

ОБЗОР РОССИЙСКОГО И МИРОВОГО РЫНКОВ САХАРА ПО СОСТОЯНИЮ НА 17.12.2021 ГОДА

О ситуации на рынке сахара (6-10 декабря 2021 г.). По данным Союза сахаропроизводителей России, переработка сахарной свеклы завершена, переработано – 32 190,8 тыс. т (на 19,0% выше уровня прошлого года), выработано сахара – 4 560,6 тыс. т (на 6,0% выше уровня прошлого года).

Индекс потребительских цен на сахар-песок в России, %

	Ноябрь 2021г. к			Январь-ноябрь 2021 г. к январю-ноябрю 2020 г.
	октябрю 2021г.	декабрю 2020г.	ноябрю 2020г.	
сахар-песок	103,24	109,98	105,49	135,80

gks.ru

Цены на сахар-песок в среднем по России выросли на 0,7%, в том числе в 70 субъектах Российской Федерации - на 0,1 - 2,9%. В 10 субъектах цены не изменились. В 5 субъектах цены на сахар-песок снизились на 0,1-0,6%.

По оперативным данным СМ ПБ на 09.12.2021 сахарной свеклы накопано 40 734,7 тыс. т (в 2020 г. - 33 449,0 тыс. т).

По данным Союза сахаропроизводителей России по состоянию на 6 декабря 2021 г. переработано сахарной свеклы 32 190,8 тыс. т (на 19,0% выше уровня прошлого года), выработано сахара 4 560,6 тыс. т (на 6,0% выше уровня прошлого года).

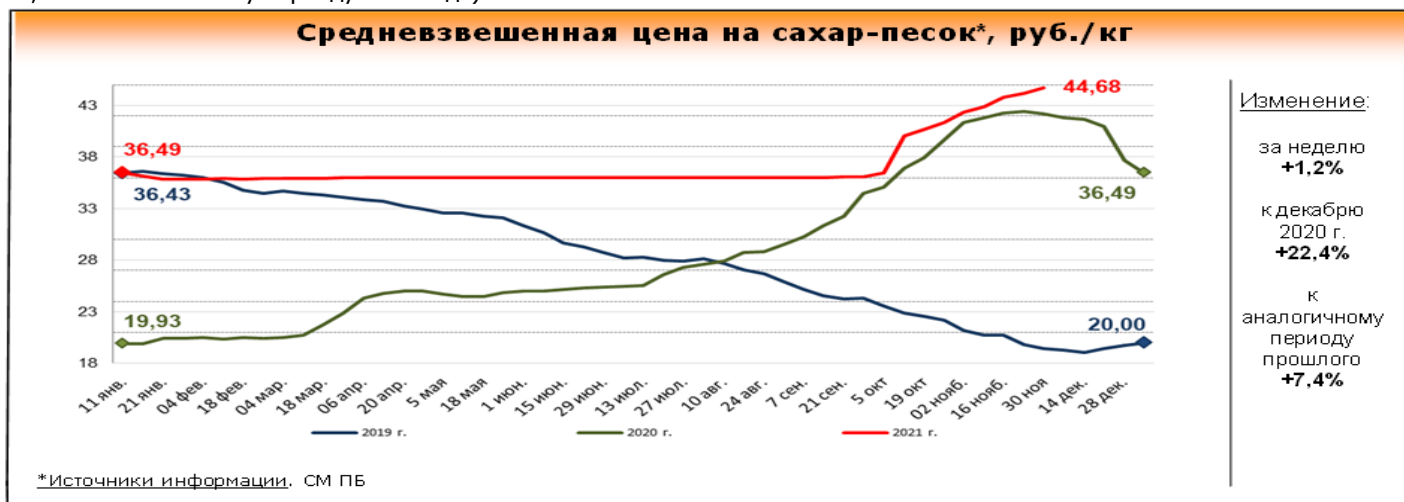
В январе-октябре 2021 года производство сахара-песка снизилось на 11,5% по сравнению с аналогичным периодом 2020 года и составило 3 536,8 тыс. т.

Объем импорта в Россию сахара белого (по данным ФТС России) (с учетом торговли со странами ЕАЭС) в январе-сентябре 2021 года уменьшился на 7,1% и составил 111,0 тыс. т (в январе-сентябре 2020 года – 119,4 тыс. т).

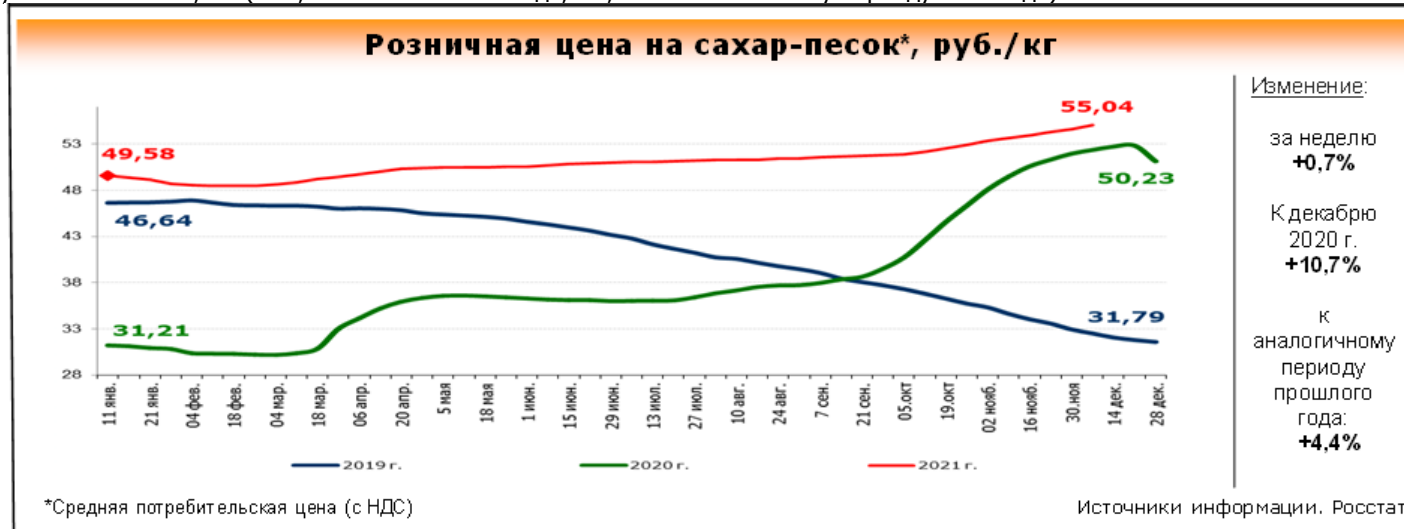
Объем экспорта из России сахара белого (по данным ФТС России) (с учетом торговли со странами ЕАЭС) в январе-сентябре 2021 года снизился в 2,9 раза и составил 307,7 тыс. т (в январе-сентябре 2020 года – 907,1 тыс. т). Основными странами покупателями являются Казахстан, Украина, Киргизия, Таджикистан, Армения.

По данным ФТС России объем **импорта сахара-сырца** в 2021 году (по состоянию на 05.12.2021) (без учета торговли со странами ЕАЭС) составил 7 790,1 т (в 2020 году – 6 274,0 т).

По оперативным данным **СМ ПБ, средневзвешенная цена** промышленных производителей (с НДС) на 08.12.2021 составила на сахар белый свекловичный 44,68 руб./кг (+1,2% за неделю, +22,4% с начала 2021 года, +7,4% к аналогичному периоду 2020 года).



Потребительская цена (с НДС) по состоянию на 06.12.2021 сложилась на уровне 55,04 руб./кг и за неделю увеличилась на 0,7% (+10,7% с начала 2021 года, +4,4% к аналогичному периоду 2020 года).



В Минсельхозе предложили поддержать селекционеров сахарной свёклы

В Минсельхозе предложили скорректировать меры поддержки отечественного сельского хозяйства. Проект постановления, стимулирующий развитие селекции сахарной свёклы, опубликован на портале проектов нормативных правовых актов.

Сейчас на поддержку сельскохозяйственного производства по отдельным сферам растениеводства и животноводства предусмотрены субсидии из федерального бюджета. Средства могут, в том числе получить хозяйства (кроме личных подсобных), покупающие семена растений отечественной селекции, выращенные в рамках госпрограммы. Предусматривается, что 70 процентов затрат на закупки компенсирует государство.

Авторы инициативы отметили, что указанная мера господдержки распространяется только на семена отечественной селекции и не включает гибриды сахарной свёклы. При этом развитие селекции и семеноводства сахарной свёклы прописано в отдельной подпрограмме. Законопроект этот пробел устраняет.

Кроме того, авторы поправок отмечают, что действующая госпрограмма не предусматривает индикатора для получателей субсидий и показателя эффективности реализации этой меры господдержки в части гибридов сахарной свёклы.

По данным авторов законопроекта, в 23 регионах России активно высаживают гибриды свёклы, но только в трёх субъектах работает региональная программа поддержки отечественных селекционеров, а в шести субъектах поддержка рассчитана только на элитное семеноводство.

Ожидается, что мера поможет достичь целей госпрограммы по развитию сельского хозяйства, а также повысит узнаваемость продукции отечественных селекционеров. (источник: rnr.ru)

Изменение потребительских цен на сахар-песок в России, %

	Изменения цен, %				
	06.12.2021	29.11.2021	22.11.2021	06.12.2021г. к концу	
	к предыдущей дате регистрации			ноября 2021г.	декабря 2020г.
Сахар-песок	100,73	100,66	100,69	100,63	110,67

gks.ru

Цены на сахар-песок в среднем по России выросли на 0,7%, в том числе в 70 субъектах Российской Федерации - на 0,1 - 2,9%. В 10 субъектах цены не изменились. В 5 субъектах цены на сахар-песок снизились на 0,1-0,6%.

Минсельхоз предлагает производителям сахара добровольно ограничить цены

По данным мониторинга цен Sugar.ru, за период с 02.12.2021 по 09.12.2021 курс доллара опустился на -0,2% (на 02.12 - 73,97 р./\$, на 09.12 - 73,85 р./\$). Рублевая московская оптовая цена на сахар понизилась на 0,20 руб./кг (-0,40%), краснодарская оптовая цена выросла на 0,10 руб./кг (+0,21%). Долларовая оптовая московская цена на сахар понизилась на \$0,002 /кг (-0,30%), оптовая краснодарская цена выросла на \$0,002 /кг (+0,31%).

За прошедшую неделю оптовые цены на сахар продолжали оставаться стабильными, на уровне 47,50 – 48 руб./кг, однако сегодня, 9 декабря, нервы одного из холдингов дрогнули, и он снизил предложение сахара на НТБ до 47 руб./кг. Вероятно, вторичный рынок ожидает дальнейшего падения цен, во всяком случае, и по такой цене не был куплен ни один лот.

По итогам прошедшего 7 декабря экономического совещание у Президента, Минсельхоз предложил производителям сахара добровольно ограничить цену сахара, поставляемого предприятиям торговли. «Справедливую» цену Минсельхоз видит на уровне 44 руб./кг. Как и всякое нерыночное предложение регулирования цен, это предложение, скорее всего, приведет к негативным последствиям. Во-первых, мы снова получим рынок с двумя ценами на сахар, что даст возможность манипуляций более дешевым сахаром со стороны недобросовестных покупателей. Так, по официальным данным Росстата, запасы сахара в розничной торговле на конец второго квартала этого года, когда действовали субсидируемые цены 36 руб./кг, как минимум в два раза превышали запасы на любой другой отчетный период за последние три года (например, март 2021 года – 4,4 млрд. руб., июнь – 14,4 млрд. руб.). Во-вторых, такой дешевый сахар увеличит экспорт, что может привести к дефициту сахара в конце сезона. В-третьих, подобные меры регулирования, в тот момент, когда компании принимают решения о весеннем севе, стимулирует снижать посевы сахарной свеклы, а не увеличивать их. В-четвертых, производители сахара оказываются заложниками удорожания себестоимости производства сахара. Уже этой осенью пошли сообщения об экономии сильно подорожавших удобрений при подготовке почвы к зимовке. Весной та же проблема будет уже со средствами защиты растений, значительный рост цен на них сегодня учитывается при принятии решения о весенней посевной. В итоге мы рискуем получить одновременно и снижение посевных площадей, и ухудшение качества урожая.

И, наверное, главный минус такого ручного регулирования в том, что полностью теряется доверие к государственной экономической политике. Неоднократные заверения, мол, прошлые административные меры регулирования цен были только временными и вынужденными, не соблюдаются, в этих «временных мерах», пусть и формально добровольных, приходится работать постоянно.

Квота РФ на ввоз в 2022 году сахара составит 300 тыс. тонн, сообщил глава Минэкономразвития Максим Решетников

На 9 декабря 2021 г. расчетная себестоимость импортного белого сахара в российской порту (на вагонах, импортная пошлина - 0%, НДС - 10%): мешками навалом - 51,88 руб./кг, контейнерами - 52,69 руб./кг.

На 9 декабря 2021 г. себестоимость сахара из импортируемого сахара-сырца в Узбекистане составляет \$756,4/т (48,84 руб./кг в Краснодаре с учетом доставки) без НДС и пошлин, в Казахстане - \$689,4/т (47,73 руб./кг в Краснодаре с учетом доставки) без НДС.

По данным ж/д мониторинга Sugar.Ru, за 8 дней декабря 2021 г. темпы импорта белого сахара в РФ, по сравнению с прошлыми месяцами, значительно снизились. С начала месяца Россия импортировала 1,9 тыс. т белорусского сахара (в ноябре всего – 17,7 тыс. т, в октябре – 12,4 тыс. т). Экспорт остается на высоком уровне, за 8 дней декабря отгружено 12,9 тыс. т российского сахара (в ноябре 2021 года – 38,1 тыс. т, в октябре – 36,8 тыс. т). Белоруссия снизила также транзит своего сахара по российской ж/д, с начала месяца отгружено 1,8 тыс. т белорусского сахара. Транзит украинского сахара за тот же период составил 950 т. (источник: sugar.ru)

Оптовые цены на сахар (руб./кг.), включая НДС, 13.12.2021г.

Город	Фирма	Цена за партию		
		1 тонна	10 тонн (самовывоз)	65 тонн (вагон)
Барнаул	ИП Коцюба	53,00	52,50	
	ООО "ПродСервис"	53,00	52,50	
	ПродЛогистика (Барнаул)		52,00	
	ПродСнабАлтай (Барнаул)	53,00	52,50	
	Сахарный Альянс	53,00	52,50	
	Севуч	53,00	52,50	
Белгород	Инвестпром-Опт (Белгород)		48,20	
	Краснояржский с/з (Продимекс, Белгородская область)		48,00	
	Русагро (Белгород)		47,00	
Богданович	ПродЛогистика (Свердловская область)		50,40	
Брянск	Бакалея-Южный (Брянск)		48,00	
	Делос (Лопандинский)		48,00	
Буинск	Белый барс, ТД		48,50	
Великий Новгород	Новгородпродукт, ТД (Великий Новгород)		50,80	
Владимир	Ваш Поставщик, ООО		52,00	
	Сахаропт (Иваново), склад в г. Владимир		50,30	
Воронеж	Аргос-2003 (Воронеж)			48,30
	АСБ (Воронежсахар, Грибановский)		47,80	47,50
Екатеринбург	Агросервис (Екатеринбург)	51,00	50,50	
	АСР	51,00	51,00	
	Континент	51,00	50,50	
	Эсту	51,00	50,50	
Иваново	Сахаропт (Иваново)		50,30	
Ижевск	Олива	51,00	50,50	
	ПродЛогистика (Ижевск)		50,00	
Иркутск	Альфа - Сиб (Ангарск)	54,00	54,00	
	АСР	54,00	54,00	
	Продимекс (Иркутск)	57,70	53,70	
	ПродуктЛидер	54,00	54,00	
	Регион сахар	54,00	54,00	
Йошкар-Ола	ПродЛогистика (Йошкар-Ола)		49,80	
	Сагдулин Руслан Рифатович, ИП (Йошкар-Ола)		49,80	
Казань	ПродЛогистика (Татарстан)		49,80	
Кемерово	ПродснабАлтай (Кемерово)	53,50	53,00	
	Сахарный Альянс	53,50	53,50	
Кострома	Сахаропт (Иваново), склад в г. Кострома		50,30	
Краснодар	Агрокомплекс им. Ткачева (Выселковский сахарный завод)		47,70	
	Агроснаб-Л, ООО (Краснодар)		47,50	
	Доминант (Краснодар)		48,00	48,00
	Инвестпром-Опт (Краснодар)		48,00	47,80
	Новгородпродукт, ТД (Краснодар)		47,50	
	Норд (Краснодар)	47,80		
	Основа (Краснодар)		47,50	
	Покровский (Каневский с/з)		48,00	48,00
	Покровский (Тимашевский с/з)		48,00	48,00
Продимекс (Краснодар)			48,20	
Красноярск	Агроснаб	53,50	53,50	
	Крупяной двор	53,50	53,50	
	ООО "РТ-Бакалея" Красноярск	53,50	53,50	
	ООО "Сибирь торговая" - Сахарный Альянс	54,00	54,00	
	Продимекс (Енисей)	53,00	53,00	
	Промэкс	53,50	53,50	

Курск	Золотухинский с/з (Продимекс, Курская область)		48,30	
	Инвестпром-Опт (Курск)		48,20	
	Любимовский с/з (Продимекс, Курская область)		48,20	
Липецк	Аврора (Боринский)		48,00	
	Аврора (Хмелинецкий)		48,00	
	Бакалея-Южный (Липецк)		48,10	
	Доминант (Липецк)		48,00	48,00
	Инвестпром-Опт (Липецк)		48,20	
Москва	АБК Компания (Люберцы)	50,50		
	Бакалея-Южный (Москва)		49,90	
	Новгородпродукт, ТД (Москва)		49,90	
	Норд (Москва)		50,30	
	Сахаропт (Иваново), склад в г. Чехов		50,10	
	Шугар, ТД (Москва)		50,20	
Нижний Новгород	Колобок (Нижний Новгород)	50,90	50,50	
	Сахаропт (Иваново), склад в г. Нижний Новгород		50,30	
Новокузнецк	Сахарный Альянс (Торгсиб)	53,50	53,00	
	Кристалл	53,50	53,00	
Новосибирск	Новосибирсксахар	53,00	52,50	
	ООО «РТ Бакалея»	53,00	52,50	
	Сибирь Сахар	53,00	52,50	
	Сибторг (Новосибирск)	53,00	52,50	
	Сибтрейд-НСК	53,00	52,50	
Омск	АО Омское	52,50	52,50	
	АСР (Омск)	53,00	53,00	
	ИП Гладков	53,00	52,50	
Орёл	Бакалея-Южный порт (Орел)		48,10	
	Делос (Залегощенский)		48,00	
Пенза	Мешкова Олеся Викторовна, ИП	49,50	49,50	
	Прод-Лидер,ТК, ООО (Пенза)		50,00	
Ростов-на-Дону	Инвестпром-Опт (Ростов-на-Дону)		48,50	
Самара	АгроМир, ООО		50,00	
Санкт-Петербург	Новгородпродукт, ТД (Санкт-Петербург)		50,80	
Сергач	Сергачский сахарный завод		48,50	
Тамбов	АСБ (Кристалл, Кирсановский)		47,80	47,50
	Доминант (Тамбов)		48,00	48,00
	Инвестпром-Опт (Тамбов)		48,20	
	Русагро (Тамбов)		47,00	
Уфа	Раевсксахар		48,50	
	Чишминский с/з		48,50	48,50
Хабаровск	ИП Ким	55,00	55,00	
	ИП Климова	55,00	55,00	
	ИП Тесля	55,00	55,00	
Челябинск	АСР	51,00	51,00	
	Европа Прод-ком	50,50	50,50	
	НоваяИнвест (Челябинск)	50,80	50,80	
	Порт-Янг, ООО	51,00	51,00	
	ПродЛогистика (Челябинск)		50,00	
Череповец	Сахаропт (Иваново), склад в г. Череповец		51,30	
Ярославль	Сахаропт (Иваново), склад в г. Ярославль		50,30	

SUGAR.RU

Квота на импорт сахара в России составит 300 тысяч тонн

Российское правительство определило размер квоты, согласно которой в 2022 году в страну беспошлинно могут импортировать сахар. Она составит 300 тысяч тонн на весь год, то есть на 50 тысяч тонн меньше, чем была в текущем году.

Как рассказал прессе министр экономического развития Максим Решетников, это ограничение нужно для стабилизации и защиты продовольственного рынка России.

Хотя в 2021-м, когда квотирование импортного сахара составляло 350 тысяч тонн, этим правом практически никто не воспользовался: в ее рамках было ввезено лишь чуть более 37 тысяч тонн. Правда, период ее действия был весьма ограниченным, с 15 мая по 30 сентября.

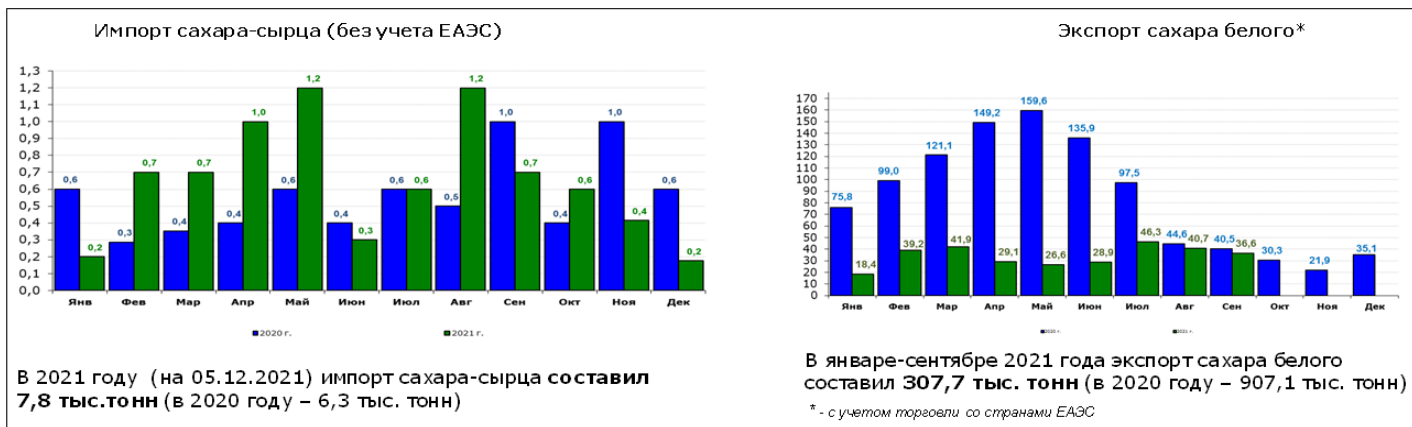
Решетников также добавил, что квота на зерно, объявление о которой так ждет рынок, еще правительством не определена. Ранее в мировое информпространство проникли предварительные сведения о зерновой квоте в России. По некоторым источникам, она составит 14 миллионов тонн, из которых 9 миллионов – пшеница. Рынок тут же среагировал на

такое сообщение понижением стоимости зерна. Эксперты объяснили это тем, что размер квоты не перекроит планы и ожидания ни продавцов, ни покупателей зерна и в общем-то устраивает обе стороны. (источник: rosng.ru)

Импорт России за январь - сентябрь 2021г.

Наименование товара	январь - сентябрь 2021г.		Темп роста январь - сентябрь 2021г. к январю - сентябрю 2020 г. в %		сентябрь 2021г.		Темп роста сентябрь 2021г. к августу 2021г. в %	
	тыс. тонн	млн. долл. США	вес	стоимость	тыс. тонн	млн. долл. США	вес	стоимость
САХАР-СЫРЕЦ	8,00	4,80	162,80	163,80	0,80	0,50	76,40	79,00
САХАР БЕЛЫЙ	111,00	60,70	92,90	159,00	10,70	6,10	122,00	126,80

customs.gov.ru



Дефицит сахара на рынке

Дефицит сахара прогнозируется незначительный, но он все же будет. Наша страна в год потребляет 5,8 миллиона тонн, а произвести из нынешнего урожая сможет 5,4 миллиона тонн. Так что еще 400 тысяч тонн нужно будет откуда-то брать.

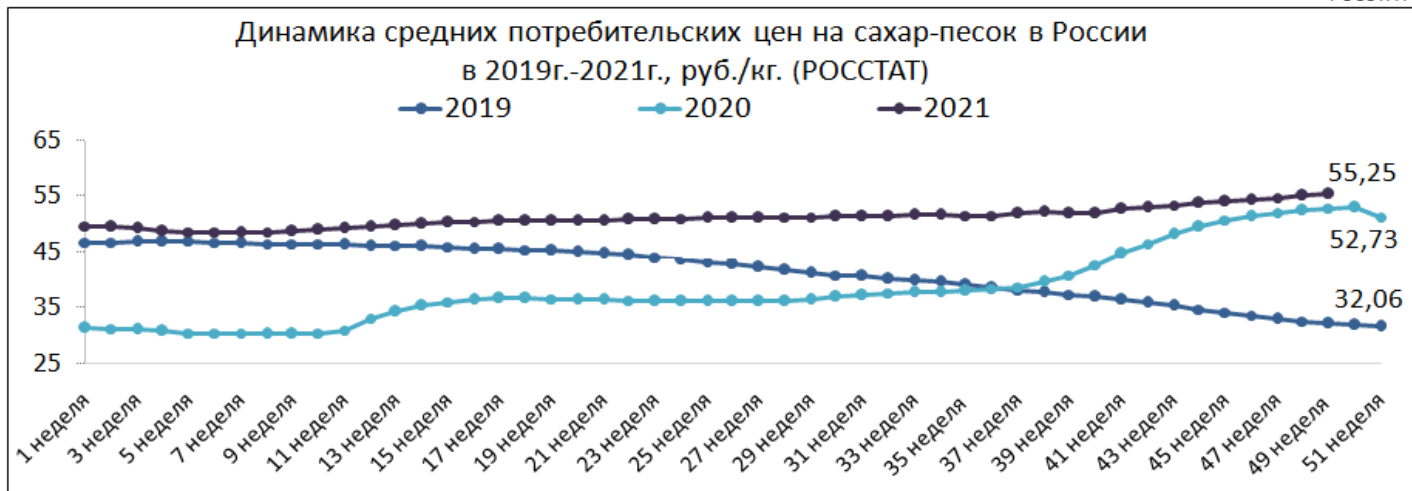
Несколько лет Минсельхоз боролся с перепроизводством сахара, а теперь хорошо бы, чтобы он простимулировал сельхозпроизводителей увеличить посевную площадь сахарной свеклы. Эксперт считает, что именно от министерства многое зависит, и оно должно поддерживать растениеводов различными выплатами и иным способом, таким образом, корректируя структуру посевов. Государственную политику на рынке сахара в этом году она назвала спонтанной, неуместной и противоречивой, передает «Интерфакс».

По данным Союза производителей сахара России переработка сахарной свеклы завершена, переработано – 27,88 миллиона тонн, что на 14,3 процента превышает уровень прошлого года. Выработано сахара – 3,85 миллиона тонн сахара, что также больше прошлогоднего, но незначительно, всего на 0,3 процента. К 21 ноября было импортировано (без учета торговли с ЕАЭС) всего 7,4 тысячи тонн сахара-сырца и 111 тысяч тонн белого сахара. За первые три квартала экспортировано 307,7 тысячи тонн, в основном в Казахстан, на Украину, в Киргизию, Таджикистан и Армению. (источник: sugar.ru)

Средние потребительские цены на сахар-песок в России и федеральных округах, руб./кг.

Наименование федерального округа	15.11.2021	22.11.2021	29.11.2021	06.12.2021	13.12.2021	изменение за месяц, %	изменение к началу года, %	изменение к 2020 году, %
Российская Федерация	53,91	54,28	54,64	55,04	55,25	↑ 2,5	↑ 11,4	↑ 4,6
Центральный федеральный округ	52,59	52,95	50,72	50,99	53,91	↑ 2,5	↑ 12,3	↑ 4,8
Северо-Западный федеральный округ	56,02	56,47	54,20	54,33	57,17	↑ 2,1	↑ 12,7	↑ 5,8
Южный федеральный округ	52,57	53,01	50,49	50,83	53,66	↑ 2,1	↑ 8,9	↑ 0,2
Северо-Кавказский федеральный округ	56,17	56,39	55,16	55,54	56,68	↑ 0,9	↑ 7,5	↑ 2,6
Приволжский федеральный округ	51,54	51,86	49,37	49,84	52,27	↑ 1,4	↑ 12,4	↑ 5,6
Уральский федеральный округ	54,53	55,22	52,85	53,21	55,32	↑ 1,4	↑ 13,5	↑ 7,1
Сибирский федеральный округ	57,18	57,47	56,20	56,39	58,32	↑ 2,0	↑ 15,4	↑ 7,2
Дальневосточный федеральный округ	68,50	68,45	67,53	67,70	68,96	↑ 0,7	↑ 8,5	↑ 7,6

РОССТАТ



ОБЗОР МИРОВОГО РЫНКА САХАРА

В Китае на 12,6% снизятся посевные площади сахарной свеклы в сезоне 2021/22 г.

Министерство сельского хозяйства Китая в своем декабрьском прогнозе снизило оценку посевных площадей и производства сахарной свеклы в 2021/22 гг. после того, как резкое похолодание ударило по урожаю в регионе Синьцзян. Также в текущем году некоторые фермеры в регионе Внутренняя Монголия перешли на выращивание других сельскохозяйственных культур вместо сахарной свеклы из-за низкой рентабельности производства последней, передает Союзрассахар. По прогнозу Минсельхоза Китая в сезоне 2021/22 гг. посевные площади сахарной свеклы оцениваются в 160 тыс. га, что на 12,6% ниже уровня сезона 2020/21 гг. При этом посевные площади под сахарный тростник оцениваются на уровне 1,2 млн га, что на уровне прошлого сезона.

Общий объем производства сахара в сезоне 2021/22 гг. оценивается в 10,17 млн тонн, из которых доля свекловичного сахара оценивается в 1 млн тонн, что на 12,3% ниже уровня прошлого сезона. Объем ежегодного внутреннего потребления остается на уровне 15,5 млн тонн сахара. (источник: sugar.ru)



Посевы сахарной свеклы во Франции могут сократиться 5-й год подряд

В 2022 году во Франции посевная площадь сахарной свеклы может уменьшиться пятый год подряд, несмотря на рост цен на сахар, поскольку фермеров привлекает лучшая доходность других культур и сдерживает убытки от предыдущих урожаев, об этом заявила французская Ассоциация производителей свеклы CGB, передает Nasdaq.

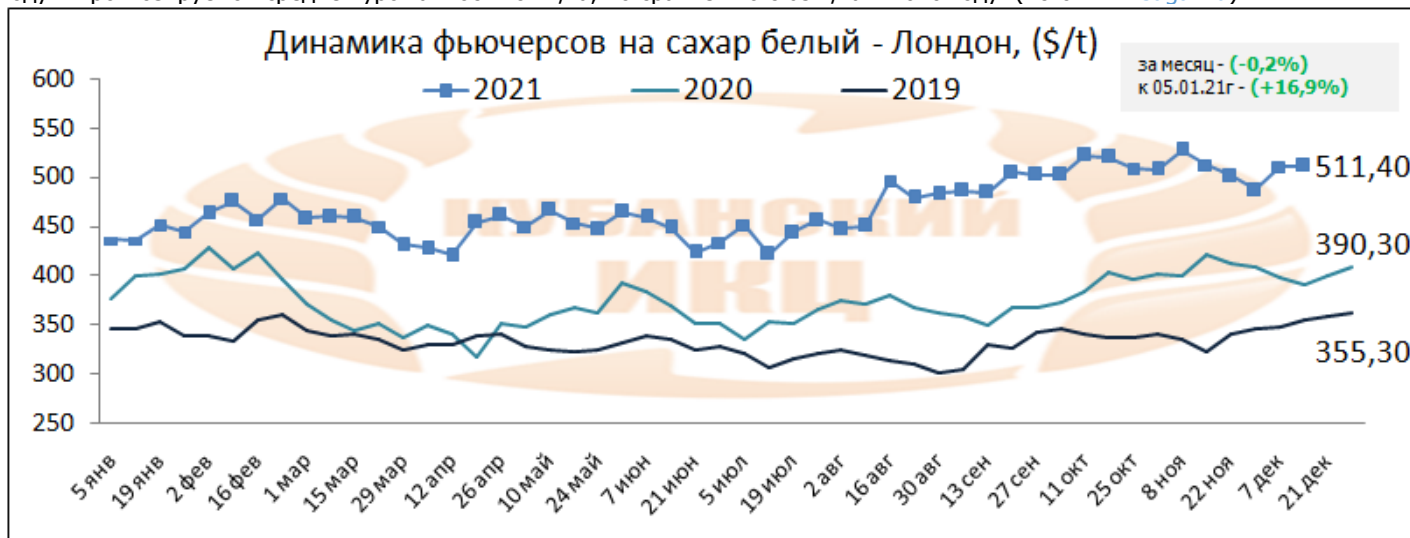
По окончании режима квот на сахар в Европейском Союзе в 2017 году во Франции, крупнейшем производителе в ЕС, посевная площадь сахарной свеклы резко возросла, но резкое падение цен оттолкнуло фермеров от выращивания данной культуры, которая в основном используется для производства сахара и этанола.

Ожидается, что нынешнее производство сахарной свеклы во Франции достигнет 35 млн т, по сравнению с очень плохим урожаем 2020 года, когда вирусная желтуха уничтожил большие площади посевов, сообщает CGB.

Ожидается, что в сезоне 2021/2022 МГ производство свекловичного сахара составит 3,9 млн т, по сравнению с 3,5 млн т в 2020/2021 МГ, а производство спирта и этанола составит около 9 млн гектолитров против 8 млн годом ранее.

Мировые цены на сахар колеблются в пределах четырехлетних максимумов, подкрепленные перспективой большого мирового дефицита сахара в этом сезоне. Цены на этанол, который можно изготовить из свекольного сахара, также выросли следом за нефтью. Чтобы помочь фермерам и производителям сахара после падения производства в прошлом году, Франция временно отменила запрет на использование неоникотиноидов, химического вещества, которое считается вредным для пчел, на посевах сахарной свеклы, по крайней мере, до 2023 года.

"Но альтернативы неоникотиноидам еще не применяемые, и убытки 2020 года все еще дают о себе знать», — сказал председатель CGB Фрэнк Сандер, чтобы объяснить потенциальное нежелание фермеров сеять сахарную свеклу в следующем году. Прогноз CGB на 2021 год базировался на посевной площади в 403 тыс. га, против 421 тыс. га в прошлом году и прогнозируемой средней урожайности 87 т/га, по сравнению с 65 т/га в 2020 году. (источник: sugar.ru)



Импорт сахара в Иран упал на 12% из-за роста внутреннего производства

Иранский импорт сахара упал на 12 процентов в течение первых восьми месяцев текущего 1400 иранского календарного года (21 марта - 21 ноября) по сравнению с тем же периодом в прошлом году, сообщает официальный представитель Государственной торговой корпорации Ирана (GTC), передает Iran.ru.

Ходжат Барат-Али, генеральный директор GTC по дистрибуции и координации продаж, оценил восьмимесячный импорт сахара в 758 000 тонн и сказал, что падение импорта произошло в результате увеличения внутреннего производства.

При хорошем планировании внутреннего производства и надлежащем импорте этого товара текущее состояние запасов сахара в стране находится в безопасном состоянии, - далее подтвердил чиновник. (источник: sugar.ru)

В Бразилии объявили о рекордно низком уровне урожая сахарного тростника

Бразилия, один из крупнейших в мире производителей и экспортёров сахара и этанола, соберёт 568,4 млн тонн сахарного тростника в урожае 2021–2022 годов, что на 13,2% меньше, чем в сезоне 2020–2021 годов. Об этом сообщает агентство EFE, передает ИА "Regnum".

Отмечается, что данный уровень является самым низким показателем за последние десять лет.

Согласно прогнозу, опубликованному Национальной компанией по обеспечению Бразилии (Conab), производство сахарного тростника, который начали убирать в апреле 2021 года, будет самым низким с момента сбора в сезоне 2011–2012 годов, когда собрали 560,9 млн тонн. (источник: sugar.ru)

Для написания обзора использовалась информация из следующих источников: Росстат, ФТС, Sugar.Ru, pnp.ru, Investing.ru, customs.gov.ru, gks.ru и других открытых источников.

**Информация подготовлена отделом информационно-аналитическим
ГКУ КК «Кубанский сельскохозяйственный информационно-консультационный центр»**

Информация предоставляется «как есть» и только для информационных целей, не для торговых целей или консультаций, и публикуется с задержкой.

Все CFD (акции, индексы, фьючерсы) и цены предоставляются не биржами, поэтому цены могут быть неточными и могут отличаться от фактической рыночной цены, то есть цены являются ориентировочными и не подходят для торговых целей.