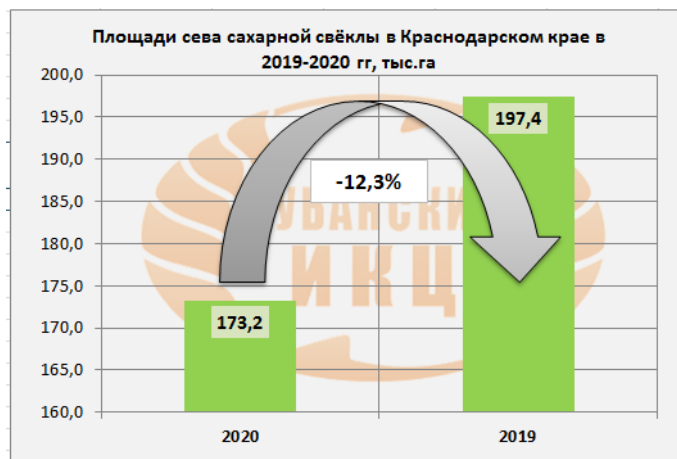


О СИТУАЦИИ НА РЫНКЕ САХАРА-ПЕСКА В КРАСНОДАРСКОМ КРАЕ ПО СОСТОЯНИЮ НА 30.04.2020 ГОДА

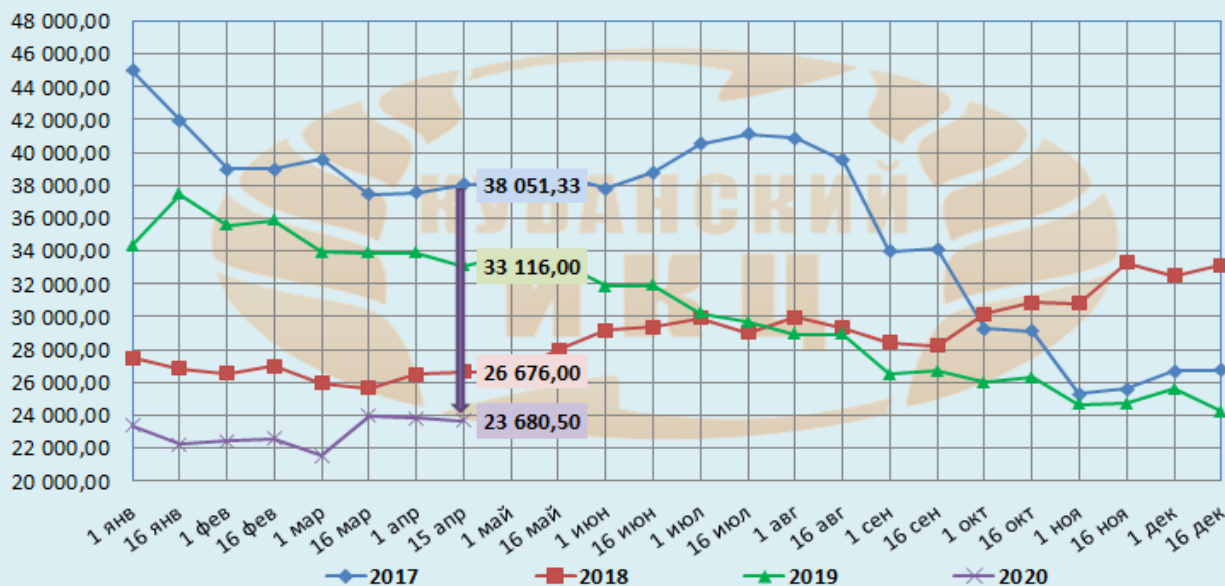
Сев сахарной свёклы в Краснодарском крае закончился 14 апреля 2020 года. Всего по данным министерства сельского хозяйства и перерабатывающей промышленности Краснодарского края в 2020 году данной культурой засеяно 173,2 тыс. га кубанских полей, что на 12,3% меньше, чем в 2019 году. Снижение площади сева сахарной свёклы закономерно исходит от ситуации на рынке сахарной отрасли как в России, так и мире целом.



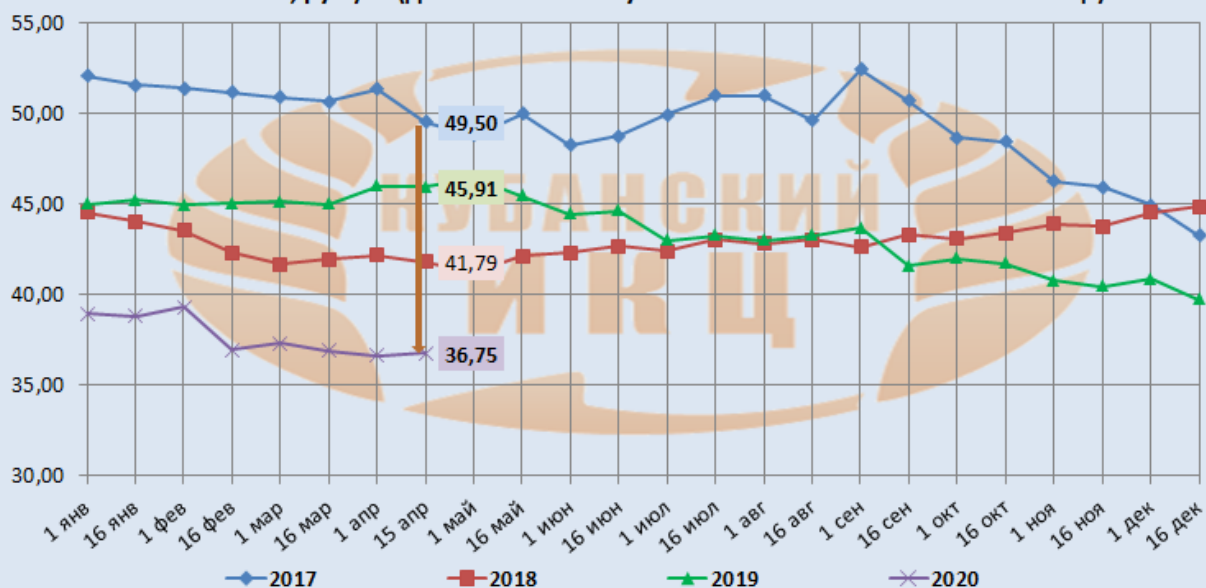
Сравнение средних потребительских цен и цен производителей в Краснодарском крае на сахар-песок в 2020 году, руб./кг (по данным ГБУ КК «Кубанский сельскохозяйственный ИКЦ»)

Наименование	16.02.2020	01.03.2020	16.03.2020	01.04.2020	16.04.2020	Изменение за месяц, %	Изменение к аналогичному периоду 2019 г, %
цены потребительские	36,94	37,27	36,90	36,61	36,75	↓ -0,41	↓ -19,96
цены производителей	22,57	21,53	23,96	23,83	23,68	↓ -1,15	↓ -28,50

Динамика средних цен производителей на сахар-песок в Краснодарском крае в 2017-2020 гг., руб./тн (по данным ГБУ КК "Кубанский сельскохозяйственный ИКЦ")



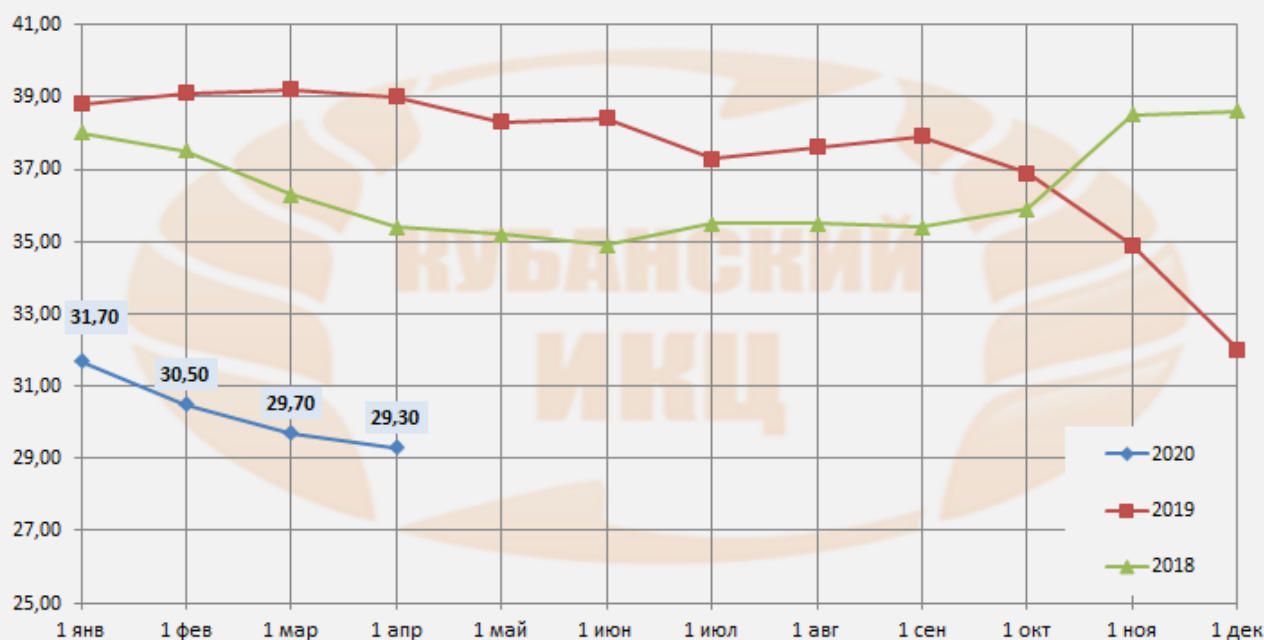
Динамика средних потребительских цен на сахар-песок в Краснодарском крае в 2017-2020 гг., руб./кг (данные ГБУ КК "Кубанский сельскохозяйственный ИКЦ")



Средние потребительские цены на сахар-песок в городах Краснодарского края на 27 апреля 2020 года (данные Крайстат)

	Краснодарский край	Краснодар	Армавир	Ейск	Новороссийск	г. Сочи	Туапсе
Сахар-песок, кг	34,00	34,52	31,54	35,00	34,29	34,67	34,88

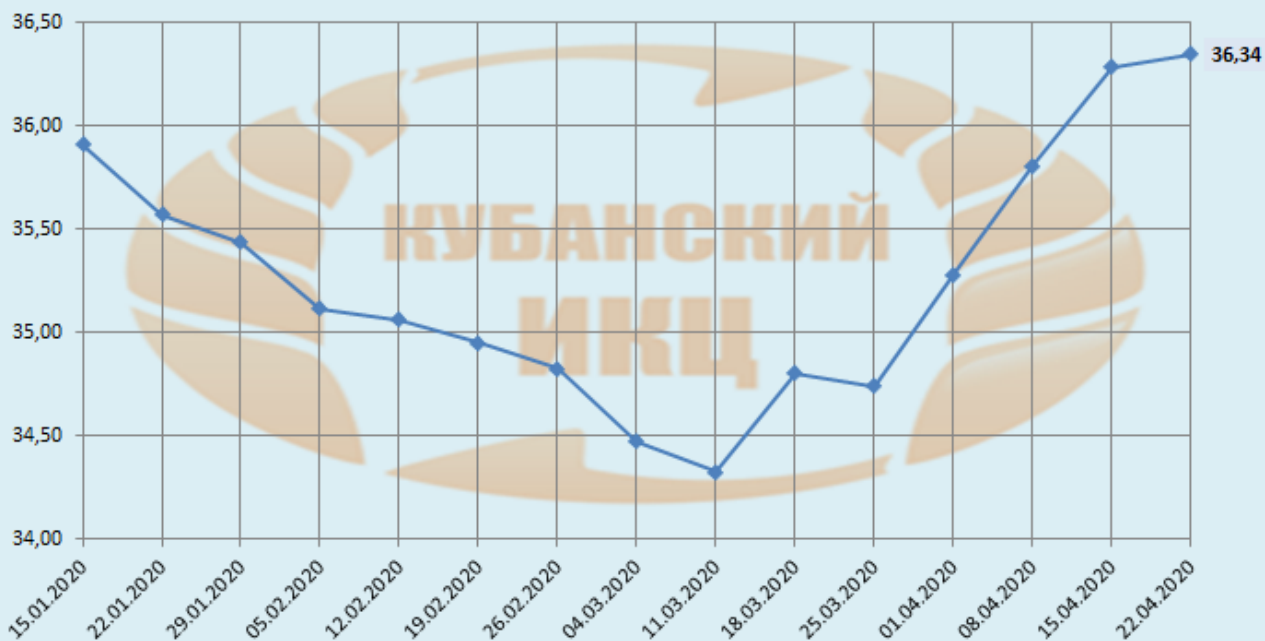
Динамика средних закупочных цен на сахар-песок для государственных нужд в Краснодарском крае в 2018-2020 гг., руб./кг



Средние потребительские цены на сахар-песок в Краснодарском крае в 2020 году, руб./кг

Наименование товара	25.03.2020	01.04.2020	08.04.2020	15.04.2020	22.04.2020	изменение за месяц, %	изменение к аналогичному периоду 2019 года, %
Сахар-песок	34,74	35,28	35,80	36,28	36,34	↑ 4,61	↓ -22,72

**Динамика средних потребительских цен на сахар-песок в Краснодарском крае, руб./кг
(данные РЭК)**



Оптовые цены на сахар (руб./кг), включая НДС, на 29.04.2020 г. (с сайта sugar.ru)

Фирма	Цена за партию		Комментарий
	10 тонн (самовывоз)	65 тонн (вагон)	
Агро-Трейд (Краснодар)	25,00		
Агрокомплекс им. Ткачева (Выселковский сахарный завод)	25,10		цена лота на 13:59
Агрокомплекс им. Ткачева (Кореновксахар)	25,00		цена лота на 13:59
Агрокомплекс им. Ткачева (Павловский сахарный завод)	25,00		цена лота на 13:59
Агрокомплекс им. Ткачева (Тихорецкий сахарный завод)	25,00		цена лота на 13:59
Апостолье (Краснодар)	25,00	25,00	
Доминант (Краснодар)	25,50	25,50	
Инвестпром-Опт (Краснодар)	25,00	24,90	
Кампан	25,30		
Норд		25,20	отгрузка 7-10 раб. дней
Продимекс (Краснодар)	24,90	24,90	
Радуга	25,80		самовывоз Краснодарский край
СочиТрейд (Краснодар)	25,00	25,00	самовывоз, ЖД вагоны 10 дней, базис Краснодар

В обзоре по Краснодарскому краю использованы материалы РЭК - Департамент цен и тарифов Краснодарского края, Росстат, sugar.ru и собственные исследования ГБУ КК «Кубанский сельскохозяйственный ИКЦ»

**Информация подготовлена отделом информационно-аналитическим
ГБУ КК «Кубанский сельскохозяйственный ИКЦ»**

Информация предоставляется «как есть» и только для информационных целей, не для торговых целей или консультаций, и публикуется с задержкой.