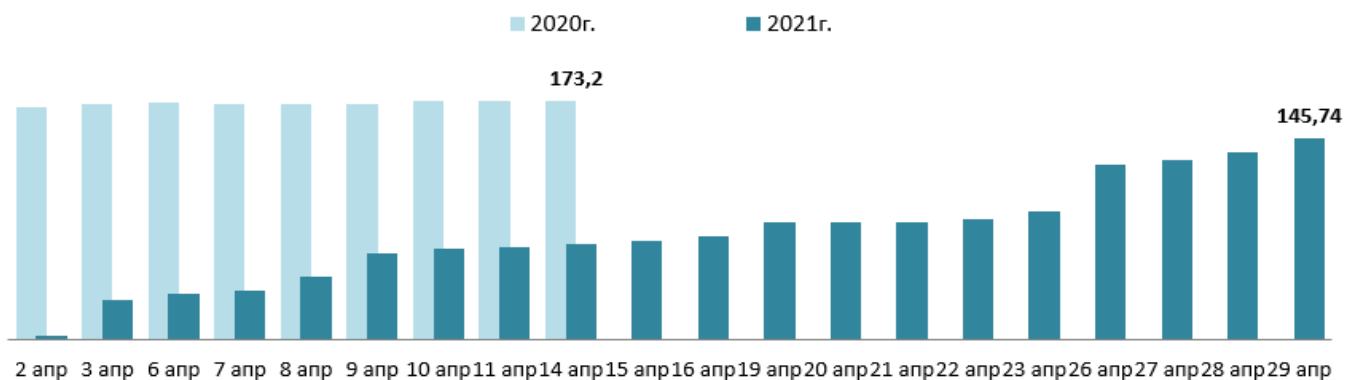


О СИТУАЦИИ НА РЫНКЕ САХАРА В КРАСНОДАРСКОМ КРАЕ ПО СОСТОЯНИЮ НА 30.04.2021 ГОДА

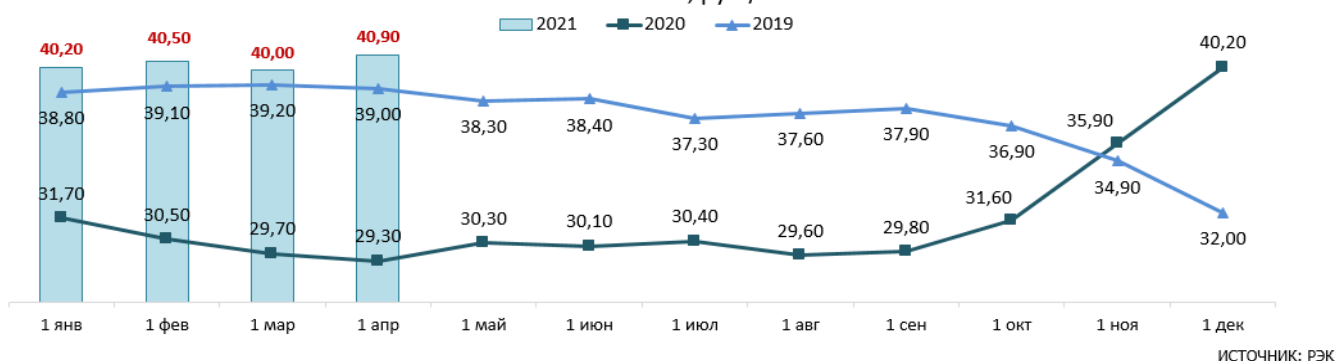
Оперативная информация по севу сахарной свеклы в Краснодарском крае.

	2021 год			на эту дату	+ - к
	Намеч	Факт.	%	2020 г.	2020 г.
29.04.21г. Сев сахарной свеклы, т.га	191,0	145,7	76	173,2	-27,4

Динамика сева сахарной свеклы хозяйствами Краснодарского края (нарастающим итогом), тыс.га

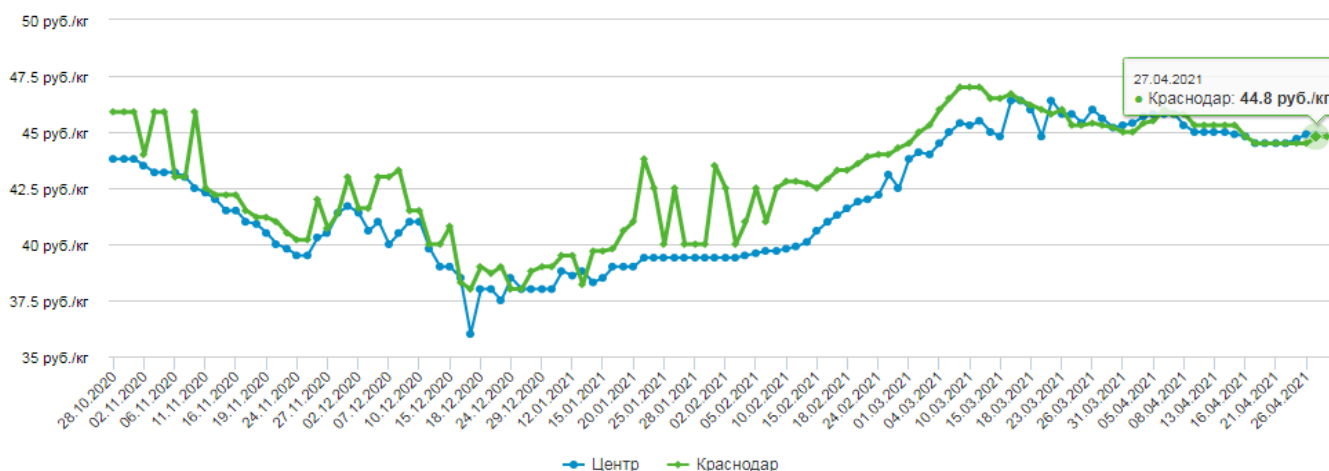


Динамика средних оптово-отпускных цен (мелкий опт) на сахар-песок в Краснодарском крае в 2019-2021гг., руб./кг.



ИСТОЧНИК: РЭК

Цены на краснодарский сахар-песок на Российской товарной бирже, руб./кг.



Цена на сахар-песок в городе Краснодар руб./кг.

	максимальная	минимальная	средняя
розничная цена на 28.04.2021г.	48,00	40,00	45,62
оптовая цена на 29.04.2021г.	48,00	36,00	43,64

Средние потребительские цены на сахар-песок в городах Краснодарского края на 26 апреля 2021г.

Наименование	Краснодарский край	Краснодар	Армавир	Ейск	Новороссийск	Сочи	Туапсе
Сахар-песок, за кг	47,05	45,96	47,55	45,90	49,39	46,90	47,75

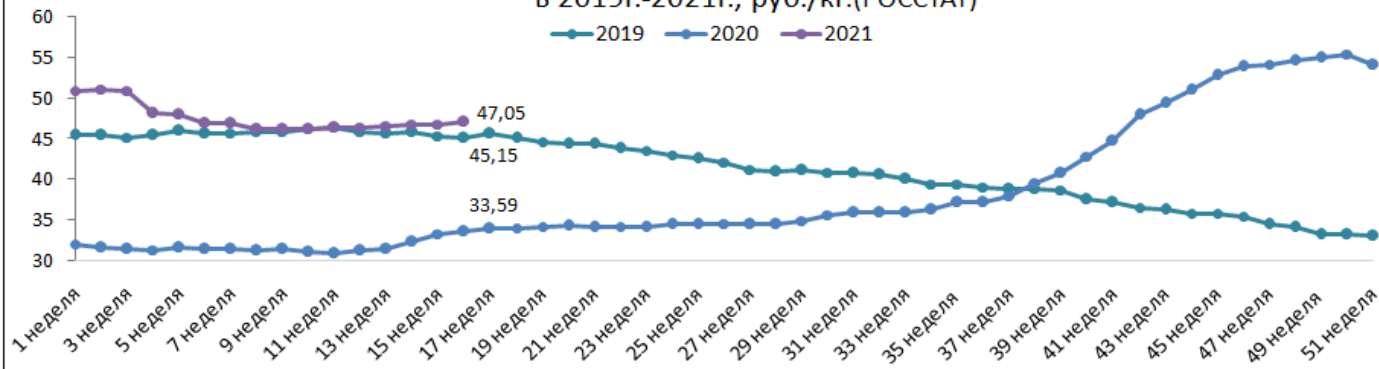
КРАЙСТАТ

Средние потребительские цены на сахар-песок в России и федеральных округах, руб./кг.

Наименование федерального округа	05.04.2021	12.04.2021	19.04.2021	26.04.2021	изменение за месяц, %	изменение к началу года, %	изменение к 2020 году, %
Южный федеральный округ	47,26	47,44	47,47	47,53	↑ 1,0	↓ -3,5	↑ 39,1
Республика Адыгея	45,96	45,96	46,48	46,93	↑ 2,7	↑ 3,2	↑ 43,9
Республика Калмыкия	53,85	53,85	53,89	53,89	↑ 1,4	↑ 3,4	↑ 54,2
Республика Крым	46,49	46,57	46,60	46,55	↑ 0,1	↓ -8,2	↑ 24,0
Краснодарский край	46,64	46,80	46,84	47,05	↑ 1,2	↓ -7,7	↑ 38,4
Астраханская область	49,82	50,11	50,19	50,18	↑ 1,8	↑ 3,8	↑ 42,6
Волгоградская область	45,65	46,00	46,00	45,88	↑ 1,3	↓ -2,9	↑ 37,4
Ростовская область	48,11	48,22	48,19	48,27	↑ 0,4	↓ -0,8	↑ 45,9
Северо-Кавказский федеральный округ	52,11	52,18	52,68	52,94	↑ 1,6	↑ 0,4	↑ 32,2
Республика Дагестан	53,46	53,46	54,23	54,77	↑ 2,5	↓ -0,3	↑ 36,3
Республика Ингушетия	56,74	57,03	57,30	57,46	↑ 1,4	↑ 4,5	↑ 22,2
Кабардино-Балкарская Республика	49,28	49,51	49,61	49,61	↑ 2,8	↑ 0,5	↑ 52,8
Карачаево-Черкесская Республика	59,58	60,80	61,69	61,69	↑ 2,9	↑ 0,3	↑ 40,6
Республика Северная Осетия - Алания	51,82	52,11	52,63	52,63	↑ 1,3	↑ 3,5	↑ 51,8
Чеченская Республика	48,72	48,72	48,72	48,72	→ 0,0	↓ -7,5	↓ -0,9
Ставропольский край	48,55	48,55	48,62	48,41	↓ -0,8	↓ -0,1	↑ 50,2

РОССТАТ

Динамика средних потребительских цен на сахар-песок в Краснодарском крае в 2019г.-2021г., руб./кг.(РОССТАТ)



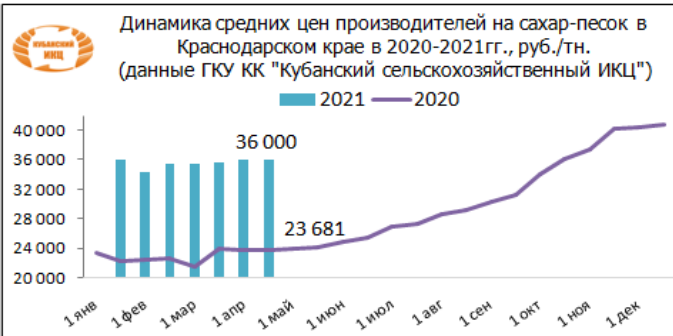
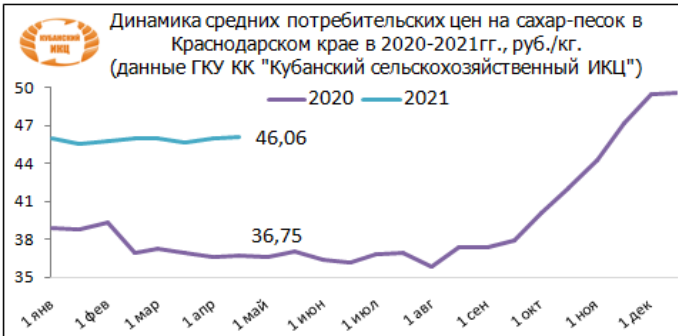
Средние потребительские цены на сахар-песок в Краснодарском крае в 2021 году, руб./кг

Наименование товара	17.03.21	24.03.21	31.03.21	07.04.21	14.04.21	21.04.21	28.04.21
Сахар-песок	47,39	47,38	47,42	47,61	47,94	48,02	48,28

РЭК

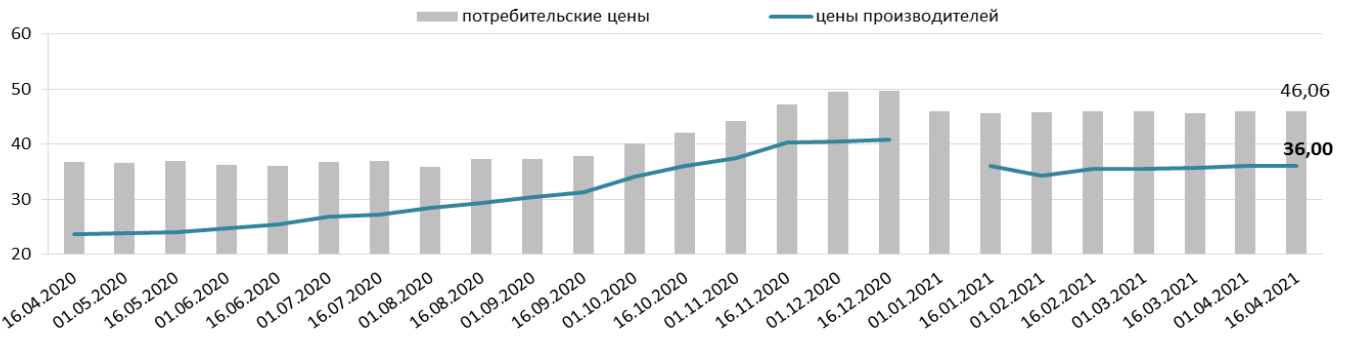
Сравнение средних потребительских цен и цен производителей в Краснодарском крае на сахар-песок в 2021 году, руб./кг. (по данным ГКУ КК «Кубанский сельскохозяйственный ИКЦ»)

Наименование	16.02.2021	01.03.2021	16.03.2021	01.04.2021	16.04.2021	Изменение за месяц, %	Изменение к аналогичному периоду 2020г, %
цены потребительские	45,99	45,96	45,68	45,95	46,06	↑ 0,83	↑ 25,35
цены производителей	35,50	35,50	35,75	36,00	36,00	↑ 0,70	↑ 52,02





Динамика средних цен производителей и потребительских цен на сахар-песок в Краснодарском крае в 2020-2021гг., руб./кг. (по данным ГКУ КК "Кубанский сельскохозяйственный ИКЦ")



Внешняя торговля Краснодарского края в январе-феврале 2021г. Сахар

Наименование товара	Единица измерения	Всего		Дальнее зарубежье		СНГ	
		вес, тонн	стоимость, тыс. \$ США	вес, тонн	стоимость, тыс. \$ США	вес, тонн	стоимость, тыс. \$ США
ЭКСПОРТ							
САХАР ТРОСТНИКОВЫЙ ИЛИ СВЕКЛОВИЧНЫЙ И ХИМИЧЕСКИ ЧИСТАЯ САХАРОЗА, В ТВЕРДОМ СОСТОЯНИИ	КГ	9723,9	5 327,6	484,7	265,6	9 239,2	5062
ИМПОРТ							
ПРОЧИЙ САХАР БЕЛЫЙ ТРОСТНИКОВЫЙ САХАР-СЫРЕЦ БЕЗ ВКУСО-АРОМАТИЧЕСКИХ ИЛИ КРАСЯЩИХ ДОБАВОК	КГ	131,1	102,5			131,1	102,5

yutu.customs.gov.ru

При написании обзора использовалась информация из следующих источников: Росстат, РЭК Краснодарского края, Крайстат, sugar.ru, krd.ru, yutu.customs.gov.ru и других открытых источников.

Информация подготовлена отделом информационно-аналитическим ГКУ КК «Кубанский сельскохозяйственный информационно-консультационный центр»

Информация предоставляется «как есть» и только для информационных целей, не для торговых целей или консультаций, и публикуется с задержкой.