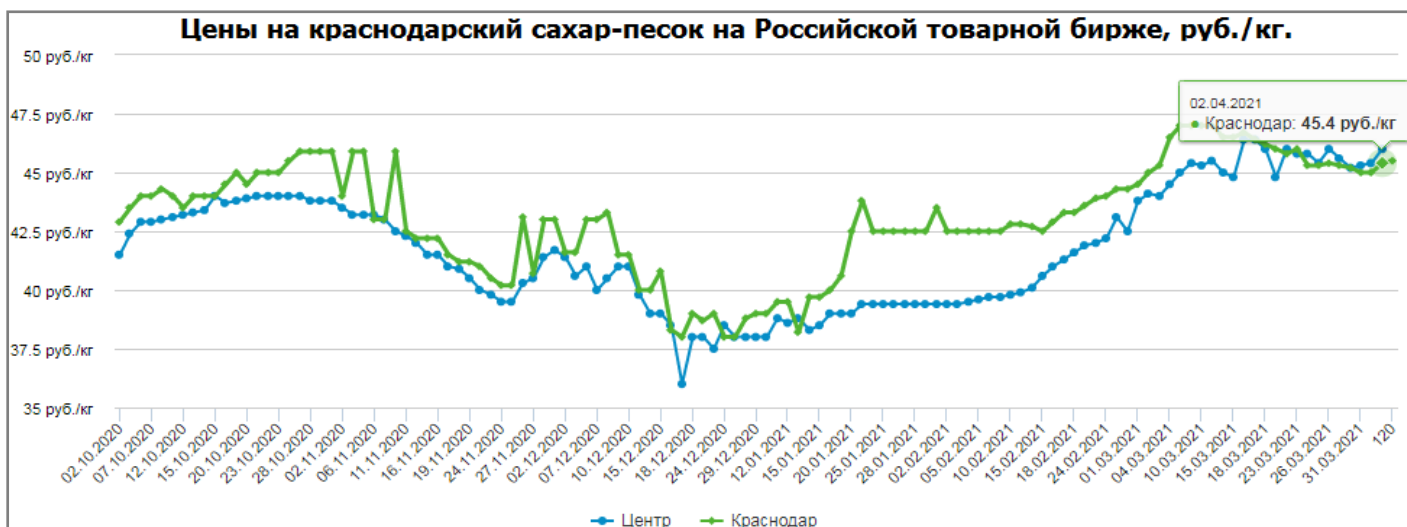
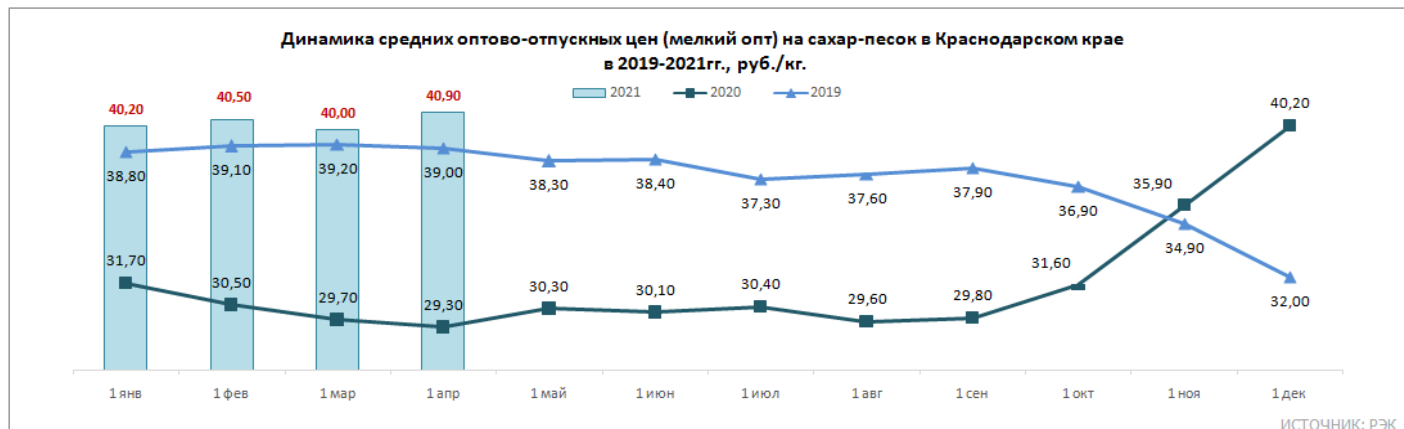


О СИТУАЦИИ НА РЫНКЕ САХАРА В КРАСНОДАРСКОМ КРАЕ ПО СОСТОЯНИЮ НА 28.05.2021 ГОДА

На Кубани к 26 марта 2021г. сахарной свеклой засеяно 100 гектаров

Аграрии Краснодарского края приступили к севу сахарной свёклы. Первым сев этой агрокультуры начал Приморско-Ахтарский район, сообщает краевой Минсельхозпрод.

Как рассказали в управлении растениеводства, сахарной свеклой уже засеяно 100 га. В целом в текущем году она будет посеяна на площади 191 тыс. га, что на 10% больше, чем в 2020 году.



Цена на сахар-песок в городе Краснодар руб./кг.

	максимальная	минимальная	средняя
розничная цена на 31.03.2021г.	48,00	40,00	45,56
оптовая цена на 30.03.2021г.	36,00	45,90	40,98

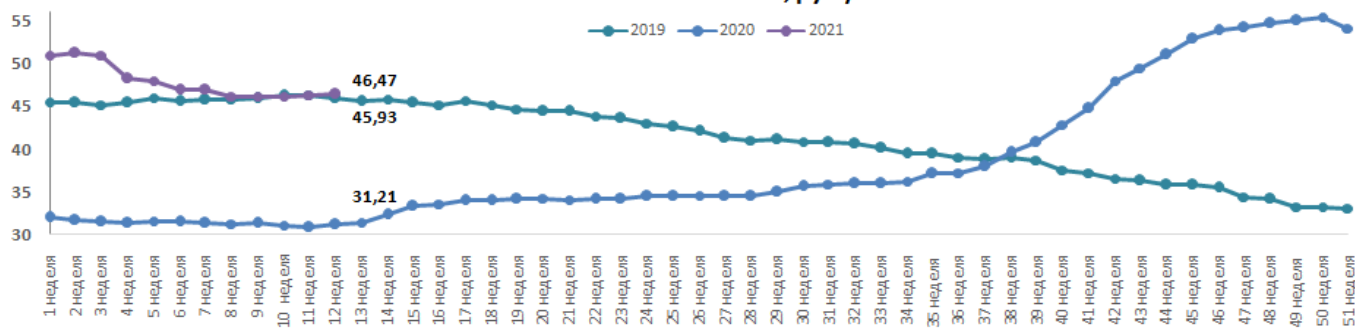
krd.ru

Средние потребительские цены на сахар-песок в России и федеральных округах, руб./кг.

Наименование федерального округа, региона	09.03.2021	15.03.2021	22.03.2021	29.03.2021	изменение за месяц, %	изменение к началу года, %	изменение к 2020 году, %
Южный федеральный округ	46,52	46,61	46,81	47,07	↑ 1,3	↓ -4,4	↑ 47,0
Республика Адыгея	45,24	45,22	45,49	45,70	↑ 1,4	↑ 0,5	↑ 57,4
Республика Калмыкия	52,61	52,61	53,05	53,12	↑ 1,5	↑ 1,9	↑ 66,8
Республика Крым	45,86	45,90	46,03	46,49	↑ 1,3	↓ -8,3	↑ 27,7
Краснодарский край	46,18	46,18	46,32	46,47	↓ -0,9	↓ -8,9	↑ 47,9
Астраханская область	47,68	47,94	48,23	49,29	↑ 2,4	↑ 1,9	↑ 48,7
Волгоградская область	45,20	44,96	45,07	45,29	↓ -0,5	↓ -4,1	↑ 50,0
Ростовская область	47,28	47,64	47,94	48,07	↑ 4,1	↓ -1,2	↑ 52,4
Северо-Кавказский федеральный округ	51,43	51,51	51,91	52,10	↑ 1,1	↓ -1,2	↑ 35,2
Республика Дагестан	53,00	53,00	53,46	53,46	↑ 1,5	↓ -2,7	↑ 36,0
Республика Ингушетия	56,61	56,61	56,67	56,67	↑ 0,9	↑ 3,1	↑ 21,1
Кабардино-Балкарская Республика	47,26	47,72	47,82	48,27	↑ 1,0	↓ -2,2	↑ 62,4
Карачаево-Черкесская Республика	59,35	59,35	59,76	59,98	↑ 1,7	↓ -2,5	↑ 46,7
Республика Северная Осетия - Алания	50,17	50,45	50,61	51,96	↑ 3,2	↑ 2,2	↑ 69,0
Чеченская Республика	47,74	47,74	47,74	48,72	↓ -2,9	↓ -7,5	↑ 0,5
Ставропольский край	48,00	48,17	48,98	48,80	↑ 1,9	↑ 0,7	↑ 66,8

РОССТАТ

Динамика средних потребительских цен на сахар-песок в Краснодарском крае в 2019 - 2021гг., руб./кг.



РОССТАТ

Средние потребительские цены на сахар-песок в городах Краснодарского края на 29 марта 2021 года

Наименование	Краснодарский край	Краснодар	Армавир	Ейск	Новороссийск	Сочи	Туапсе
Сахар-песок, за кг	46,47	45,65	46,74	45,8	48,67	46,21	46,61

КРАЙСТАТ

Средние потребительские цены на сахар-песок в Краснодарском крае в 2021 году, руб./кг

Наименование товара	24.02.21	03.03.21	10.03.21	17.03.21	24.03.21	31.03.21
Сахар-песок	47,53	47,47	47,44	47,39	47,38	47,42

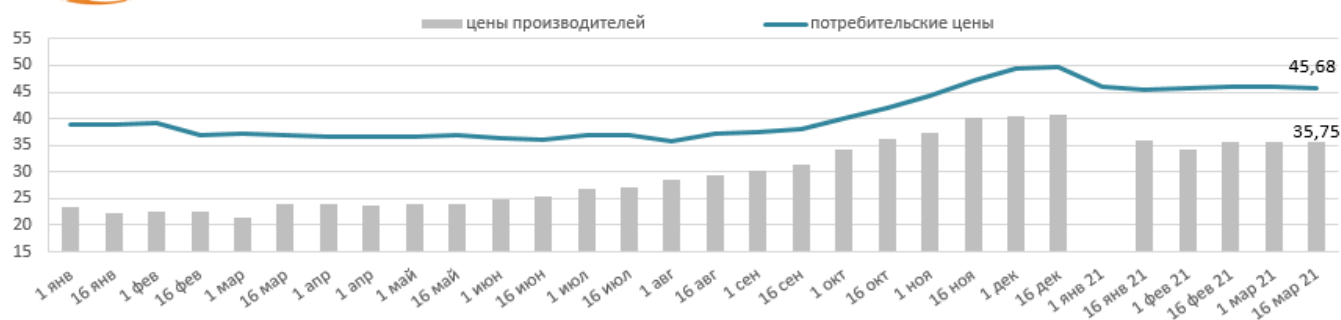
РЭК

Сравнение средних потребительских цен и цен производителей в Краснодарском крае на сахар-песок в 2021 году, руб./кг. (по данным ГКУ КК «Кубанский сельскохозяйственный ИКЦ»)

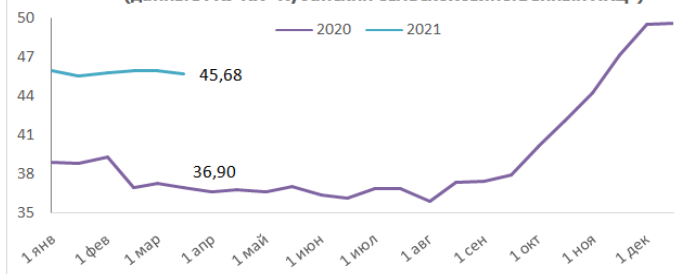
Наименование	01.01.2021	16.01.2021	01.02.2021	16.02.2021	01.03.2021	16.03.2021	Изменение за месяц, %	Изменение к аналогичному периоду 2020г, %
цены потребительские	46,00	45,55	45,78	45,99	45,96	45,68	↓ -0,67	↑ 23,80
цены производителей		36,00	34,27	35,50	35,50	35,75	↑ 0,70	↑ 49,23



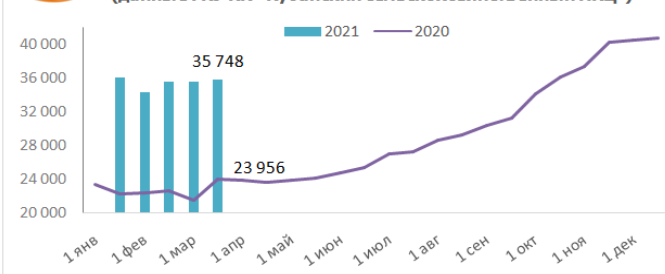
Динамика средних цен производителей и потребительских цен на сахар-песок в Краснодарском крае в 2020-2021гг., руб./кг. (по данным ГКУ КК «Кубанский сельскохозяйственный ИКЦ»)



Динамика средних потребительских цен на сахар-песок в Краснодарском крае в 2020-2021гг., руб./кг. (данные ГКУ КК «Кубанский сельскохозяйственный ИКЦ»)



Динамика средних цен производителей на сахар-песок в Краснодарском крае в 2020-2021гг., руб./тн. (данные ГКУ КК «Кубанский сельскохозяйственный ИКЦ»)



Внешняя торговля Краснодарского края в январе 2021г. Сахар

Наименование товара	Единица измерения	Всего			Дальнее зарубежье			СНГ		
		вес, тонн	кол-во	стоимость, тыс. \$ США	вес, тонн	кол-во	стоимость, тыс. \$ США	вес, тонн	кол-во	стоимость, тыс. \$ США
<i>ЭКСПОРТ</i>										
САХАР ТРОСТНИКОВЫЙ ИЛИ СВЕКЛОВИЧНЫЙ И ХИМИЧЕСКИ ЧИСТАЯ САХАРОЗА, В ТВЕРДОМ СОСТОЯНИИ	КГ	932,1		490,0				932,1		490,0
<i>ИМПОРТ</i>										
ПРОЧИЙ САХАР БЕЛЫЙ ТРОСТНИКОВЫЙ САХАР-СЫРЕЦ БЕЗ ВКУСО-АРОМАТИЧЕСКИХ ИЛИ КРАСЯЩИХ ДОБАВОК	КГ	38,0		29,8				38,0		29,8

yutu.customs.gov.ru

Для написания обзора использовалась информация из следующих источников: Росстат, Sugar.Ru, РЭК Краснодарского края, ФТС ЮФО, МСХ КК, Крайстат, krd.ru.

**Информация подготовлена отделом информационно-аналитическим
ГКУ КК «Кубанский сельскохозяйственный информационно-консультационный центр»**

Информация предоставляется «как есть» и только для информационных целей, не для торговых целей или консультаций, и публикуется с задержкой.