

О СИТУАЦИИ НА РЫНКЕ САХАРА В КРАСНОДАРСКОМ КРАЕ НА 27.12.2019Г.

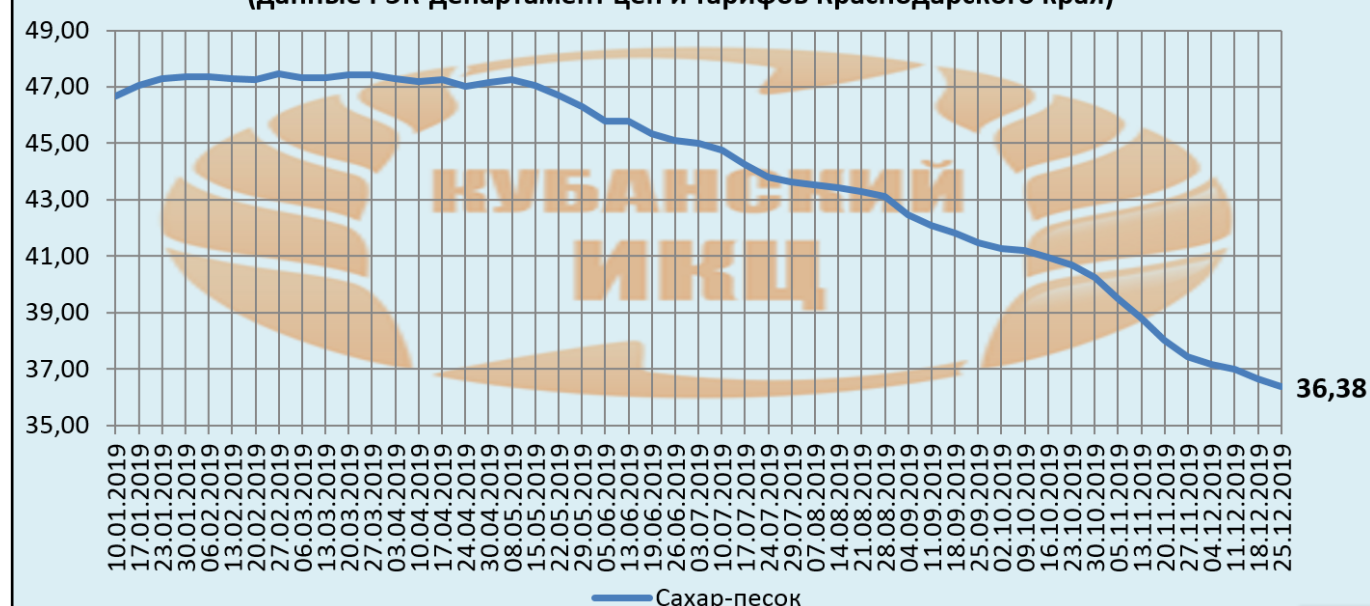
Средние потребительские цены на сахар-песок в Краснодарском крае в 2019 году, руб./кг

Наименование продукции	25.11.2019	02.12.2019	09.12.2019	16.12.2019	23.12.2019	изменение за неделю, %	изменение к началу года, %
Сахар-песок	34,44	34,12	33,25	33,24	33,10	↓ -0,42	↓ -27,28

Средние розничные цены на сахар-песок по состоянию на 25.12.2019 года, руб./кг
(данные РЭК - департамента цен и тарифов Краснодарского края)

Наименование товара	27.11.2019	04.12.2019	11.12.2019	18.12.2019	25.12.2019	изменение за неделю, %	Изменение к началу года, %
Сахар-песок	37,44	37,18	37,00	36,65	36,38	↑ -0,74	↓ -22,05

Динамика потребительских цен на Сахар-песок, руб./кг
(данные РЭК-департамент цен и тарифов Краснодарского края)



Средние цены на сахар-песок в Краснодарском крае, руб./кг (данные РЭК)

Наименование товара	Розничные цены 18.12.2019			Розничные цены 25.12.2019			Индекс среднекраевых цен
	Среднекраевые	Минимальные	Максимальные	Среднекраевые	Минимальные	Максимальные	
Сахар-песок, руб. за 1кг	36,65	24,08	58,00	36,38	23,00	58,00	99,30

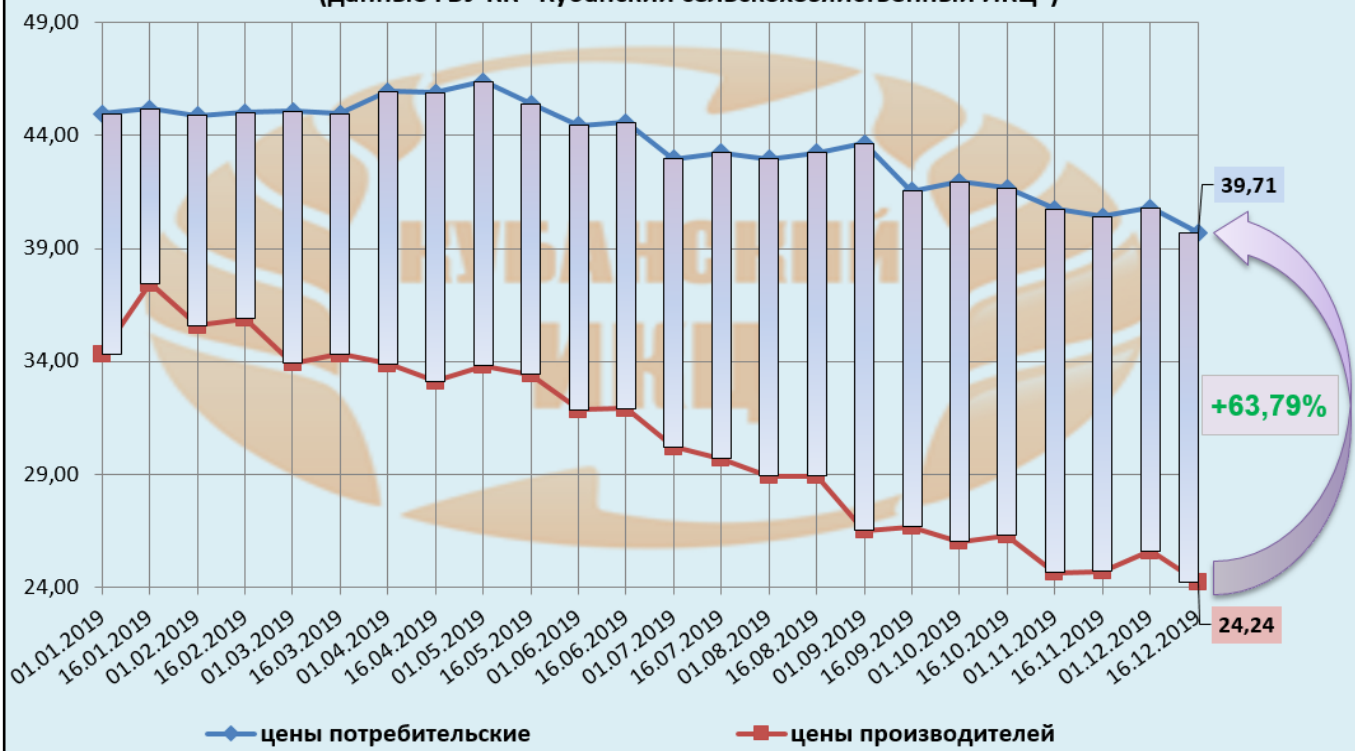
Средние потребительские цены на сахар-песок в обследуемых городах Краснодарского края на 23 декабря 2019 года

Наименование	Краснодарский край	Краснодар	Армавир	Ейск	Новороссийск	Сочи	Туапсе
Сахар-песок	33,1	35,13	31,63	34,01	30,21	36,61	30,05

Уровень потребительских цен и оптово-отпускных цен производителей Краснодарского края в 2019 году руб./кг (данные ГБУ КК «Кубанский сельскохозяйственный ИКЦ»)

Наименование	16.10.2019	01.11.2019	16.11.2019	01.12.2019	16.12.2019	Изменение за месяц, %	Изменение к началу года, %
цены потребительские	41,69	40,74	40,43	40,82	39,71	↓ -1,78	↓ -11,72
цены производителей	26,30	24,65	24,70	25,60	24,24	↓ -1,85	↓ -18,37

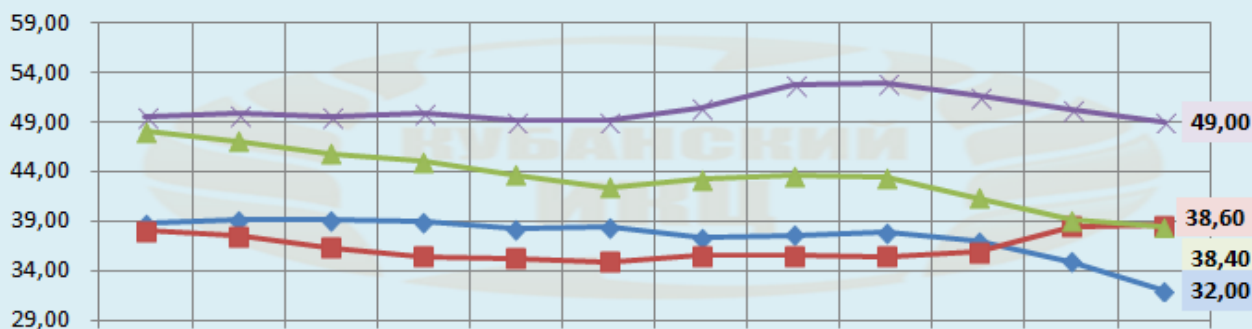
**Динамика средних цен производителей и потребительских на сахар-песок в 2019 г. в Краснодарском крае, руб./кг
(данные ГБУ КК "Кубанский сельскохозяйственный ИКЦ")**



Средние цены реализации сельхозпроизводителей Краснодарского края на сахарную свёклу нового урожая в 2019 году по состоянию на 16.12.2019 г.

наименование культуры	01.09.2019	16.09.2019	01.10.2019	16.10.2019	01.11.2019	16.11.2019	01.12.2019	16.12.2019
Свекла сахарная фабричная	2050,92	2193,71	1915,76	2318,57	1 768,69	1 776,00	1 917,03	1 819,39

Динамика закупочных цен на сахар-песок в Краснодарском крае за период 2016-2019 гг., руб./кг (данные РЭК)



	1 янв	1 фев	1 мар	1 апр	1 май	1 июн	1 июл	1 авг	1 сен	1 окт	1 ноя	1 дек
2019	38,80	39,10	39,20	39,00	38,30	38,40	37,30	37,60	37,90	36,90	34,90	32,00
2018	38,00	37,50	36,30	35,40	35,20	34,90	35,50	35,50	35,40	35,90	38,50	38,60
2017	48,10	47,10	45,80	45,00	43,70	42,40	43,20	43,60	43,40	41,30	39,10	38,40
2016	49,60	49,80	49,60	49,90	49,10	49,10	50,50	52,70	52,90	51,60	50,30	49,00

Информация подготовлена отделом информационно-аналитическим ГБУ КК «Кубанский сельскохозяйственный ИКЦ»

Информация предоставляется «как есть» и только для информационных целей, не для торговых целей или консультаций, и публикуется с задержкой.

Все CFD (акции, индексы, фьючерсы) и цены предоставляются не биржами, поэтому цены могут быть неточными и могут отличаться от фактической рыночной цены, то есть цены являются ориентировочными и не подходят для торговых целей.