

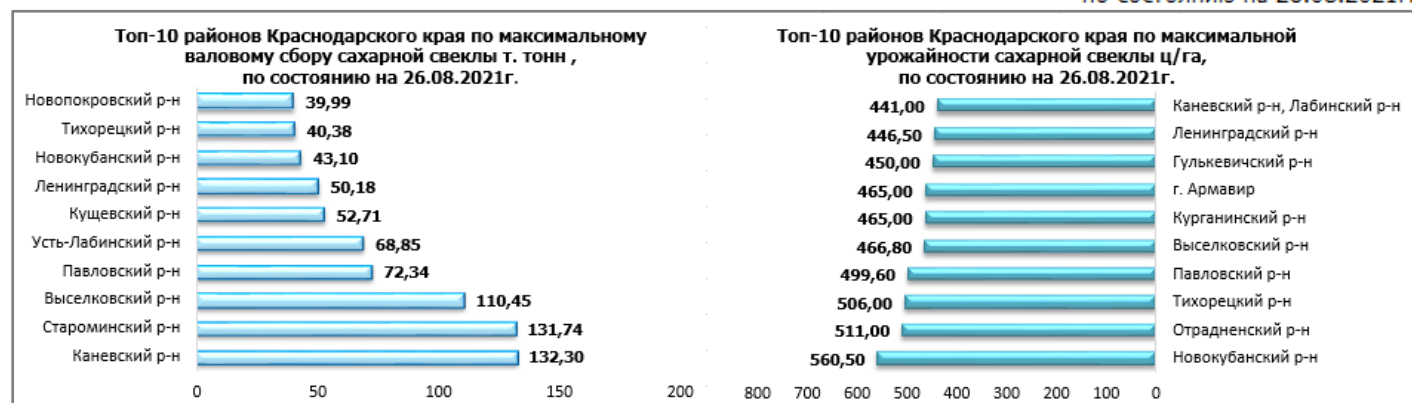
# О СИТУАЦИИ НА РЫНКЕ САХАРА В КРАСНОДАРСКОМ КРАЕ ПО СОСТОЯНИЮ НА 27.08.2021 ГОДА

## ОБЗОР РЫНКА САХАРА В КРАСНОДАРСКОМ КРАЕ

В Краснодарском крае продолжается уборка сахарной свеклы. По состоянию на 26.08.2021г. фактически убрано 23,49 т. га (план 2021г.- 190,80 т. га) валовый сбор 1 021,99 т. тн, урожайность 435,20 ц/га.

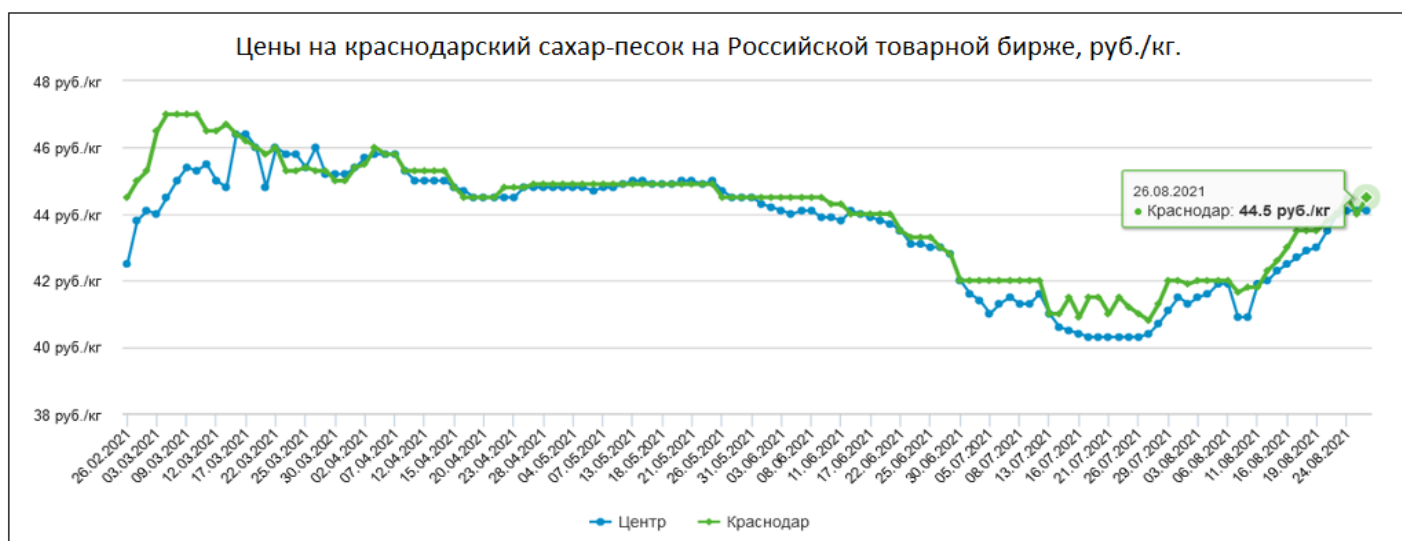
	2020г.			2021г.			
	Фактически убрано т.га	Валовой сбор т.тн	Урожайность ц/га	план, т.га	Фактически убрано т.га	Валовой сбор т.тн	Урожайность ц/га
Уборка сахарной свеклы	169,81	5 910,00	348,00	190,80	23,49	1 021,99	435,20

по состоянию на 26.08.2021г.



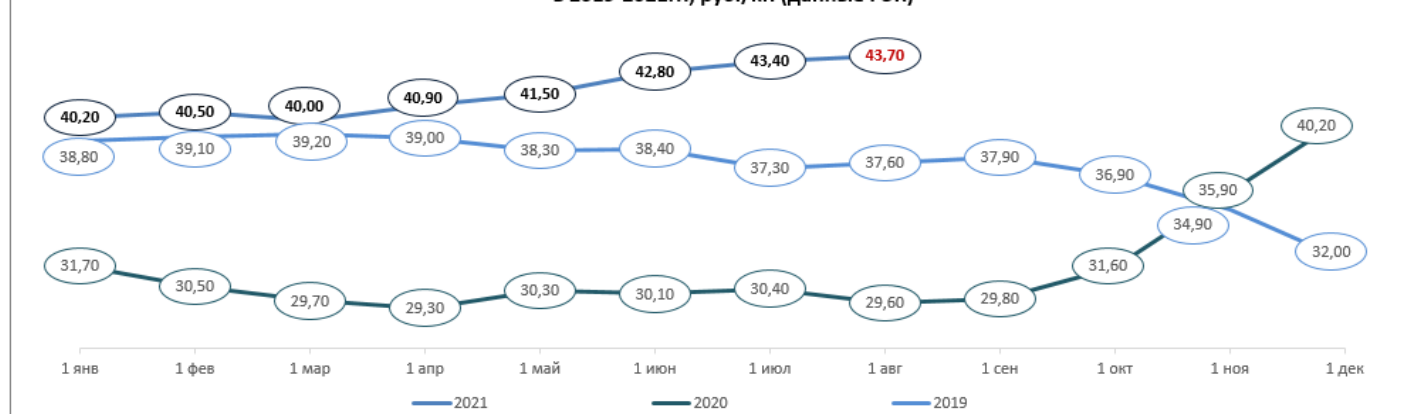
## Сведения о ценах производителей Краснодарского края на свеклу сахарную фабричную руб./т

Дата	Минимальная цена	Максимальная цена	Цена большинства
16.08.2021г.	3 700,00	3 700,00	3 700,00



SUGAR.RU

## Динамика средних оптово-отпускных цен (мелкий опт) на сахар-песок в Краснодарском крае в 2019-2021гг., руб./кг. (данные РЭК)



### Цена на сахар-песок в городе Краснодар руб./кг.

	максимальная	минимальная	средняя
розничная цена на 25.08.2021г.	56,25	39,00	47,24
оптовая цена на 29.07.2021г.	48,00	36,00	43,75

krd.ru

### Средние потребительские цены на сахар-песок в Краснодарском крае в 2021 году, руб./кг

Наименование товара	21.07.2021	28.07.2021	04.08.2021	11.08.2021	18.08.2021	изменение за месяц, %	изменение к аналогичному периоду 2020г., %
Сахар-песок	49,99	50,02	50,21	50,34	50,40	↑ 0,8	↑ 38,5

РЭК

### Средние потребительские цены на сахар-песок в городах Краснодарского края на 23.08.2021г.

Наименование	Краснодарский край	Краснодар	Армавир	Ейск	Новороссийск	Сочи	Туапсе
Сахар-песок, за кг	49,94	50,78	50,91	48,24	51,03	46,85	48,65

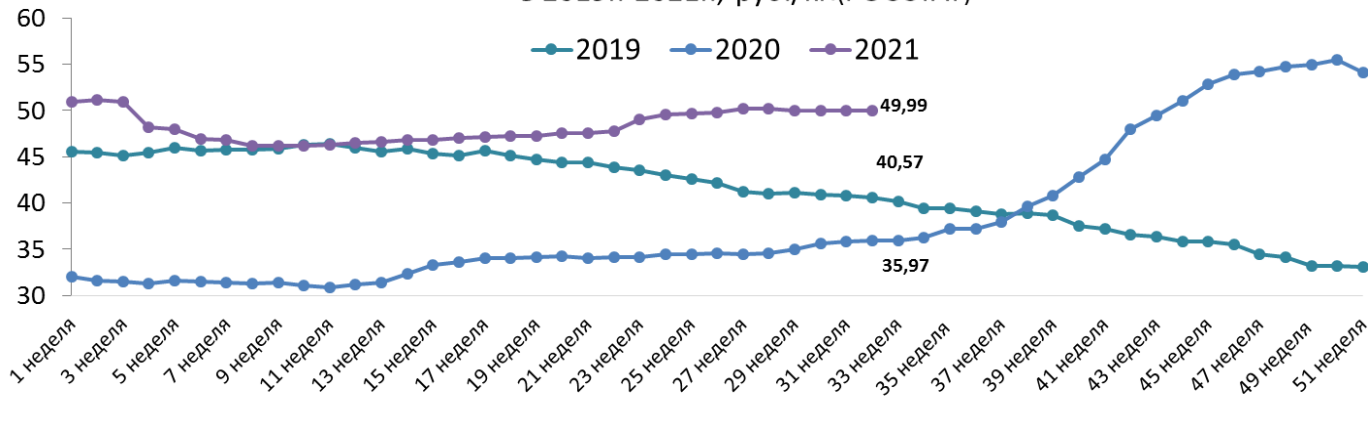
КРАЙСТАТ

### Средние потребительские цены на сахар-песок в России и федеральных округах, руб./кг.

Наименование федерального округа	26.07.2021	02.08.2021	09.08.2021	16.08.2021	изменение за месяц, %	изменение к началу года, %	изменение к 2020 году, %
Южный федеральный округ	48,54	48,49	48,46	48,45	↓ -0,2	↓ -1,6	↑ 35,3
Республика Адыгея	49,56	49,56	49,56	49,56	↓ -0,7	↑ 8,9	↑ 47,9
Республика Калмыкия	54,61	54,58	54,58	54,19	↓ -1,6	↑ 4,0	↑ 55,3
Республика Крым	46,85	46,80	46,76	46,76	↓ -0,5	↓ -7,8	↑ 12,9
<b>Краснодарский край</b>	<b>50,01</b>	<b>49,97</b>	<b>50,03</b>	<b>49,99</b>	<b>↓ -0,3</b>	<b>↓ -2,0</b>	<b>↑ 38,9</b>
Астраханская область	50,11	50,02	49,86	49,69	↓ -0,8	↑ 2,8	↑ 38,2
Волгоградская область	45,90	45,90	45,90	45,90	→ 0,0	↓ -2,8	↑ 34,9
Ростовская область	48,66	48,60	48,50	48,55	↑ 0,1	↓ -0,2	↑ 39,6
Северо-Кавказский федеральный округ	54,14	54,39	54,39	54,39	↑ 0,6	↑ 3,2	↑ 37,1
Республика Дагестан	56,19	56,19	56,19	56,19	↑ 0,3	↑ 2,3	↑ 45,7
Республика Ингушетия	58,90	59,02	59,02	59,02	↑ 0,3	↑ 7,3	↑ 23,2
Кабардино-Балкарская Республика	50,56	50,31	50,31	50,70	↑ 0,1	↑ 2,7	↑ 51,8
Карачаево-Черкесская Республика	63,59	63,59	63,59	62,66	↓ -0,7	↑ 1,9	↑ 34,8
Республика Северная Осетия - Алания	52,34	52,34	52,05	52,05	↓ -0,6	↑ 2,4	↑ 47,7
Чеченская Республика	49,34	51,74	52,02	52,02	↑ 5,0	↓ -1,3	↑ 8,1
Ставропольский край	49,79	49,82	49,74	49,74	↓ -0,1	↑ 2,7	↑ 47,8

РОССТАТ

Динамика средних потребительских цен на сахар-песок в Краснодарском крае в 2019г.-2021г., руб./кг.(РОССТАТ)

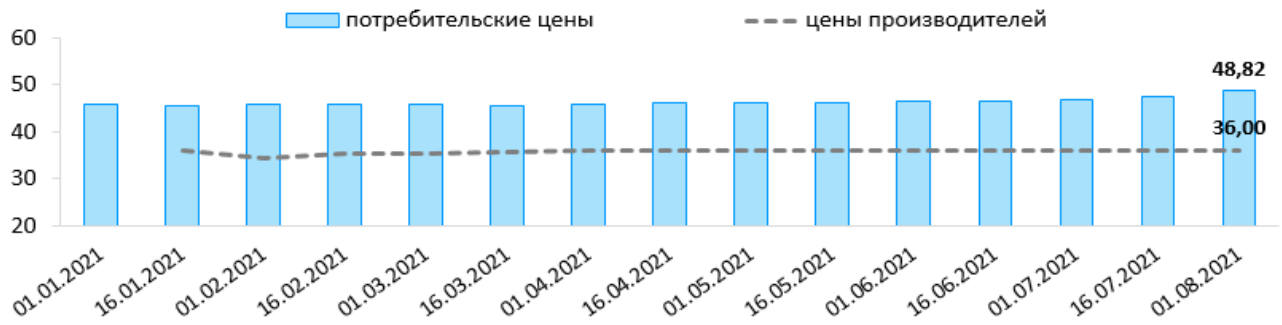


### Средние потребительские цены и цены производителей в Краснодарском крае на сахар-песок в 2021 году, руб./кг.(по данным ГКУ КК «Кубанский сельскохозяйственный ИКЦ»)

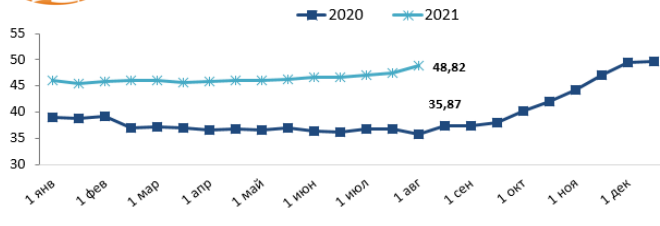
	16.06.2021	01.07.2021	16.07.2021	01.08.2021	Изменение за месяц, %	Изменение к аналогичному периоду 2020г., %
потребительские цены	46,60	47,00	47,49	48,82	↑ 3,9	↑ 36,1
цены производителей	36,00	36,00	36,00	36,00	→ 0,0	↑ 26,1



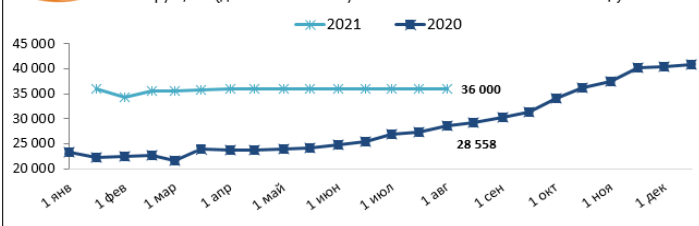
### Динамика средних цен производителей и потребительских цен на сахар-песок в Краснодарском крае в 2021г., руб./кг. (по данным ГКУ КК "Кубанский сельскохозяйственный ИКЦ")



#### Динамика средних потребительских цен на сахар-песок в Краснодарском крае, руб./кг. (данные ГКУ КК "Кубанский сельскохозяйственный ИКЦ")



#### Динамика средних цен производителей на сахар-песок в Краснодарском крае, руб./тн. (данные ГКУ КК "Кубанский сельскохозяйственный ИКЦ")



### Внешняя торговля Краснодарского края в январе - июне 2021г.

Наименование товара	Единица измерения	Всего		Дальнее зарубежье		СНГ	
		вес, тонн	стоимость, тыс. \$ США	вес, тонн	стоимость, тыс. \$ США	вес, тонн	стоимость, тыс. \$ США
<b>ЭКСПОРТ</b>							
САХАР ТРОСТНИКОВЫЙ ИЛИ СВЕКЛОВИЧНЫЙ И ХИМИЧЕСКИ ЧИСТАЯ САХАРОЗА, В ТВЕРДОМ СОСТОЯНИИ	КГ	9 590,10	5 665,90	579,40	344,40	9 010,70	5 321,40
<b>ИМПОРТ</b>							
ПРОЧИЙ САХАР БЕЛЫЙ ТРОСТНИКОВЫЙ САХАР-СЫРЕЦ БЕЗ ВКУСО-АРОМАТИЧЕСКИХ ИЛИ КРАСЯЩИХ ДОБАВОК	КГ	502,30	444,80			502,30	444,80

yutu.customs.gov.ru

Для написания обзора использовалась информация из следующих источников: Росстат, Sugar.Ru, РЭК Краснодарского края, ФТС ЮФО, МСХ КК, Крайстат, krd.ru.

**Информация подготовлена отделом информационно-аналитическим  
ГКУ КК «Кубанский сельскохозяйственный информационно-консультационный центр»**

Информация предоставляется «как есть» и только для информационных целей, не для торговых целей или консультаций, и публикуется с задержкой.