

О СИТУАЦИИ НА РЫНКЕ САХАРА В КРАСНОДАРСКОМ КРАЕ ПО СОСТОЯНИЮ НА 25.10.2019Г.

Уборка сахарной свеклы в Краснодарском крае по состоянию на 24.10.2019г.

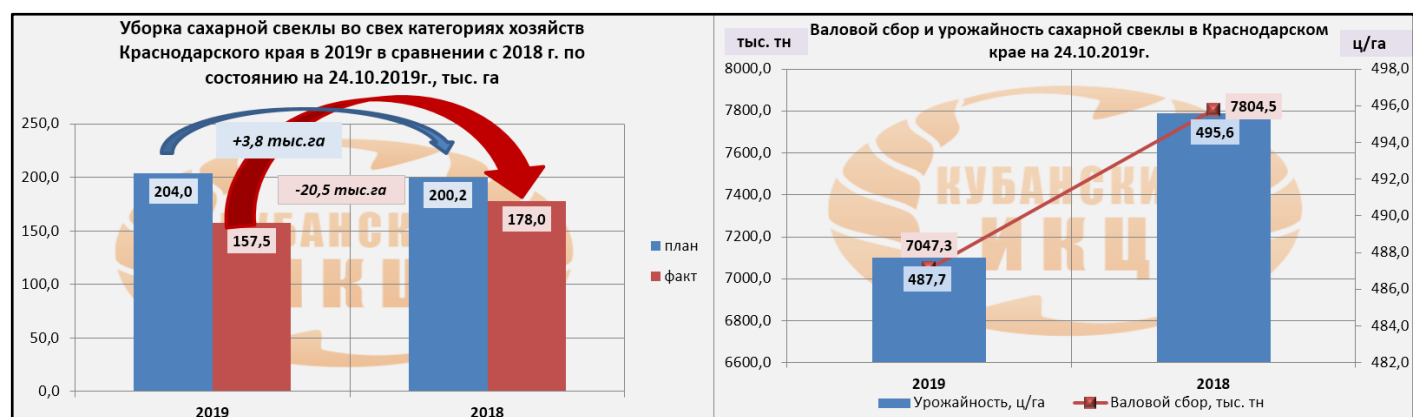
По состоянию на 24.10.2019 года аграрии Кубани провели уборку урожая сахарной свеклы с 77% площади посевов (157,5 тыс. га). Собрано более 7804,5 тыс. тн культуры при средней урожайности 495,6 ц/га.

Максимальная площадь сева сахарной свёклы в Ленинградском районе (15,6 тыс. га), Павловском (14,1 тыс. га), Выселковском (13,5 тыс. га).

Максимальный валовой сбор отмечен в Ленинградском районе всего собрано 621,18 тыс. тн культуры при урожайности 481 ц/га. В Павловском районе (582,782 тыс. тн при урожайности 537 ц/га), Новокубанский район по состоянию на 24.10.2019 г занимает 3 позицию по валовому сбору – 510,57 тыс. тн при урожайности 484 ц/га. Заключают пятерку лидеров по валовому сбору сахарной свёклы Гулькевичский (483,171 тыс. тн при урожайности 507 ц/га) и Каневской (454,993 тыс. тн при урожайности 557,2 ц/га) районы.

Высокая урожайность отмечена в Приморско-Ахтарском (581,4 ц/га), Каневском (557,2 ц/га), Павловском (537 ц/га), Калининском (562 ц/га), Тбилисском (530,2 ц/га), г. Краснодаре (522,0 ц/га).

Закончил уборку сахарной свёклы г. Краснодар, Курганинский, Новокубанский, Приморско-Ахтарский, Мостовской, Калининский район. Более 80% убрано в следующих муниципальных образованиях Краснодарского края: Тихорецкий (86%), Брюховецкий (88%), г. Армавир (89%), Гулькевичский (90%), Кавказский (84%), Кореновский (83%), Красноармейский (98%), Тбилисский (87%), Тимашевский (82%), Усть-Лабинский (84%), Лабинский (89%).



От уборочных работ на посевах сахарной свёклы перейдем к обзору цен на сахарную свеклу и сахар в Краснодарском крае.

Средние цены реализации сельхозпроизводителей Краснодарского края на сахарную свёклу нового урожая в 2019 году по состоянию на 16.10.2019 г.

наименование культуры	16.08.2019	01.09.2019	16.09.2019	01.10.2019	16.10.2019
Свекла сахарная фабричная	1940,00	2050,92	2193,71	1915,76	2318,57

Потребительские цены на сахар - песок в Краснодарском крае по данным Росстата, руб./кг

Наименование продукции	23.09.2019	30.09.2019	07.10.2019	14.10.2019	21.10.2019	изменение за неделю, %	изменение к началу года, %
Сахар-песок	38,92	38,7	37,57	37,21	36,58	↓ -1,69	↓ -19,64

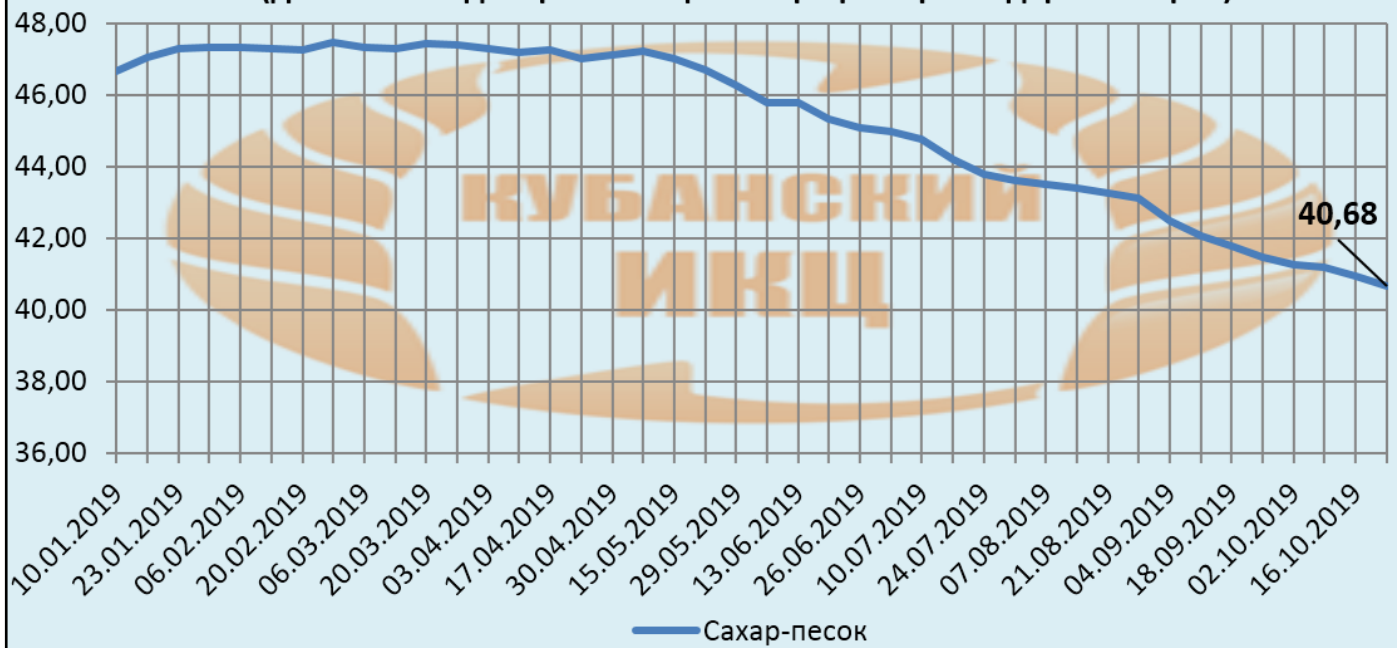
Средние потребительские цены в обследуемых городах Краснодарского края на 21 октября 2019 года

Наименование	Краснодарский край	Краснодар	Армавир	Ейск	Новороссийск	Сочи	Туапсе
Сахар-песок	36,58	38,12	34,1	35,59	36,05	40,56	35,18

Средние розничные цены на сахар-песок по состоянию на 23.10.2019 года, руб./кг (данные РЭК - департамента цен и тарифов Краснодарского края)

Наименование товара	25.09.2019	02.10.2019	09.10.2019	16.10.2019	23.10.2019	изменение за неделю, %	Изменение к началу года, %
Сахар-песок	41,46	41,27	41,19	40,95	40,68	↑ -0,66	↓ -12,83

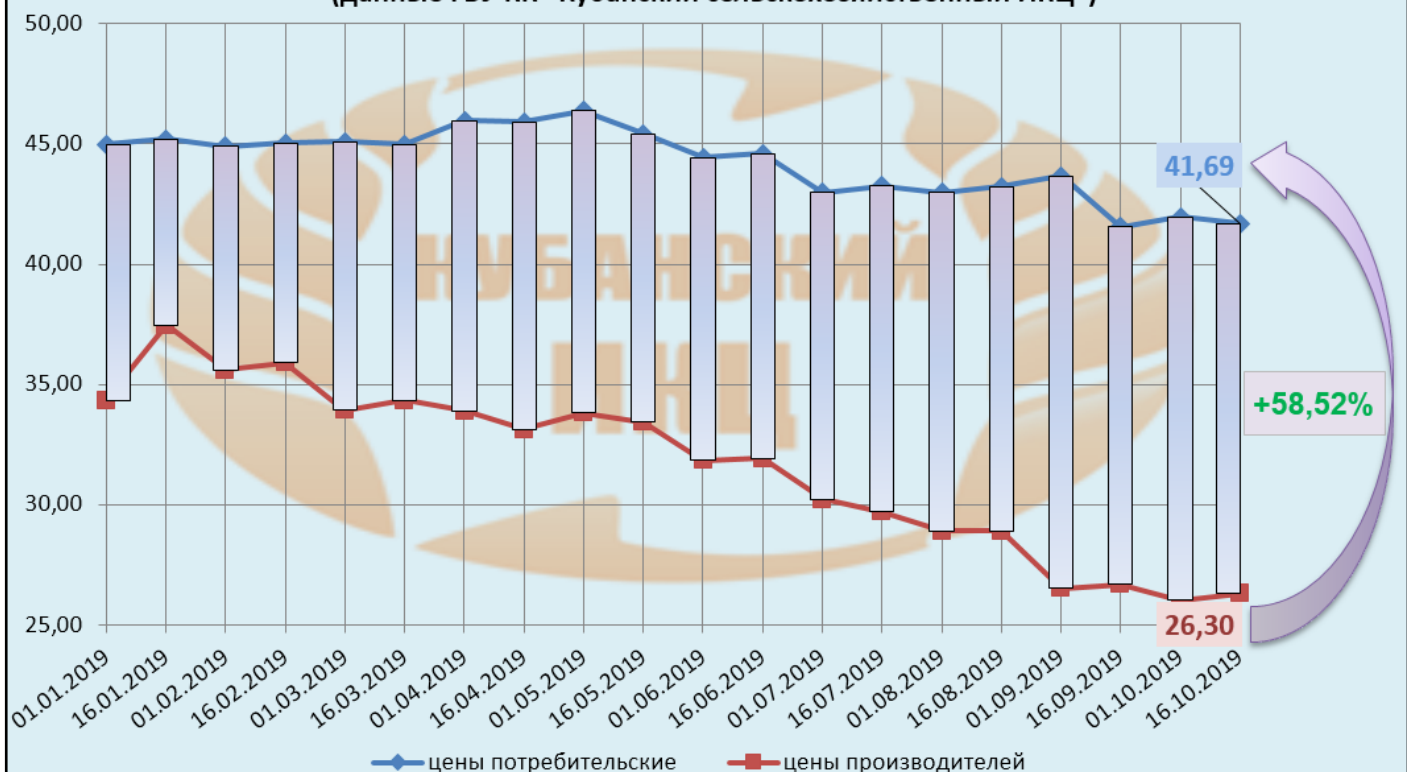
**Динамика потребительских цен на Сахар-песок, руб./кг
(данные РЭК-департамент цен и тарифов Краснодарского края)**



Средние цены на сахар сельхозтоваропроизводителей и потребительские в Краснодарском крае по состоянию на 16.10.2019 г., руб./кг (данные ГБУ КК "Кубанский сельскохозяйственный ИКЦ")

Наименование	16.08.2019	01.09.2019	16.09.2019	01.10.2019	16.10.2019	Изменение за месяц, %	Изменение к началу года, %
цены потребительские	43,24	43,66	41,56	41,96	41,69	↑ 0,32	↓ -7,31
цены производителей	28,92	26,52	26,68	26,02	26,30	↓ -1,42	↓ -21,30

**Динамика средних цен производителей и потребительских на сахар-песок в 2019 г. в Краснодарском крае, руб./кг
(данные ГБУ КК "Кубанский сельскохозяйственный ИКЦ")**



Внешняя торговля Краснодарского края (экспорт и импорт сахара) январь-август 2019 г. (данные ФТС ЮТУ)

Наименование товара	Единица измерения	Всего			Дальнее зарубежье			СНГ		
		вес, тонн	кол-во	стоимость, тыс. долл.США	вес, тонн	кол-во	стоимость, тыс. долл.США	вес, тонн	кол-во	стоимость, тыс. долл.США
ЭКСПОРТ										
САХАР ТРОСТНИКОВЫЙ ИЛИ СВЕКЛОВИЧНЫЙ И ХИМИЧЕСКИ ЧИСТАЯ САХАРОЗА, В ТВЕРДОМ СОСТОЯНИИ	КГ	34953,00	0,00	15001,40	1765,30	0,00	676,30	33187,70	0,00	14325,10
ИМПОРТ										
ПРОЧИЙ САХАР БЕЛЫЙ ТРОСТНИКОВЫЙ САХАР-СЫРЕЦ БЕЗ ВКУСО-АРОМАТИЧЕСКИХ ИЛИ КРАСЯЩИХ ДОБАВОК	КГ	393,10	0,00	380,90	0,00	0,00	0,00	393,10	0,00	380,90

**Информация подготовлена отделом информационно-аналитическим
ГБУ КК «Кубанский сельскохозяйственный ИКЦ»**