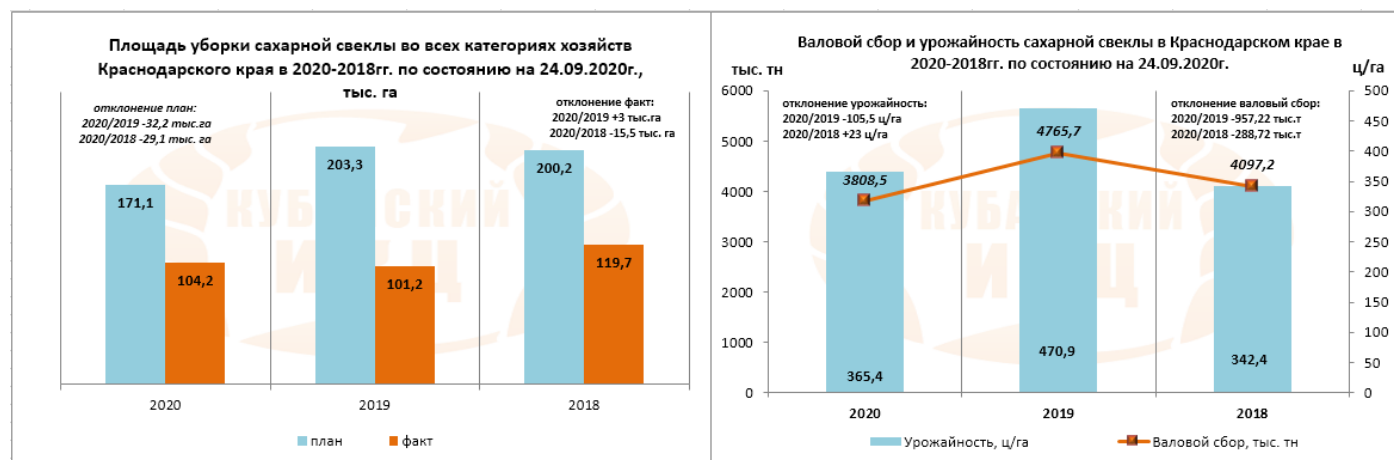


О СИТУАЦИИ НА РЫНКЕ САХАРА В КРАСНОДАРСКОМ КРАЕ по состоянию на 25.09.2020 г.

По состоянию на 24.09.2020 года в Краснодарском крае идет уборка сахарной свёклы. По оперативным данным министерства сельского хозяйства Краснодарского края культурой занято 171,1 тысяч гектар. Фактически убрано 104,2 тыс. га, что составляет 61% от плана. Валовой сбор составляет 3808,5 тыс. тонн, урожайность в этом сельхозгоду составляет 365,4 ц/га. Всего на кубанских полях на уборке сахарной свёклы работало 282 свеклоуборочных комбайна.



Кубанские селекционеры вывели новый сорт сахарной свеклы

Выращивать его сельхозпредприятия начнут уже в 2021 году, сообщает «Кубань 24».

Разработкой сорта занимались сотрудники Первомайской опытной селекционной станции. Там же гибриду придумали имя — «рубин». Вывели сорт в 2019 году, а осенью 2020 собрали первый урожай семян.

«Семенного материала, по предварительным подсчетам, нам должно хватить на 20 тыс. посевных единиц. Засеем мы ими 15 тыс. га в 2021 году», — сообщил директор предприятия по выращиванию сельхозкультур Анатолий Мурашкин.

Разработчики обещают, что в новом корнеплоде будет высокая сахаристость — это отразится и на качестве получаемого из него сладкого порошка.

Селекцией свеклы помимо кубанских аграриев занимается лишь одно предприятие в стране, находится оно в Московской области.

В Тихорецком районе произвели более 24 тыс. тонн сахара

На полях Тихорецком район Краснодарского края уже убрали половину площадей, отданных под сахарную свёклу, сообщает газета "Тихорецкие Вести".

По данным управления сельского хозяйства, на 3 сентября тихорецкие аграрии убрали 2163 гектара из 4390, это 49%. Средняя урожайность в районе — 398,7 центнера с гектара.

Завершили уборку три предприятия — АО «Родник», ООО «Эму» и «Рассвет», близки к этому в ЗАО им. Кирова и ООО «Золотая нива». Самая высокая урожайность культуры — в ЗАО «Колос». Терновчане с каждого гектара получают, в среднем, по 463 центнера корнеплодов. Далее идут ООО «Заря» ст. Еремизино-Борисовской (437 ц/га) и АО «Родник» (411,1). На сахарный комбинат «Тихорецкий» сдано более 57 тыс. тонн свеклы, на другие перерабатывающие предприятия — 25709 т.

В Кореновском районе полным ходом идет заготовка свеклы

Полным ходом в хозяйствах Кореновского района Краснодарского края идет уборка сахарной свеклы, пишет газета "Кореновские вести". На свеклопункте Кореновского сахарного завода весовая работает с 8 утра до 20 часов вечера и простаивает редко: случается, что из автомашин, груженых свеклой, выстраивается очередь.

Всего за смену сахарный завод принимает около семи тысяч тонн сладких корней. Шесть из них сразу же перерабатывается, одна идет в накопление.

Внешняя торговля Краснодарского края в январе-июле 2020г. Сахар

Наименование товара	Единица измерения	Всего			Дальнее зарубежье			СНГ		
		вес, тонн	кол-во	стоимость, тыс. \$ США	вес, тонн	кол-во	стоимость, тыс. \$ США	вес, тонн	кол-во	стоимость, тыс. \$ США
ЭКСПОРТ										
САХАР ТРОСТНИКОВЫЙ ИЛИ СВЕКЛОВИЧНЫЙ И ХИМИЧЕСКИ ЧИСТАЯ САХАРОЗА, В ТВЕРДОМ СОСТОЯНИИ	кг	262 435,00	0,00	91 770,60	67 985,10	0,00	22 748,60	194 449,90	0,00	69 022,00
ИМПОРТ										
ПРОЧИЙ САХАР БЕЛЫЙ ТРОСТНИКОВЫЙ САХАР-СЫРЕЦ БЕЗ ВКУСО-АРОМАТИЧЕСКИХ ИЛИ КРАСЯЩИХ ДОБАВОК	кг	508,50	0,00	362,30	0,00	0,00	0,00	508,50	0,00	362,30

Сведения о ценах производителей Краснодарского края на свеклу сахарную фабричную

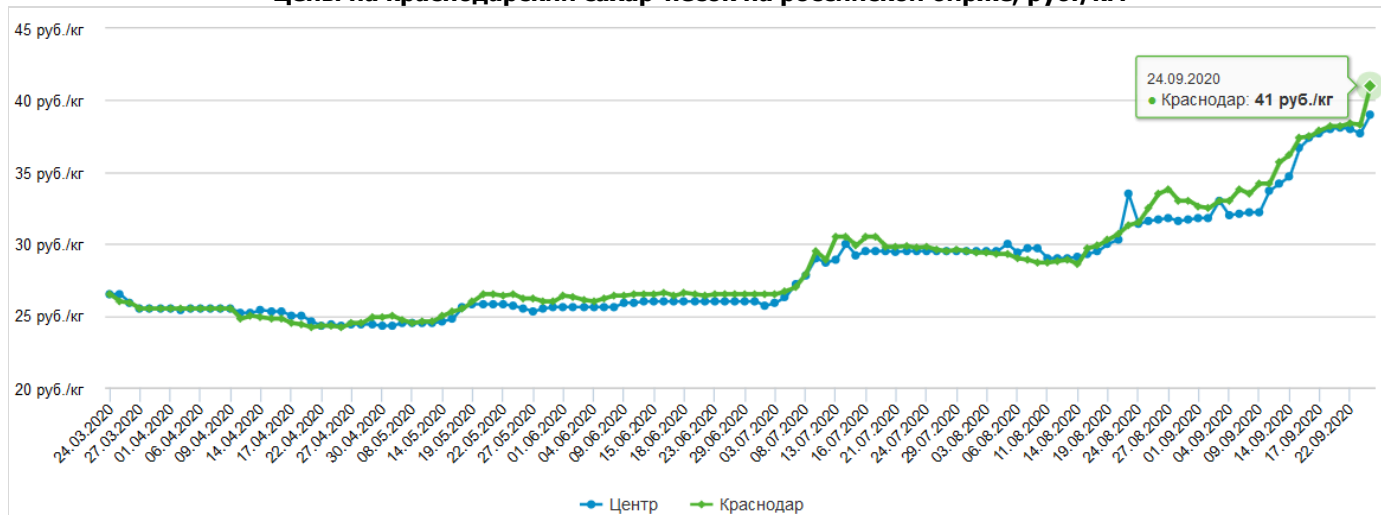
Дата	Минимальная цена	Максимальная цена	Цена большинства
01.09.2020г.	2 613,42	2 754,58	2 676,42
15.09.2020г.	2 870,00	2 949,00	2 939,00

Оптовые цены в Краснодаре на сахар (руб./кг), включая НДС, 24.09.2020 (данные sugar.ru)

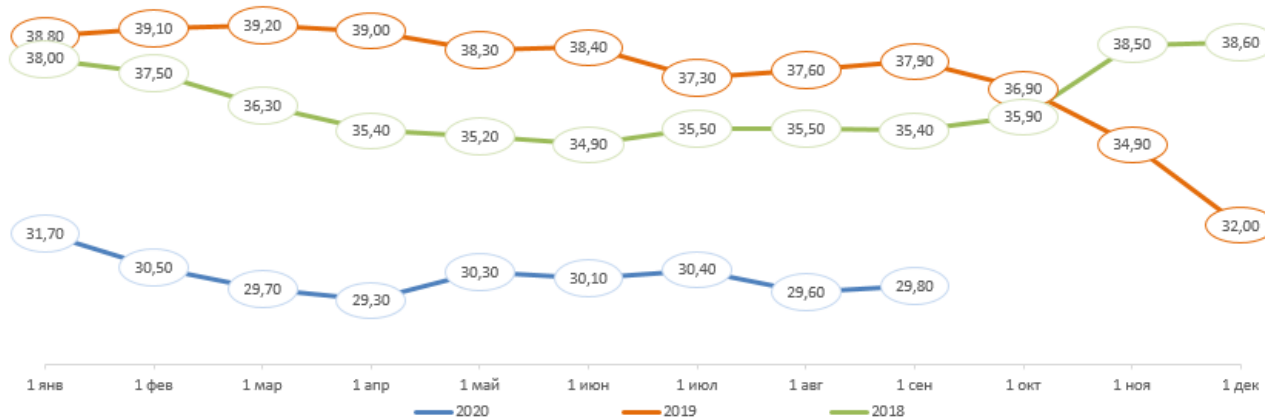
Фирма	Цена за партию		Комментарий
	10 тонн	65 тонн	
Доминант (Краснодар)	43	43	Базис Краснодар
СочиТрейд (Краснодар)	41		ж/д вагоны 10 дней, базис Краснодар

*Оптовые цены на сахар (руб./кг), включая НДС, если не указано иное, в наличии в точках продажи. Цены предоставляются самими компаниями. Sugar.Ru несет ответственность только за техническую реализацию представления цен.

Цены на краснодарский сахар-песок на российской бирже, руб./кг.



Динамика средних оптово-отпускных цен (мелкий опт) на сахар-песок в Краснодарском крае в 2018-2020 гг., руб./кг (данные РЭК)



Средние потребительские цены на сахар-песок в городах Краснодарского края на 21 сентября 2020 года (данные Крайстат)

Наименование	Краснодарский край	Краснодар	Армавир	Ейск	Новоросийск	Сочи	Туапсе
Сахар-песок, за кг	39,64	40,04	39,35	40,39	39,12	39,43	39,1

Средние потребительские цены на сахар-песок в России и федеральных округах, руб./кг (данные Росстат)

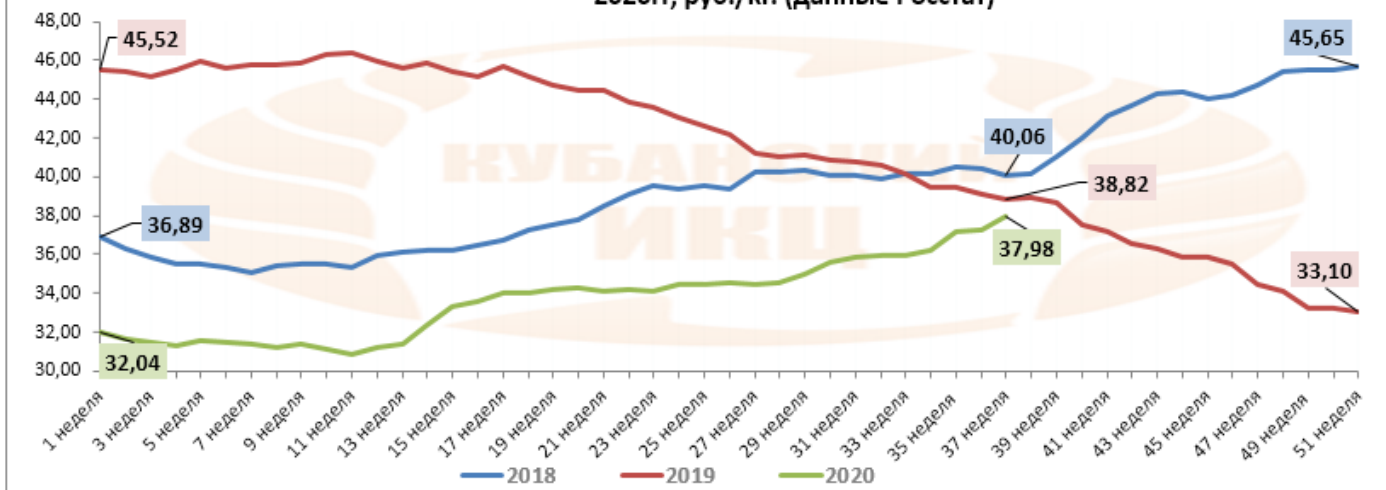
Наименование федерального округа, региона	17.08.2020	24.08.2020	31.08.2020	07.09.2020	14.09.2020	изменение за месяц, %	изменение к началу года, %	изменение к 2019 году, %
Южный федеральный округ	35,81	35,95	36,42	36,77	37,32	↑ 4,22	↑ 27,85	↑ 4,74
Республика Адыгея	33,51	34,28	34,28	36,21	36,72	↑ 9,58	↑ 32,09	↑ 7,02
Республика Калмыкия	34,90	35,08	35,39	36,7	36,73	↑ 5,24	↑ 30,94	↑ 4,52
Республика Крым	41,40	41,73	42,11	42,9	43,41	↑ 4,86	↑ 33,41	↑ 11,11
Краснодарский край	35,99	36,25	37,2	37,24	37,98	↑ 5,53	↑ 18,54	↓ -2,16
Астраханская область	35,95	35,88	35,91	36,28	37,31	↑ 3,78	↑ 21,93	↑ 4,13
Волгоградская область	34,02	33,92	34,27	34,38	35,18	↑ 3,41	↑ 31,81	↑ 8,05
Ростовская область	34,77	34,83	35,16	35,52	35,75	↑ 2,82	↑ 31,39	↑ 5,61
Северо-Кавказский федеральный округ	39,67	39,77	40,19	41,09	41,52	↑ 4,66	↑ 9,21	↓ -6,76
Республика Дагестан	38,56	38,82	39,33	40,9	41,25	↑ 6,98	↑ 18,57	↑ 1,43
Республика Ингушетия	47,92	47,78	47,78	47,97	47,93	↑ 0,02	↓ -0,39	↓ -4,27
Кабардино-Балкарская	33,41	33,50	34,69	35,8	36,42	↑ 9,01	↑ 34,49	↓ -0,38
Карачаево-Черкесская	46,49	46,67	46,69	47,24	47,56	↑ 2,30	↑ 14,44	↓ -1,37
Республика Северная Осетия - Алания	35,25	35,45	36,74	37,68	38,33	↑ 8,74	↑ 33,69	↑ 10,43
Чеченская Республика	48,14	48,02	48,02	48,02	48,5	↑ 0,75	↑ 1,06	↓ -11,46
Ставропольский край	33,65	33,72	33,9	34,47	35,02	↑ 4,07	↑ 26,29	↓ -0,79



Сравнение средних потребительских цен и цен производителей в Краснодарском крае на сахар-песок в 2020 году, руб./кг (по данным ГКУ КК «Кубанский сельскохозяйственный ИКЦ»)

Наименование	16.07.2020	01.08.2020	16.08.2020	01.09.2020	16.09.2020	Изменение за месяц, %	Изменение к аналогичному периоду 2019 г, %
цены потребительские	36,89	35,87	37,33	37,39	37,91	↑ 1,55	↓ -8,78
цены производителей	27,23	28,56	29,27	30,33	31,24	↑ 6,73	↑ 17,09

Динамика средних потребительских цен на сахар-песок в Краснодарском крае в 2018 - 2020гг, руб./кг. (данные Росстат)



**Информация подготовлена отделом информационно-аналитическим
ГКУ КК «Кубанский сельскохозяйственный информационно-консультационный центр»**

Информация предоставляется «как есть» и только для информационных целей, не для торговых целей или консультаций, и публикуется с задержкой.

Все CFD (акции, индексы, фьючерсы) и цены предоставляются не биржами, поэтому цены могут быть неточными и могут отличаться от фактической рыночной цены, то есть цены являются ориентировочными и не подходят для торговых целей.