

## О СИТУАЦИИ НА РЫНКЕ САХАРА В КРАСНОДАРСКОМ КРАЕ ПО СОСТОЯНИЮ НА 25.06.2021 ГОДА

### Кубань: Новые рубежи кореновских сахароваров

Совсем немного времени остаётся до того момента, когда на Кореновский сахарный завод начнёт поступать для переработки новый урожай сахарной свёклы. Как рассказал генеральный директор АО «Кореновкссахар» Владимир Собакарь, акционеры, руководство группы компаний АО фирма «Агрокомплекс» им. Н.И. Ткачева уделяют первостепенное внимание развитию сырьевой зоны и перспективному развитию своего завода. Только за последние три года инвестиции составили более 300 млн. рублей, кроме того на текущий ремонт ежегодно выделяется свыше 100 млн. рублей, пишут Кореновские Вести.

В этом году продолжается курс на модернизацию сахарного завода в Кореновске. Объём инвестиций оценивается в 860 млн. рублей. Эти средства предусмотрены на оснащение кореновского предприятия новейшим жомосушильным комплексом. Его установка позволит решить ряд проблем. Ежегодно завод вырабатывает в среднем 250 тыс. тонн сырого жома. Причём этот объём уже в этом году будет увеличен в 2 раза. Именно производство гранул исключит утилизацию сырого жома, снизит отходы производства. Кроме того, высушенный в гранулы жом экономически выгоден и позволит повысить эффективность свеклосахарного производства.

Ввод объекта запланирован на 1 августа – к началу переработки свёклы нового сезона. Жомосушильный комплекс уже в этом году будет вырабатывать 300 тонн гранулированного жома в сутки.

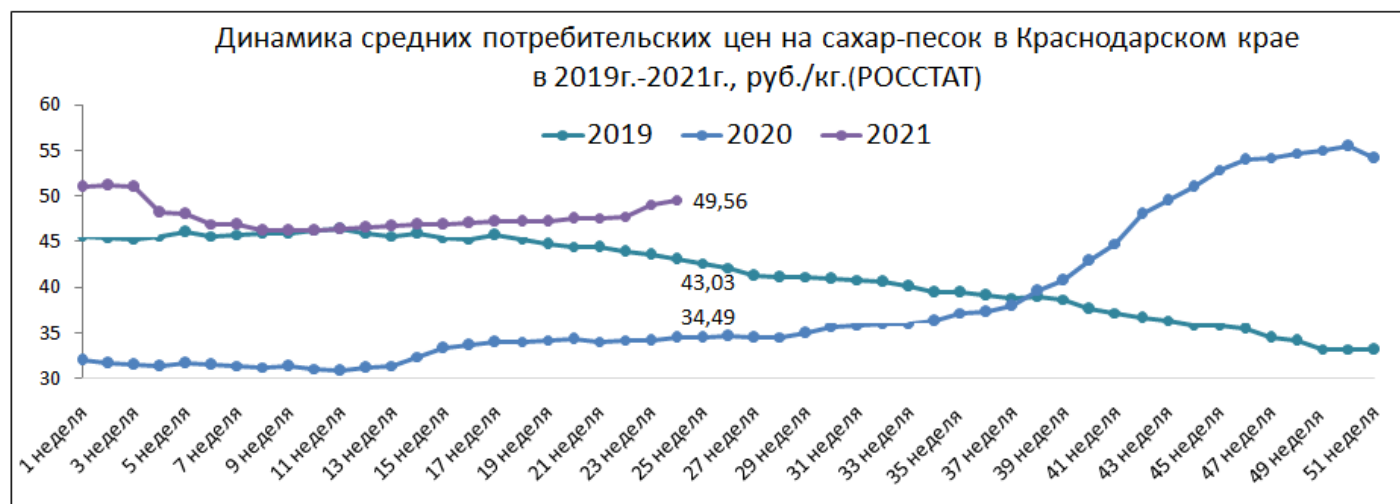
В сезон численность работающих резко возрастает – почти на 100 человек. В этот период предприятию требуются в первую очередь специалисты технологических смен: центрифужщики, зашивальщики, упаковщики, вакуумаппаратчики, операторы дефеко saturации и диффузных установок, резчики сахарной свёклы и другие.

В сезон 2021 года на АО «Кореновкссахар» планируется произвести около 100 тыс. тонн сахара-песка. И можно быть уверенным - с поставленными задачами кореновские сахаровары справятся. (источник: [sugar.ru](http://sugar.ru))

### Средние потребительские цены на сахар-песок в России и федеральных округах, руб./кг.

Наименование федерального округа	31.05.2021	07.06.2021	15.06.2021	21.06.2021	изменение за месяц, %	изменение к началу года, %	изменение к 2020 году, %
Южный федеральный округ	47,76	47,85	48,17	48,36	↑ 1,32	↓ -1,83	↑ 42,40
Республика Адыгея	47,35	48,08	48,34	48,58	↑ 2,60	↑ 6,79	↑ 49,71
Республика Калмыкия	53,76	53,79	53,84	54,58	↑ 1,53	↑ 4,72	↑ 63,85
Республика Крым	46,42	46,55	46,69	46,69	↑ 0,45	↓ -7,89	↑ 23,29
<b>Краснодарский край</b>	<b>47,58</b>	<b>47,73</b>	<b>49,06</b>	<b>49,56</b>	<b>↑ 4,25</b>	<b>↓ -2,80</b>	<b>↑ 43,86</b>
Астраханская область	50,45	50,45	50,45	50,31	↓ -0,10	↑ 4,05	↑ 44,20
Волгоградская область	45,90	45,90	45,90	45,90	→ 0,00	↓ -2,82	↑ 40,97
Ростовская область	48,52	48,56	48,37	48,53	↑ 0,17	↓ -0,29	↑ 48,41
Северо-Кавказский федеральный округ	53,13	53,78	54,01	53,91	↑ 1,49	↑ 2,28	↑ 36,10
Республика Дагестан	54,76	55,72	55,97	55,79	↑ 1,88	↑ 1,55	↑ 42,10
Республика Ингушетия	58,01	58,28	58,29	58,43	↑ 0,76	↑ 6,28	↑ 22,80
Кабардино-Балкарская Республика	50,21	50,45	50,68	50,55	↑ 1,00	↑ 2,43	↑ 55,40
Карачаево-Черкесская Республика	61,96	61,96	61,96	62,26	↑ 0,48	↑ 1,22	↑ 38,76
Республика Северная Осетия - Алания	52,63	52,72	52,72	52,53	↓ -0,19	↑ 3,32	↑ 57,32
Чеченская Республика	48,72	48,72	49,55	49,55	↑ 1,70	↓ -5,96	↑ 2,31
Ставропольский край	49,15	49,79	49,79	49,79	↑ 1,30	↑ 2,77	↑ 52,73

РОССТАТ

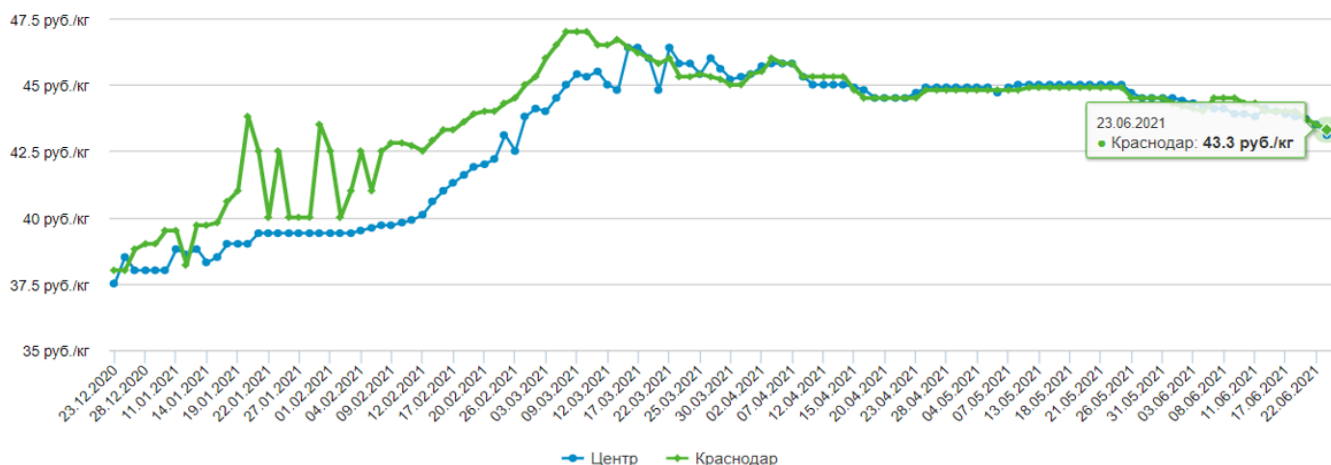


### Цена на сахар-песок в городе Краснодар руб./кг.

	максимальная	минимальная	средняя
розничная цена на 16.06.2021г.	48,00	40,00	45,74
оптовая цена на 28.05.2021г.	48,00	33,00	43,24

krd.ru

### Цены на краснодарский сахар-песок на Российской товарной бирже, руб./кг.



### Средние потребительские цены на сахар-песок в городах Краснодарского края на 21 июня 2021г.

Наименование	Краснодарский край	Краснодар	Армавир	Ейск	Новороссийск	Сочи	Туапсе
Сахар-песок, за кг	49,56	50,59	49,37	47,94	51,36	47,17	48,19

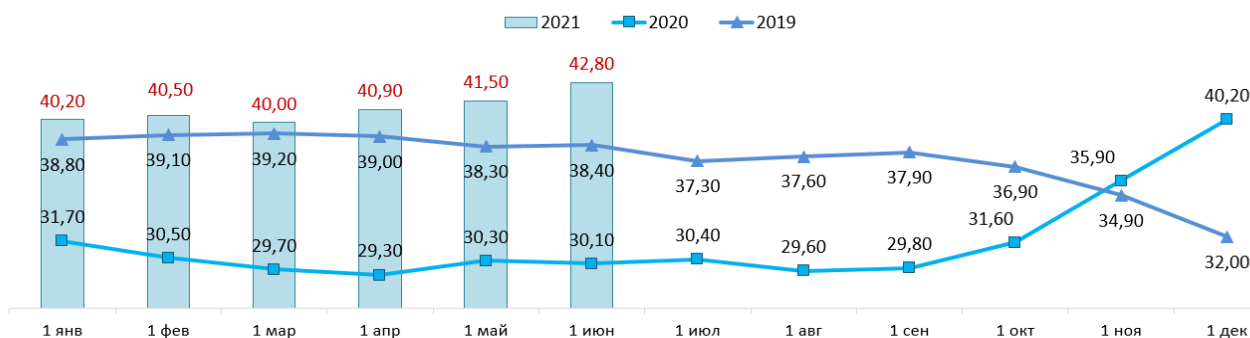
КРАЙСТАТ

### Средние потребительские цены на сахар-песок в Краснодарском крае в 2021 году, руб./кг

Наименование товара	26.05.2021	02.06.2021	09.06.2021	16.06.2021	23.06.2021	изменение за месяц, %	изменение к аналогичному периоду 2020 года, %
Сахар-песок	48,79	48,81	49,24	49,54	49,53	↑ 1,52	↑ 37,44

РЭК

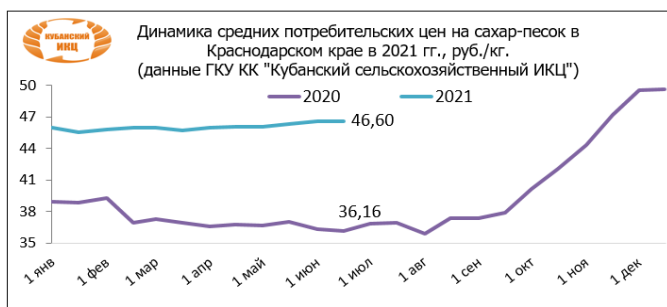
### Динамика средних оптово-отпускных цен (мелкий опт) на сахар-песок в Краснодарском крае в 2019-2021гг., руб./кг.



ИСТОЧНИК: РЭК

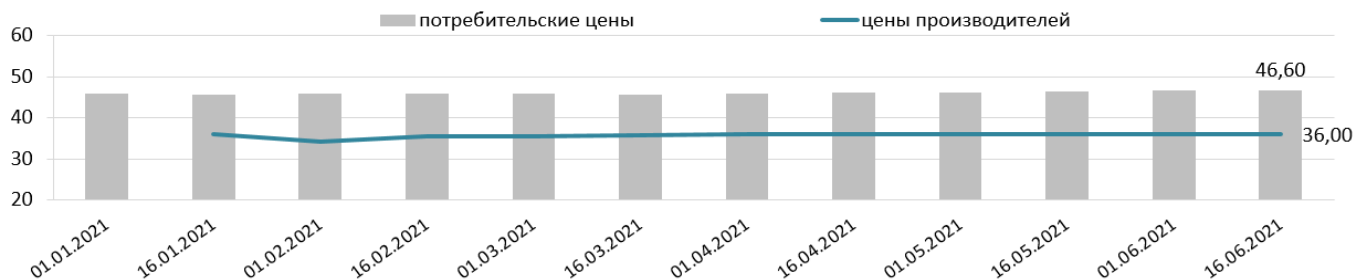
### Сравнение средних потребительских цен и цен производителей в Краснодарском крае на сахар-песок в 2021 году, руб./кг. (по данным ГКУ КК «Кубанский сельскохозяйственный ИКЦ»)

	16.04.2021	01.05.2021	16.05.2021	01.06.2021	16.06.2021	Изменение за месяц, %	Изменение к аналогичному периоду 2020г, %
потребительские цены	46,06	46,07	46,29	46,60	46,60	↑ 0,66	↑ 28,88
цены производителей	36,00	36,00	36,00	36,00	36,00	⇒ 0,00	↑ 41,84





Динамика средних цен производителей и потребительских цен на сахар-песок в Краснодарском крае в 2021г., руб./кг. (по данным ГКУ КК "Кубанский сельскохозяйственный ИКЦ")



Внешняя торговля Краснодарского края в январе-апреле 2021 г.

Наименование товара	Единица измерения	Всего		Дальнее зарубежье		СНГ	
		вес, тонн	стоимость, тыс. \$ США	вес, тонн	стоимость, тыс. \$ США	вес, тонн	стоимость, тыс. \$ США
<b>ЭКСПОРТ</b>							
САХАР ТРОСТНИКОВЫЙ ИЛИ СВЕКЛОВИЧНЫЙ И ХИМИЧЕСКИ ЧИСТАЯ САХАРОЗА, В ТВЕРДОМ СОСТОЯНИИ	КГ	6998,80	4149,60	467,10	268,50	6531,70	3881,10
<b>ИМПОРТ</b>							
ПРОЧИЙ САХАР БЕЛЫЙ ТРОСТНИКОВЫЙ САХАР-СЫРЕЦ БЕЗ ВКУСО-АРОМАТИЧЕСКИХ ИЛИ КРАСЯЩИХ ДОБАВОК	КГ	295,50	240,80	0,00	0,00	295,50	240,80

yutu.customs.gov.ru

Для написания обзора использовалась информация из следующих источников: Росстат, Sugar.Ru, РЭК Краснодарского края, ФТС ЮФО, МСХ КК, Крайстат, krd.ru.

**Информация подготовлена отделом информационно-аналитическим ГКУ КК «Кубанский сельскохозяйственный информационно-консультационный центр»**

Информация предоставляется «как есть» и только для информационных целей, не для торговых целей или консультаций, и публикуется с задержкой.