

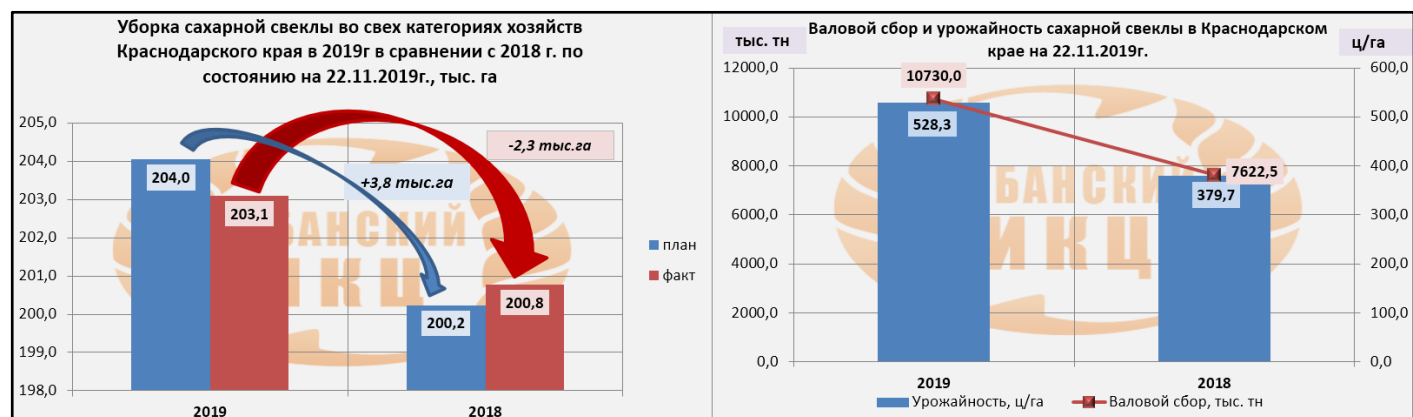
О СИТУАЦИИ НА РЫНКЕ САХАРА В КРАСНОДАРСКОМ КРАЕ ПО СОСТОЯНИЮ НА 22.11.2019Г.

Закончилась **уборка сахарной свёклы** во всех категориях хозяйств. На 22.11.2019 г. всего убрано 203,1 тыс.га (100% из 204,0 тыс. га). Валовой сбор составил 10730,0 тыс. тн, урожайность 528,3 ц/га.

Максимальная площадь сева сахарной свёклы в Ленинградском районе (15,6 тыс. га), Павловском (14,1 тыс. га), Выселковском (13,5 тыс. га).

Максимальный валовой сбор отмечен в Ленинградском районе всего собрано 840,445 тыс. тн культуры при урожайности 545 ц/га. В Павловском районе (782,708 тыс. тн при урожайности 560,9 ц/га), Выселковский район по состоянию на 22.11.2019 г занимает 3 позицию по валовому сбору – 725,627 тыс. тн при урожайности 535,6 ц/га. Заключают пятерку лидеров по валовому сбору сахарной свёклы Каневский (675, тыс. тн при урожайности 587,2 ц/га) и Гулькевичский (612,432 тыс. тн при урожайности 575,7 ц/га) районы.

Высокая урожайность отмечена в Приморско-Ахтарском (581,4 ц/га), Каневском (578,5 ц/га), Усть-Лабинском (565,2 ц/га), Павловском (560,9 ц/га), Калининском (625 ц/га), Тбилисском (580,4 ц/га), Гулькевичском (575,7 ц/га), Динском районах (619,4 ц/га).



От уборочных работ на посевах сахарной свёклы перейдем к обзору цен на сахарную свёклу и сахар в Краснодарском крае.

Средние цены реализации сельхозпроизводителей Краснодарского края на сахарную свёклу нового урожая в 2019 году по состоянию на 01.11.2019 г.

наименование культуры	16.08.2019	01.09.2019	16.09.2019	01.10.2019	16.10.2019	01.11.2019
Свекла сахарная фабричная	1940,00	2050,92	2193,71	1915,76	2318,57	1768,69

Потребительские цены на сахар - песок в Краснодарском крае по данным Росстата, руб./кг

Наименование продукции	21.10.2019	28.10.2019	05.11.2019	11.11.2019	18.11.2019	изменение за неделю, %	изменение к началу года, %
Сахар-песок	36,58	36,35	35,85	35,86	35,48	↓ -1,06	↓ -22,06

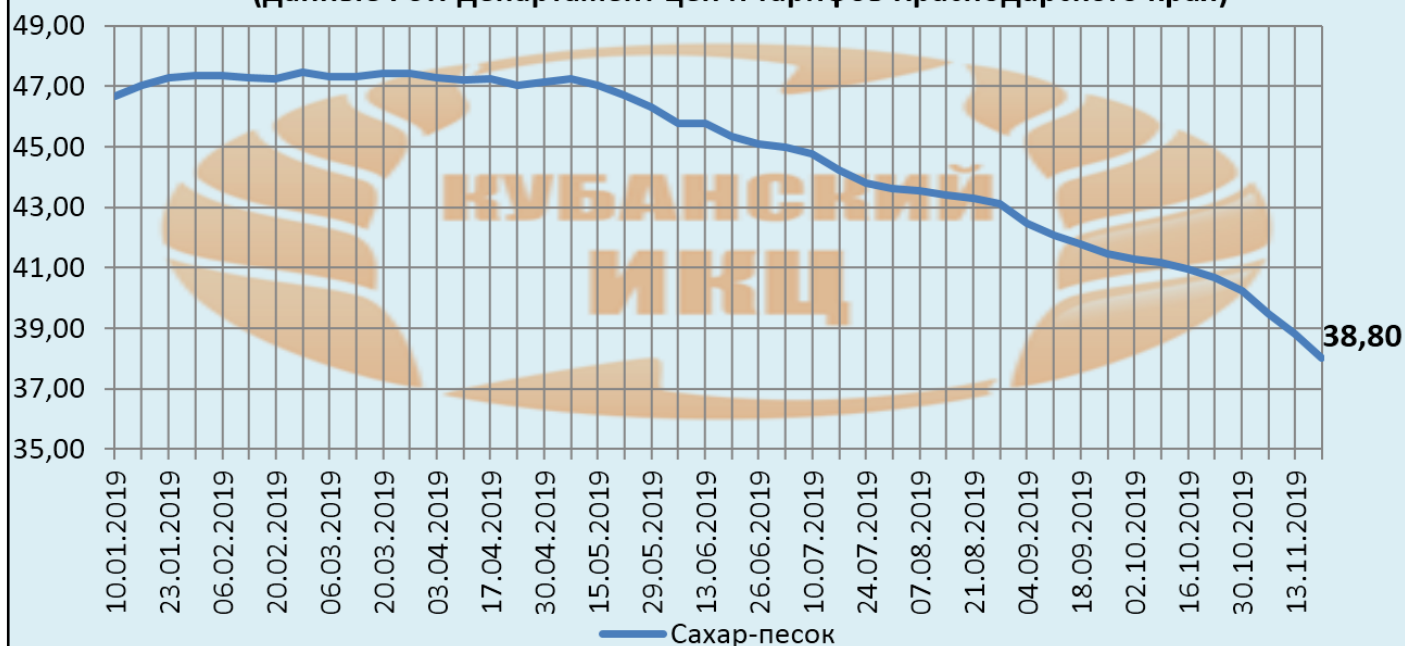
Средние потребительские цены в обследуемых городах Краснодарского края на 18 ноября 2019 года

Наименование	Краснодарский край	Краснодар	Армавир	Ейск	Новороссийск	Сочи	Туапсе
Сахар-песок	35,48	37,52	32,72	35,02	34,88	38,14	33,8

Средние розничные цены на сахар-песок по состоянию на 20.11.2019 года, руб./кг (данные РЭК - департамента цен и тарифов Краснодарского края)

Наименование товара	23.10.2019	30.10.2019	05.11.2019	13.11.2019	20.11.2019	изменение за неделю, %	Изменение к началу года, %
Сахар-песок	40,68	40,24	39,50	38,80	38,03	↑ -1,98	↓ -18,51

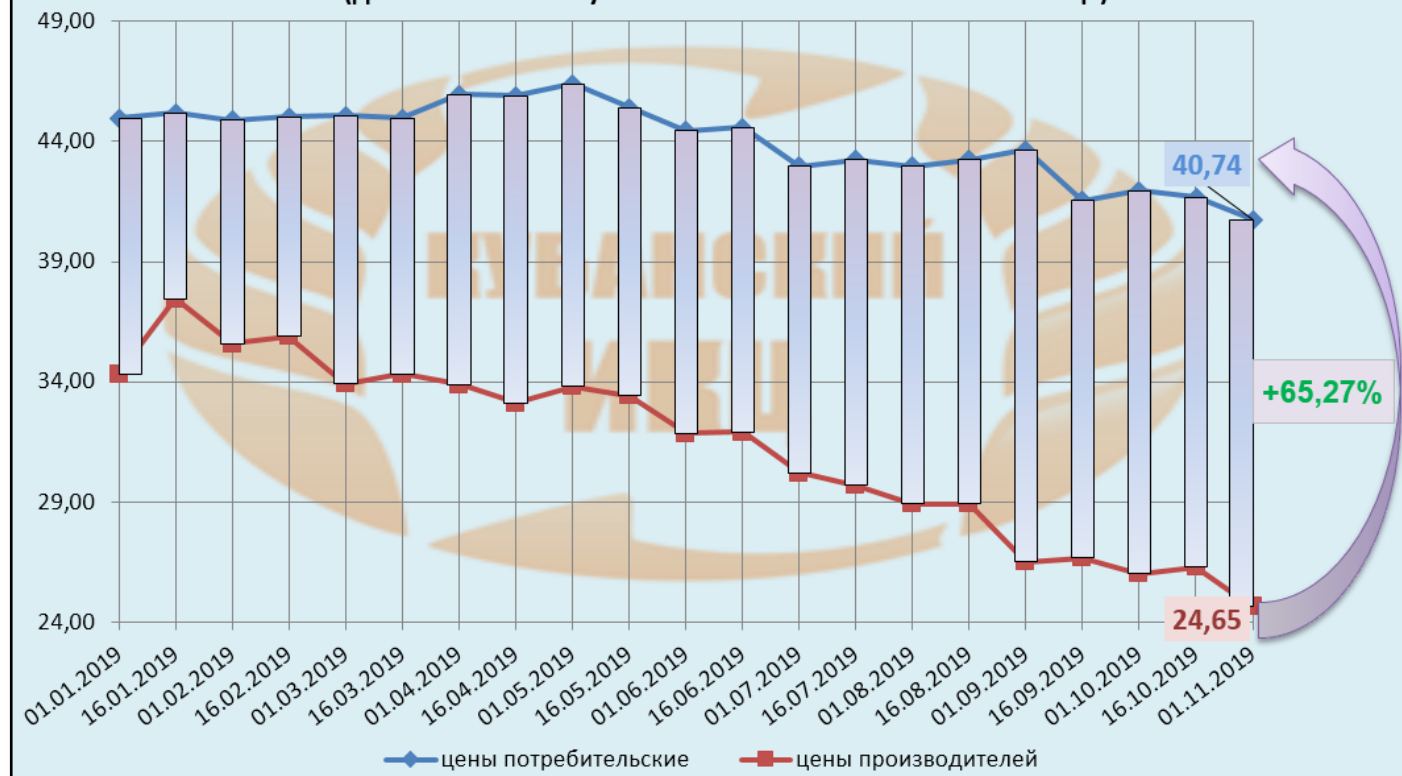
**Динамика потребительских цен на Сахар-песок, руб./кг
(данные РЭК-департамент цен и тарифов Краснодарского края)**



Средние цены на сахар сельхозтоваропроизводителей и потребительские в Краснодарском крае по состоянию на 01.11.2019 г., руб./кг (данные ГБУ КК "Кубанский сельскохозяйственный ИКЦ")

Наименование	01.09.2019	16.09.2019	01.10.2019	16.10.2019	01.11.2019	Изменение за месяц, %	Изменение к началу года, %
цены потребительские	43,66	41,56	41,96	41,69	40,74	↓ -2,91	↓ -9,43
цены производителей	26,52	26,68	26,02	26,30	24,65	↓ -5,27	↓ -22,61

**Динамика средних цен производителей и потребительских на сахар-песок в 2019 г. в Краснодарском крае, руб./кг
(данные ГБУ КК "Кубанский сельскохозяйственный ИКЦ")**



**Внешняя торговля Краснодарского края (экспорт и импорт сахара) январь-сентябрь 2019 г.
(данные ФТС ЮТУ)**

Наименование товара	Единица измерения	Всего			Дальнее зарубежье			СНГ		
		вес, тонн	кол-во	стоимость, тыс. долл.США	вес, тонн	кол-во	стоимость, тыс. долл.США	вес, тонн	кол-во	стоимость, тыс. долл.США
<i>ЭКСПОРТ</i>										
САХАР ТРОСТНИКОВЫЙ ИЛИ СВЕКЛОВИЧНЫЙ И ХИМИЧЕСКИ ЧИСТАЯ САХАРОЗА, В ТВЕРДОМ СОСТОЯНИИ	КГ	65645,20	0,00	26637,50	4615,30	0,00	1658,20	61030,00	0,00	24979,30
<i>ИМПОРТ</i>										
ПРОЧИЙ САХАР БЕЛЫЙ ТРОСТНИКОВЫЙ САХАР-СЫРЕЦ БЕЗ ВКУСО-АРОМАТИЧЕСКИХ ИЛИ КРАСЯЩИХ ДОБАВОК	КГ	488,10	0,00	455,40	0,00	0,00	0,00	488,10	0,00	455,40

**Информация подготовлена отделом информационно-аналитическим
ГБУ КК «Кубанский сельскохозяйственный ИКЦ»**