

## О СИТУАЦИИ НА РЫНКЕ САХАРА В КРАСНОДАРСКОМ КРАЕ ПО СОСТОЯНИЮ НА 18.10.2019Г.

### Уборка сахарной свеклы в Краснодарском крае по состоянию на 18.10.2019г.

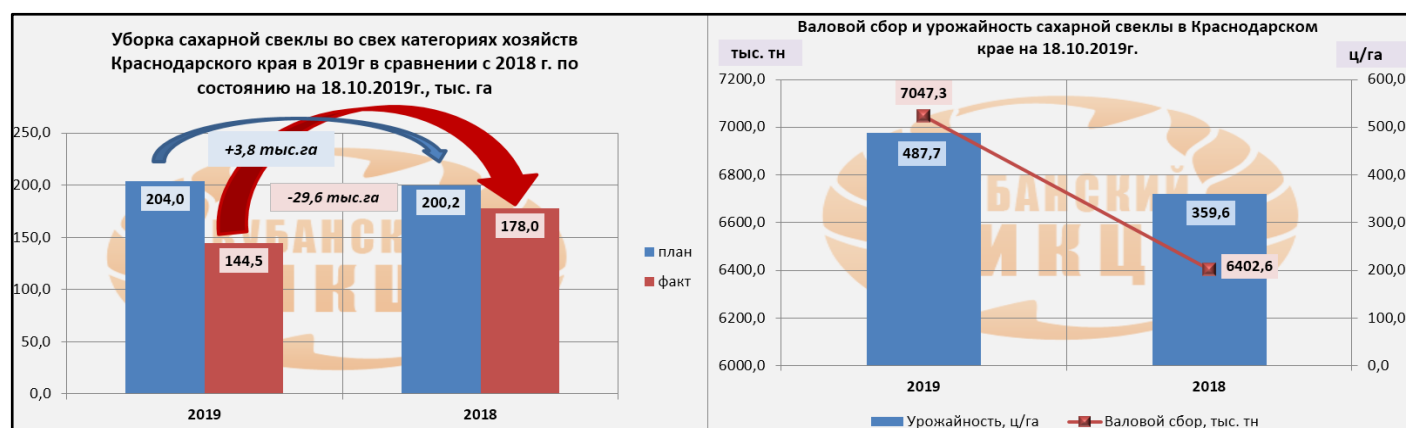
По состоянию на 18.10.2019 года аграрии Кубани провели уборку урожая сахарной свеклы с 71% площади посевов. Собрано более 7047,298 тыс. тн культуры при средней урожайности 487,7 ц/га.

**Максимальная площадь сева** сахарной свёклы в Ленинградском районе (15,6 тыс. га), Павловском (14,1 тыс. га), Выселковском (13,5 тыс. га).

**Максимальный валовой сбор** отмечен в Павловском районе (550,393 тыс. тн при урожайности 533 ц/га). В Ленинградском районе всего собрано 539,97 тыс. тн культуры при урожайности 481 ц/га. Новокубанский район по состоянию на 18.10.2019 г занимает 3 позицию по валовому сбору – 510,57 тыс. тн при урожайности 484 ц/га. Заключают пятерку лидеров по валовому сбору сахарной свёклы Гулькевичский (464,412 тыс. тн при урожайности 507 ц/га) и Каневской (409,869 тыс. тн при урожайности 551,1 ц/га) районы.

**Высокая урожайность** отмечена в Приморско-Ахтарском (560,1 ц/га), Каневском (551,1 ц/га), Павловском (533 ц/га), Калининском (560 ц/га), г. Краснодаре (522,0 ц/га).

**Закончил уборку** сахарной свёклы г. Краснодар, Новокубанский район. Более 80% убрано в следующих муниципальных образованиях Краснодарского края: Калининский (99%), Мостовский (90,5%), Брюховецкий (86%), Гулькевичский (86%), Приморско-Ахтарский (85,0%) Курганинский (95%), Красноармейский (94%), Тбилисский (84%), Тимашевский (82%).



От уборочных работ на посевах сахарной свёклы перейдем к обзору цен на сахарную свеклу и сахар в Краснодарском крае.

### Средние цены реализации сельхозпроизводителей Краснодарского края на сахарную свёклу нового урожая в 2019 году по состоянию на 01.10.2019 г.

наименование культуры	16.08.2019	01.09.2019	16.09.2019	01.10.2019
Свекла сахарная фабричная	1940,00	2050,92	2193,71	1915,76

### Потребительские цены на сахар - песок в Краснодарском крае по данным Росстата, руб./кг

Наименование продукции	16.09.2019	23.09.2019	30.09.2019	07.10.2019	14.10.2019	изменение за неделю, %	изменение к началу года, %
Сахар-песок	38,82	38,92	38,7	37,57	37,21	↓ -0,96	↓ -18,26

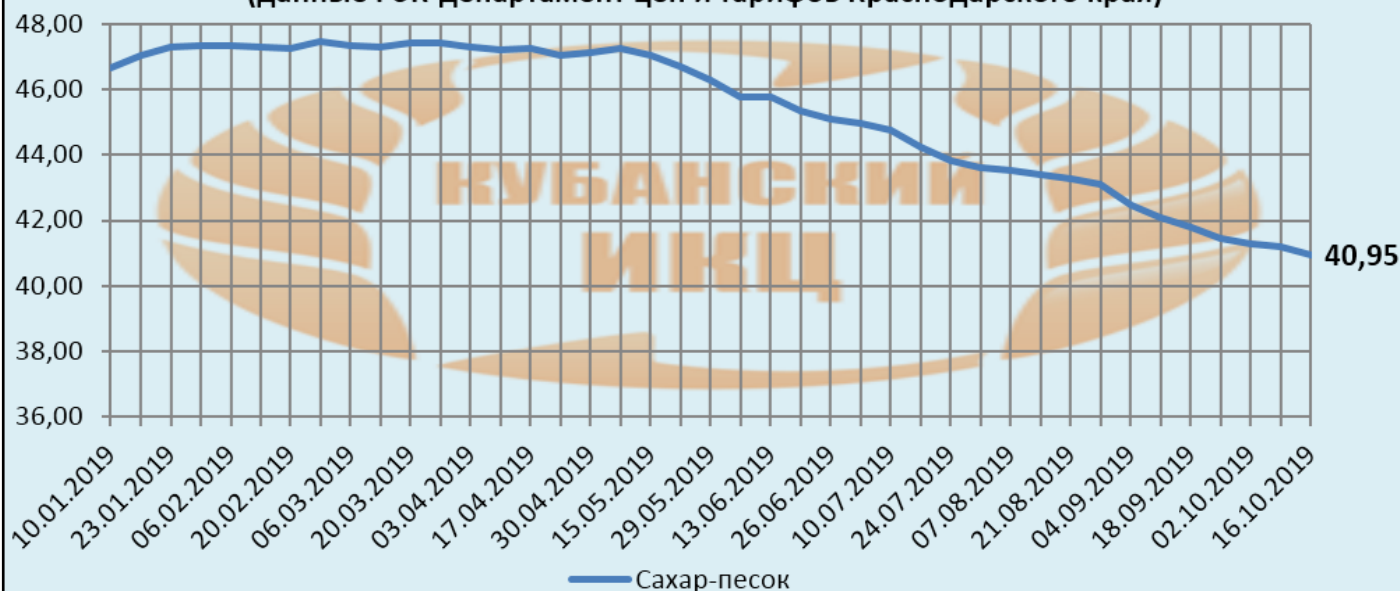
### Средние потребительские цены в обследуемых городах Краснодарского края на 16 октября 2019 года

Наименование	Краснодарский край	Краснодар	Армавир	Ейск	Новороссийск	Сочи	Туапсе
Сахар-песок	37,21	39,74	34	35,71	36,35	40,54	35,63

### Средние розничные цены на сахар-песок по состоянию на 16.10.2019 года, руб./кг (данные РЭК - департамента цен и тарифов Краснодарского края)

Наименование товара	18.09.2019	25.09.2019	02.10.2019	09.10.2019	16.10.2019	изменение за неделю, %	Изменение к началу года, %
Сахар-песок	41,80	41,46	41,27	41,19	40,95	↑ -0,58	↓ -12,26

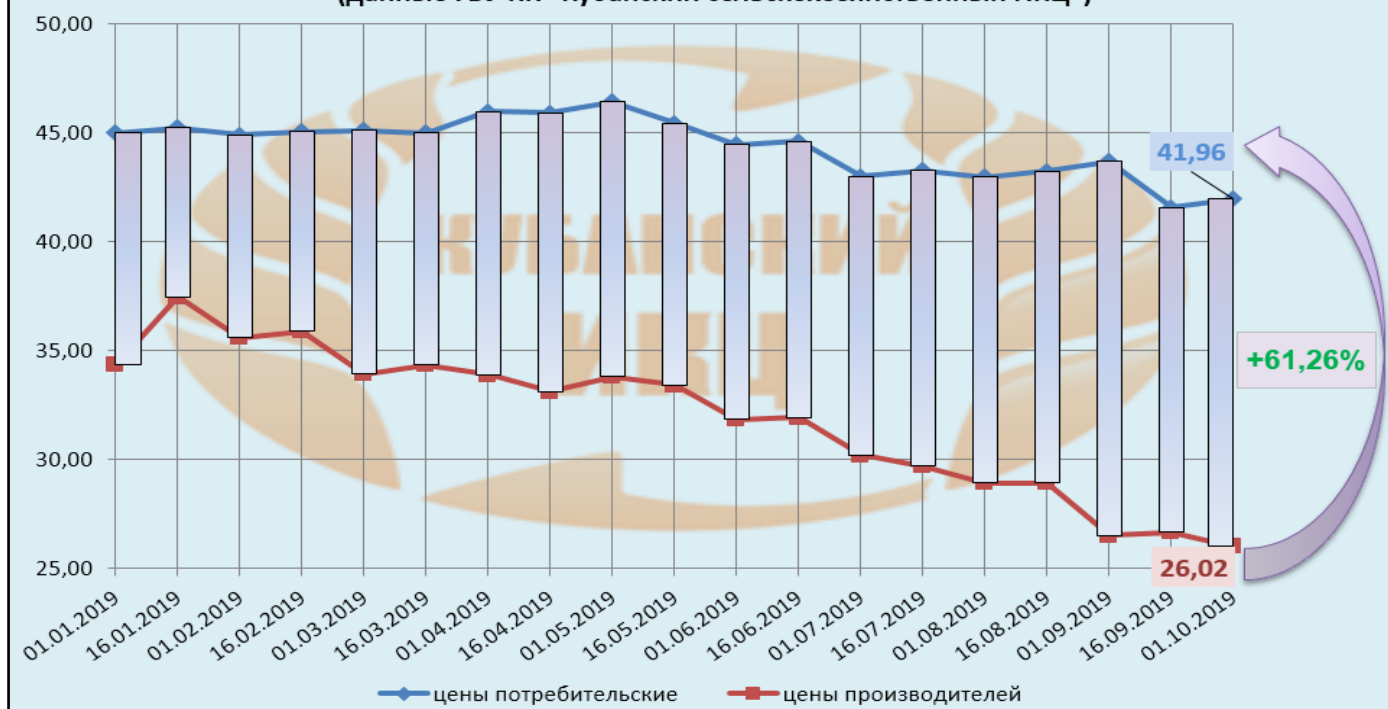
**Динамика потребительских цен на Сахар-песок, руб./кг  
(данные РЭК-департамент цен и тарифов Краснодарского края)**



**Средние цены на сахар сельхозтоваропроизводителей и потребительские в Краснодарском крае по состоянию на 01.10.2019 г., руб./кг (данные ГБУ КК "Кубанский сельскохозяйственный ИКЦ")**

Наименование	01.08.2019	16.08.2019	01.09.2019	16.09.2019	01.10.2019	Изменение за месяц, %	Изменение к началу года, %
<b>цены потребительские</b>	42,97	43,24	43,66	41,56	41,96	↓ -3,89	↓ -6,71
<b>цены производителей</b>	28,92	28,92	26,52	26,68	26,02	↓ -1,89	↓ -23,04

**Динамика средних цен производителей и потребительских на сахар-песок в 2019 г. в Краснодарском крае, руб./кг  
(данные ГБУ КК "Кубанский сельскохозяйственный ИКЦ")**



**Внешняя торговля Краснодарского края (экспорт и импорт сахара) январь-август 2019 г. (данные ФТС ЮТУ)**

Наименование товара	Единица измерения	Всего			Дальнее зарубежье			СНГ		
		вес, тонн	кол-во	стоимость, тыс. долл.США	вес, тонн	кол-во	стоимость, тыс. долл.США	вес, тонн	кол-во	стоимость, тыс. долл.США
<b>ЭКСПОРТ</b>										
САХАР ТРОСТНИКОВЫЙ ИЛИ СВЕКЛОВИЧНЫЙ И ХИМИЧЕСКИ ЧИСТАЯ САХАРОЗА, В ТВЕРДОМ СОСТОЯНИИ	КГ	34953,00	0,00	15001,40	1765,30	0,00	676,30	33187,70	0,00	14325,10
<b>ИМПОРТ</b>										
ПРОЧИЙ САХАР БЕЛЫЙ ТРОСТНИКОВЫЙ САХАР-СЫРЕЦ БЕЗ ВКУСО-АРОМАТИЧЕСКИХ ИЛИ КРАСЯЩИХ ДОБАВОК	КГ	393,10	0,00	380,90	0,00	0,00	0,00	393,10	0,00	380,90

**Информация подготовлена отделом информационно-аналитическим  
ГБУ КК «Кубанский сельскохозяйственный ИКЦ»**