

О СИТУАЦИИ НА РЫНКЕ САХАРА В КРАСНОДАРСКОМ КРАЕ ПО СОСТОЯНИЮ НА 18.03.2022 ГОДА

ОБЗОР РЫНКА САХАРА В КРАСНОДАРСКОМ КРАЕ

На складах Краснодарского края хранится 460 тысяч тонн сахара

Запасы почти в два раза превышают годовую потребность региона. Об этом губернатор Вениамин Кондратьев сообщил на внеочередном заседании постоянно действующего координационного совещания по обеспечению правопорядка.

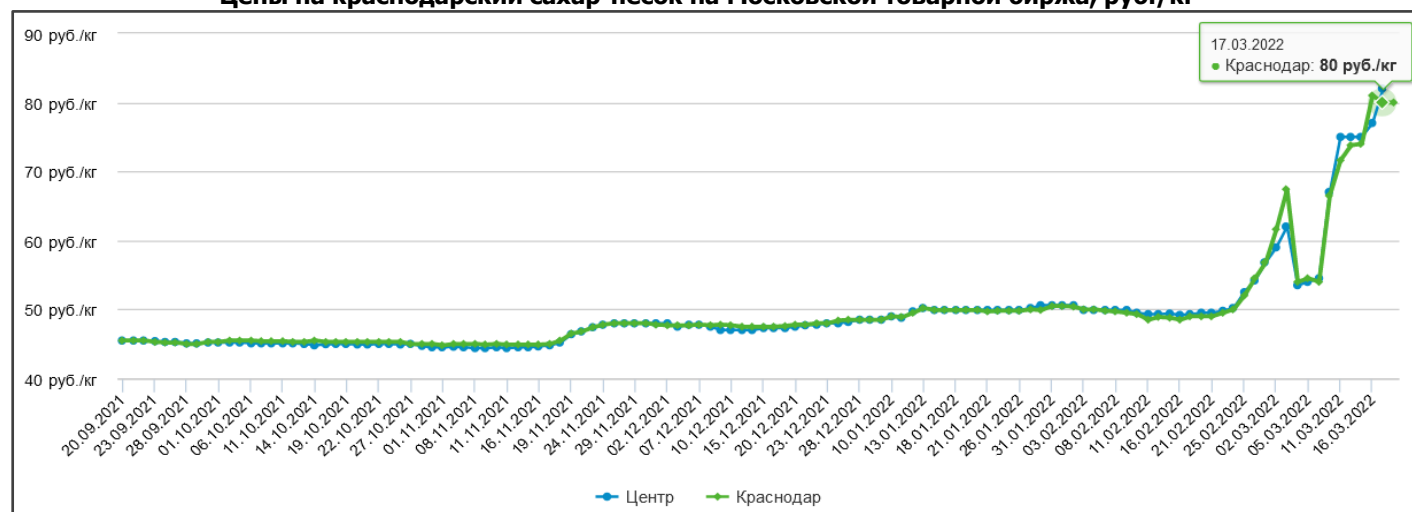
– Порядка 70% жалоб жителей касаются ситуации с сахаром. В отдельных случаях несетевые магазины подняли цену на него в два раза. Краснодарский край производит четверть всего сахара страны – более 1,2 млн тонн в год. Мы полностью закрываем собственную потребность в 240 тыс. тонн. При этом на складах хранится еще 460 тыс. тонн. На сегодняшний день нет никаких объективных причин для дефицита и роста цен на сахар, – сказал Вениамин Кондратьев. Замглавы региона Александр Руппель отметил, что почву для спекуляций с ценами дает резкое повышение потребительского спроса. Например, в феврале во всех муниципалитетах Кубани продавали порядка 100 тонн сахара в сутки, 1 марта – более 200 тонн, 5 марта – 315 тонн, это в три раза выше нормы. – Повышенный спрос привел к снижению объемов сахара в распределительных центрах. В настоящий момент ситуация стабилизируется. В качестве срочного решения мы установили ограничение по продаже в одни руки. В начале недели от производителей отправили дополнительную партию в 3 тыс. тонн сахара. Проанализировали потребность, до 1 апреля отправим еще 6 тыс. тонн. Также в рамках эксперимента производители будут представлены на ярмарках выходного дня в крупных муниципалитетах для удовлетворения спроса, – сказал Александр Руппель. Для системного решения проблемы с ценами в регионе провели встречи с 10 крупнейшими оптовыми предприятиями и сетевыми компаниями. На них договорились о применении на всех этапах минимальной наценки на сахар. При условии отгрузки с заводов по цене в 60 рублей за кг, цена для покупателя на полке составит не выше 75 рублей за кг. Таким образом, для оптового продавца, который выступает и фасовщиком, норма прибыли составит до 10%, для розничного продавца – до 7%. Также предприятия и жители жалуются на рост стоимости стройматериалов. Вениамин Кондратьев отметил, что Краснодарский край обеспечен стройматериалами и продовольствием собственного производства. Поэтому важно оперативно выстроить работу по регулированию цен.

Средние потребительские цены на сахар-песок в городах Краснодарского края на 11.03.2022г.

Наименование	Краснодарский край	Краснодар	Армавир	Ейск	Новороссийск	Сочи	Туапсе
Сахар-песок, за кг	71,08	69,33	76,76	71,02	71,65	72,83	64,65

КРАЙСТАТ

Цены на краснодарский сахар-песок на Московской товарной бирже, руб./кг



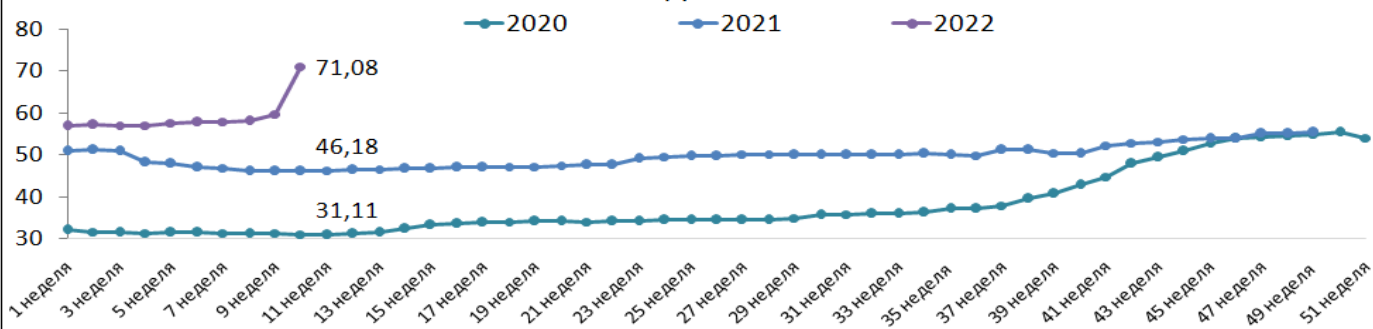
Sugar.Ru

Средние потребительские цены на сахар-песок в ЮФО и СКФО, руб./кг.

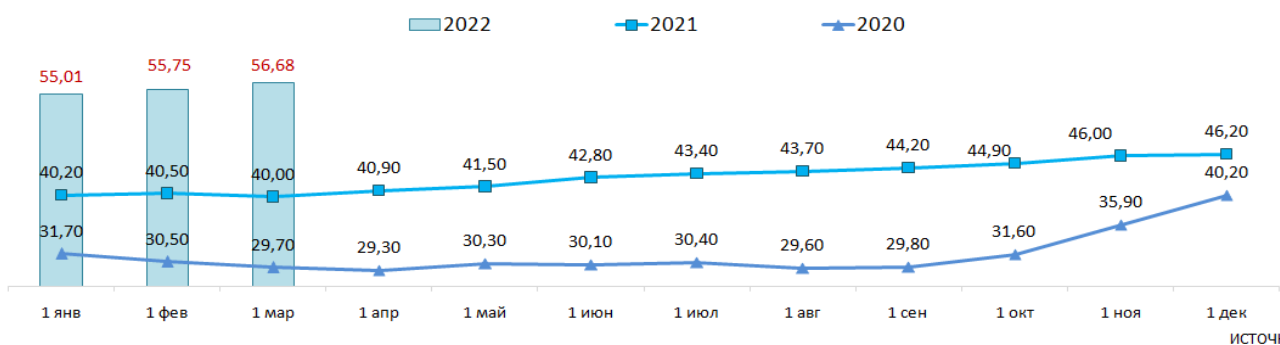
Наименование федерального округа	18.02.22	25.02.22	04.03.22	11.03.22	изменение за месяц, %	изменение к началу года, %	изменение к 2021 году, %
Южный федеральный округ	56,18	56,47	57,89	64,87	↑ 15,72	↑ 18,90	↑ 39,45
Республика Адыгея	54,83	55,21	56,84	62,04	↑ 13,65	↑ 15,60	↑ 37,14
Республика Калмыкия	63,51	63,65	64,36	66,33	↑ 4,44	↑ 7,47	↑ 26,08
Республика Крым	56,81	56,92	59,46	68,05	↑ 19,89	↑ 25,44	↑ 48,39
Краснодарский край	57,91	58,17	59,72	71,08	↑ 22,76	↑ 25,10	↑ 53,92
Астраханская область	57,45	57,45	58,21	62,80	↑ 10,27	↑ 15,10	↑ 31,71
Волгоградская область	54,15	54,54	55,20	58,09	↑ 7,53	↑ 9,19	↑ 28,52
Ростовская область	55,30	55,68	57,12	62,64	↑ 13,42	↑ 17,52	↑ 32,49
Северо-Кавказский федеральный округ	58,29	58,43	60,71	72,28	↑ 24,13	↑ 25,73	↑ 40,54
Республика Дагестан	59,17	59,28	61,36	78,91	↑ 33,36	↑ 35,47	↑ 48,89
Республика Ингушетия	62,10	62,34	66,55	69,78	↑ 12,73	↑ 15,59	↑ 23,26
Кабардино-Балкарская Республика	56,97	57,26	61,39	70,79	↑ 24,37	↑ 27,34	↑ 49,79
Карачаево-Черкесская Республика	71,18	71,66	73,61	86,98	↑ 22,20	↑ 29,43	↑ 46,55
Республика Северная Осетия - Алания	57,30	57,30	65,25	74,34	↑ 29,99	↑ 32,30	↑ 48,18
Чеченская Республика	54,08	54,25	55,27	61,82	↑ 14,31	↑ 15,53	↑ 29,49
Ставропольский край	57,87	57,96	58,96	63,33	↑ 9,91	↑ 12,03	↑ 31,94

РОССТАТ

Динамика средних потребительских цен на сахар-песок в Краснодарском крае в 2020 - 2022 гг., руб./кг.(РОССТАТ)



Динамика средних оптово-отпускных цен (мелкий опт) на сахар-песок в Краснодарском крае в 2020-2022 гг., руб./кг.



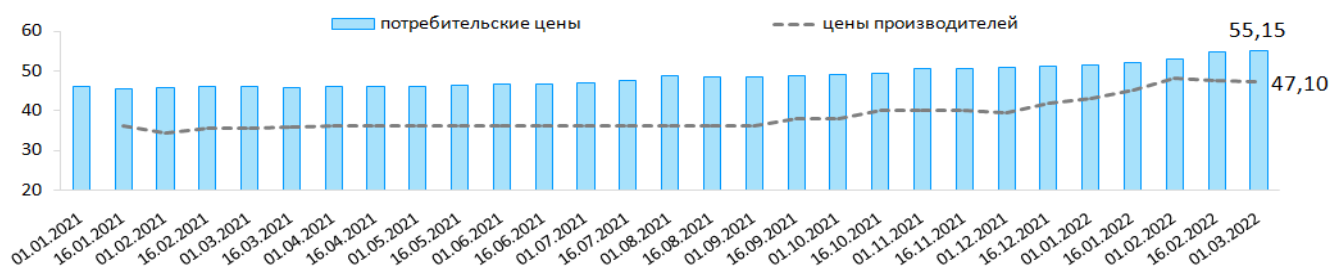
ИСТОЧНИК: РЭК

Сравнение средних потребительских цен и цен производителей в Краснодарском крае на сахар-песок в 2021 - 2022 гг., руб./кг. (по данным ГКУ КК «Кубанский сельскохозяйственный ИКЦ»)

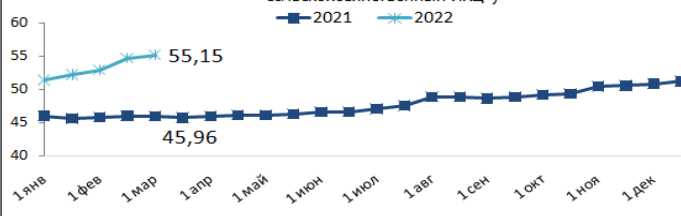
	01.01.2022	16.01.2022	01.02.2022	16.02.2022	01.03.2022	Изменение за месяц, %	Изменение к аналогичному периоду 2021г, %
потребительские цены	51,35	52,15	52,84	54,65	55,15	↑ 4,4	↑ 20,0
цены производителей	42,97	45,28	48,14	47,59	47,10	↓ -2,2	↑ 32,7



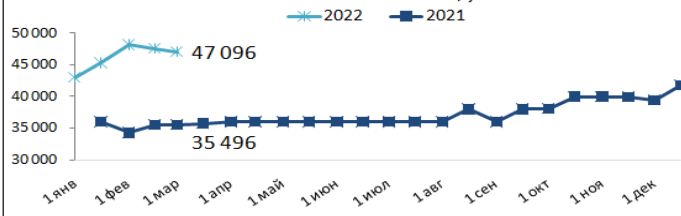
Динамика средних цен производителей и потребительских цен на сахар-песок в Краснодарском крае в 2021 - 2022 гг., руб./кг. (по данным ГКУ КК «Кубанский сельскохозяйственный ИКЦ»)



Динамика средних потребительских цен на сахар-песок в Краснодарском крае, руб./кг. (данные ГКУ КК «Кубанский сельскохозяйственный ИКЦ»)



Динамика средних цен производителей на сахар-песок в Краснодарском крае, руб./тн. (данные ГКУ КК «Кубанский сельскохозяйственный ИКЦ»)



Цена на сахар-песок в городе Краснодар руб./кг.

	максимальная	минимальная	средняя
розничная цена на 01.03.2022г.	69,00	46,00	56,17
оптовая цена на 28.12.2021г.	51,00	40,80	47,90

krd.ru

Для написания обзора использовалась информация из следующих источников: Росстат, Sugar.Ru, РЭК Краснодарского края, МСХ КК, Крайстат, krd.ru, yutu.customs.gov.ru.

Информация подготовлена отделом информационно-аналитическим ГКУ КК «Кубанский сельскохозяйственный информационно-консультационный центр»

Информация предоставляется «как есть» и только для информационных целей, не для торговых целей или консультаций, и публикуется с задержкой.