

О СИТУАЦИИ НА РЫНКЕ САХАРА В КРАСНОДАРСКОМ КРАЕ ПО СОСТОЯНИЮ НА 18.02.2022 ГОДА

О СИТУАЦИИ НА РЫНКЕ САХАРА В КРАСНОДАРСКОМ КРАЕ

Кубань: в 2021г. производство сахара увеличилось почти на 45%. Производство белого сахара в Краснодарском крае в январе–декабре 2021г. (к 2020 году) увеличилось на 44,8%.

Средние потребительские цены на сахар-песок в городах Краснодарского края на 11.02.2022 г.

Наименование	Краснодарский край	Краснодар	Армавир	Ейск	Новороссийск	Сочи	Туапсе
Сахар-песок, за кг	57,90	57,45	56,09	56,75	61,42	58,73	58,51

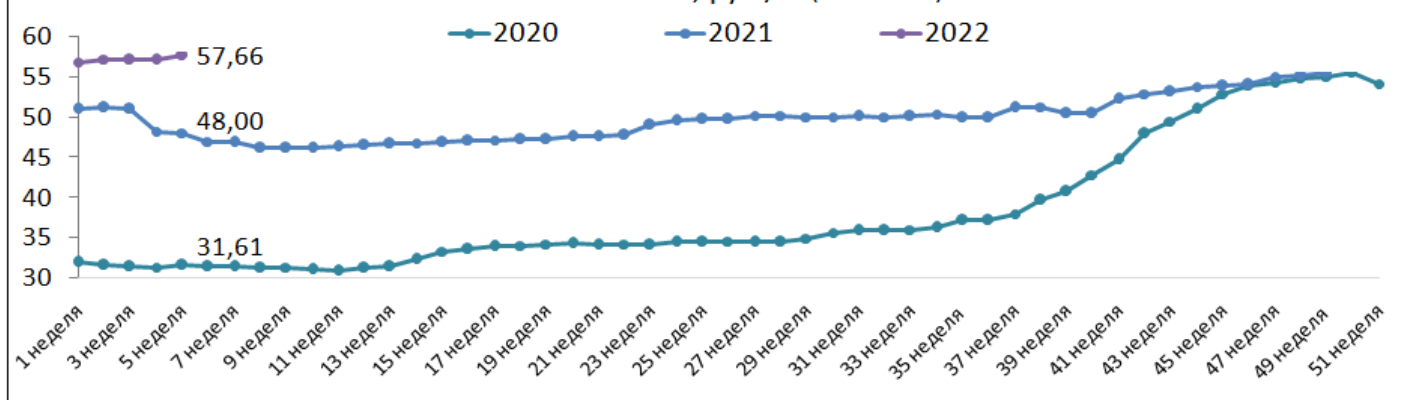
ИСТОЧНИК: КРАЙСТАТ

Средние потребительские цены на сахар-песок в ЮФО и СКФО, руб./кг.

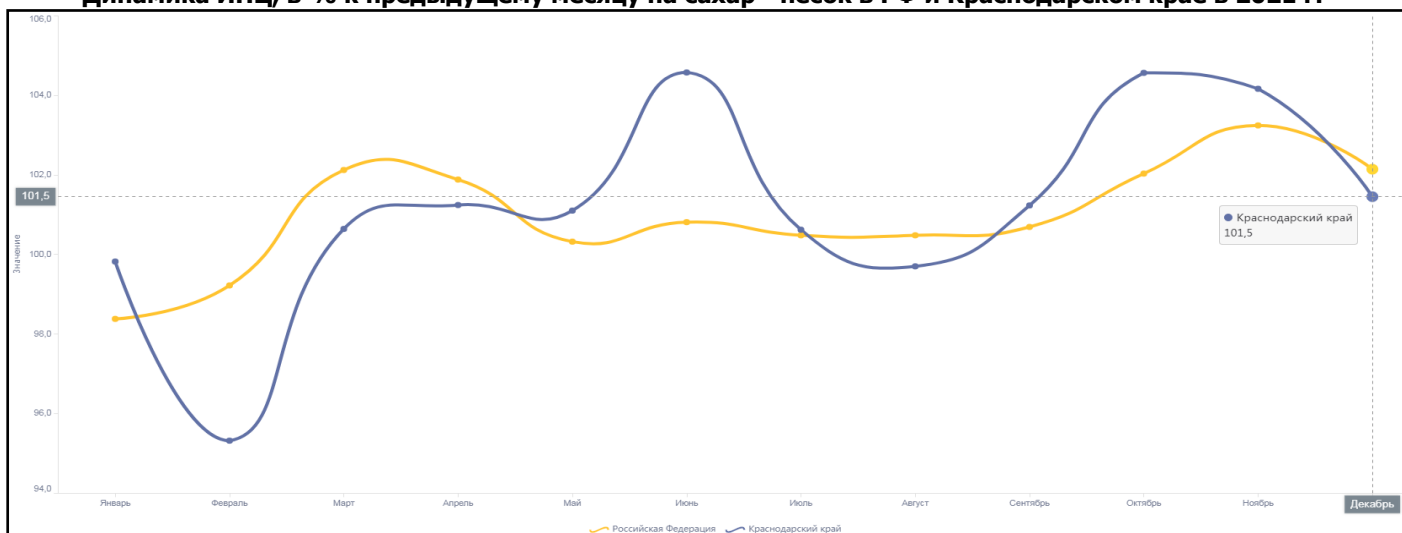
Наименование федерального округа	10.01.22	14.01.22	21.01.22	28.01.22	04.02.22	изменение за месяц, %	изменение к 2021 году, %
Южный федеральный округ	54,56	54,87	55,09	55,43	55,80	↑ 2,27	↑ 18,77
Республика Адыгея	53,67	53,20	54,20	54,59	54,59	↑ 1,71	↑ 19,77
Республика Калмыкия	61,72	61,70	62,32	62,44	63,51	↑ 2,90	↑ 21,95
Республика Крым	54,25	54,63	55,68	55,87	56,35	↑ 3,87	↑ 18,78
Краснодарский край	56,82	57,19	57,06	57,09	57,66	↑ 1,48	↑ 19,63
Астраханская область	54,56	54,80	55,12	56,09	56,57	↑ 3,68	↑ 17,46
Волгоградская область	53,20	53,13	53,04	53,47	53,69	↑ 0,92	↑ 17,74
Ростовская область	53,30	53,87	54,08	54,53	55,02	↑ 3,23	↑ 19,14
Северо-Кавказский федеральный округ	57,49	57,50	57,83	58,02	57,83	↑ 0,59	↑ 9,80
Республика Дагестан	58,25	58,25	58,51	58,67	58,67	↑ 0,72	↑ 9,01
Республика Ингушетия	60,37	60,42	60,80	61,29	61,39	↑ 1,69	↑ 9,98
Кабардино-Балкарская Республика	55,59	55,63	55,71	56,52	56,67	↑ 1,94	↑ 15,25
Карачаево-Черкесская Республика	67,20	67,41	67,87	68,85	70,59	↑ 5,04	↑ 21,56
Республика Северная Осетия - Алания	56,19	56,26	56,81	56,81	57,19	↑ 1,78	↑ 11,90
Чеченская Республика	53,51	53,63	53,63	53,63	53,87	↑ 0,67	↓ -0,97
Ставропольский край	56,53	56,40	57,12	57,20	57,23	↑ 1,24	↑ 19,18

ИСТОЧНИК: РОССТАТ

Динамика средних потребительских цен на сахар-песок в Краснодарском крае в 2020 - 2022гг., руб./кг.(РОССТАТ)



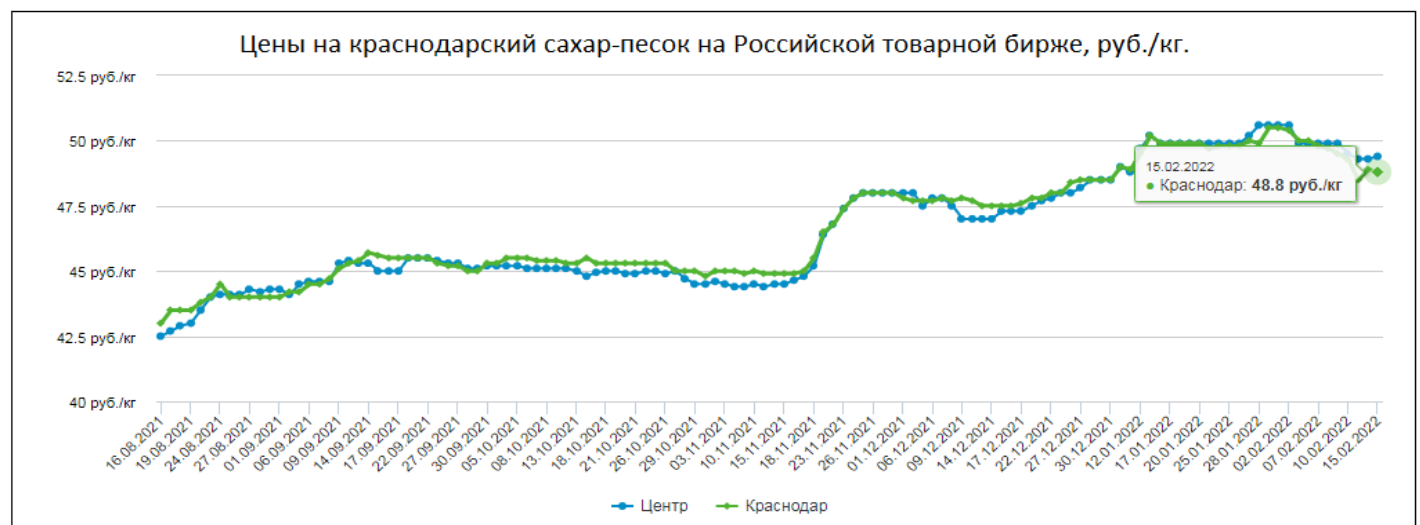
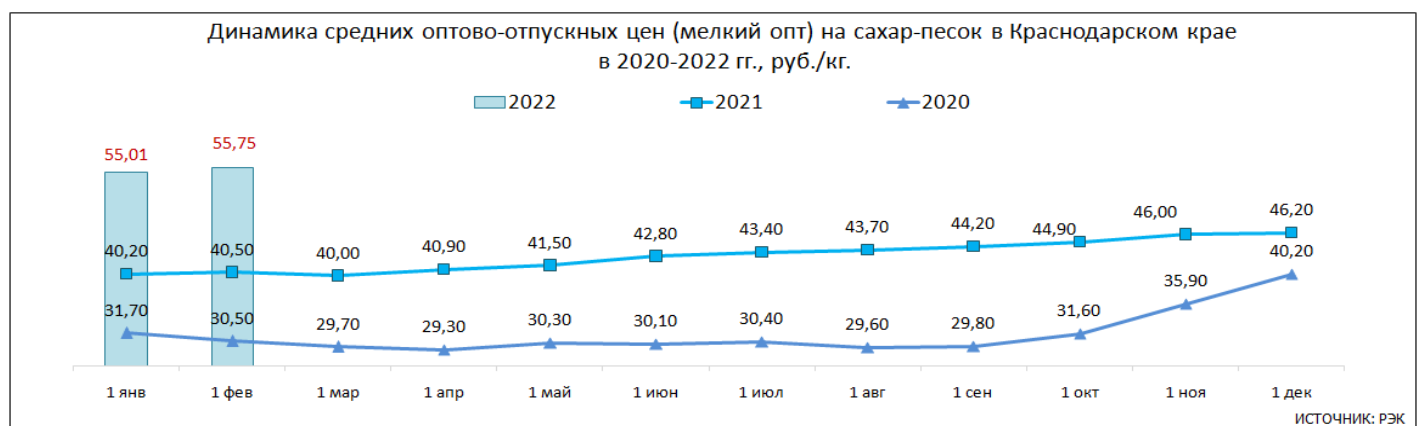
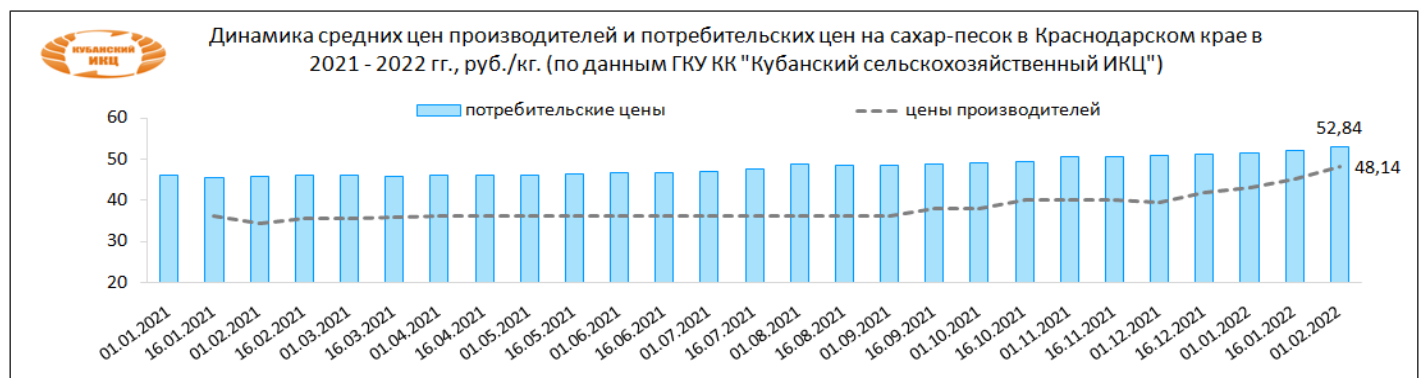
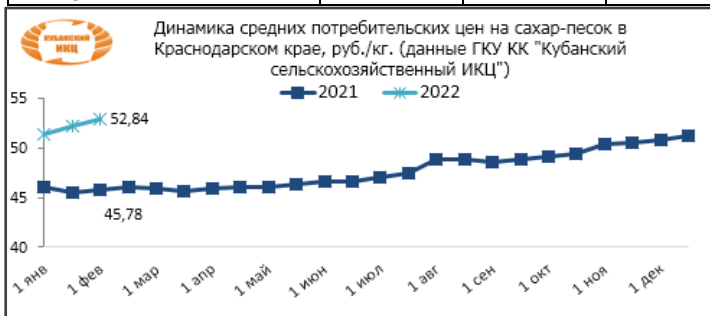
Динамика ИПЦ, в % к предыдущему месяцу на сахар - песок в РФ и Краснодарском крае в 2021 г.



ИСТОЧНИК: <http://bi.gks.ru/>

Сравнение средних потребительских цен и цен производителей в Краснодарском крае на сахар-песок в 2021 - 2022 гг., руб./кг. (по данным ГКУ КК «Кубанский сельскохозяйственный ИКЦ»)

	01.12.2021	16.12.2021	01.01.2022	16.01.2022	01.02.2022	Изменение за месяц, %	Изменение к аналогичному периоду 2021г, %
потребительские цены	50,83	51,16	51,35	52,15	52,84	↑ 2,9	↑ 15,4
цены производителей	39,39	41,80	42,97	45,28	48,14	↑ 12,0	↑ 40,5



Цена на сахар-песок в городе Краснодар руб./кг.

	максимальная	минимальная	средняя
розничная цена на 01.02.2022г.	63,75	46,00	53,34
оптовая цена на 28.12.2021г.	51,00	40,80	47,90

ИСТОЧНИК: krd.ru

Внешняя торговля Краснодарского края в январе-декабре 2021г.

Наименование товара	Единица измерения	Всего		Дальнее зарубежье		СНГ	
		вес, тонн	стоимость, тыс. \$ США	вес, тонн	стоимость, тыс. \$ США	вес, тонн	стоимость, тыс. \$ США
ЭКСПОРТ							
САХАР ТРОСТНИКОВЫЙ ИЛИ СВЕКЛОВИЧНЫЙ И ХИМИЧЕСКИ ЧИСТАЯ САХАРОЗА, В ТВЕРДОМ СОСТОЯНИИ	КГ	43 984,10	25 350,00	1 295,50	791,60	42 688,60	24 558,40
ИМПОРТ							
ПРОЧИЙ САХАР БЕЛЫЙ ТРОСТНИКОВЫЙ САХАР-СЫРЕЦ БЕЗ ВКУСО-АРОМАТИЧЕСКИХ ИЛИ КРАСЯЩИХ ДОБАВОК	КГ	1 101,50	1 061,30	0,00	0,00	1 101,50	1 061,30

ИСТОЧНИК: yutu.customs.gov.ru

Для написания обзора использовалась информация из следующих источников: Росстат, Sugar.Ru, РЭК Краснодарского края, ФТС ЮФО, МСХ КК, Крайстат, krd.ru, bi.gks.ru, yutu.customs.gov.ru.

**Информация подготовлена отделом информационно-аналитическим
ГКУ КК «Кубанский сельскохозяйственный информационно-консультационный центр»**

Информация предоставляется «как есть» и только для информационных целей, не для торговых целей или консультаций, и публикуется с задержкой.