

## О СИТУАЦИИ НА РЫНКЕ САХАРА В КРАСНОДАРСКОМ КРАЕ ПО СОСТОЯНИЮ НА 05.03.2021 ГОДА

Средние потребительские цены на сахар-песок в Краснодарском крае в 2021 году, руб./кг (данные РЭК)

Наименование товара	13.01.21	20.01.21	27.01.21	03.02.21	10.02.21	17.02.21	24.02.21	изменение за месяц, %	изменение к аналогичному периоду 2020 года, %
Сахар-песок	49,44	49,33	48,55	47,65	47,63	47,65	47,53	↓ -2,10	↑ 36,48

### ПРОИЗВОДСТВО в Краснодарском крае, САХАР, тыс.т.

НАИМЕНОВАНИЕ	2020г.	В % к 2019г.
сахар белый свекловичный или тростниковый и химически чистая сахароза в твердом состоянии без вкусоароматических или красящих добавок	859,5	45,8

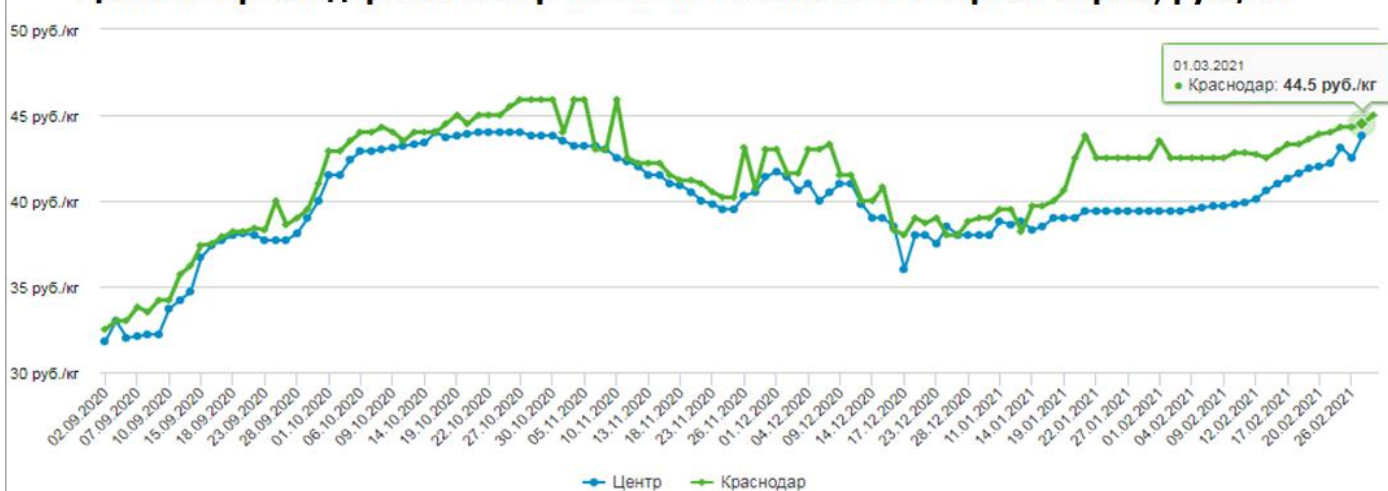
gks.ru

### ПРОИЗВОДСТВО в Краснодарском крае, САХАР, тыс.т.

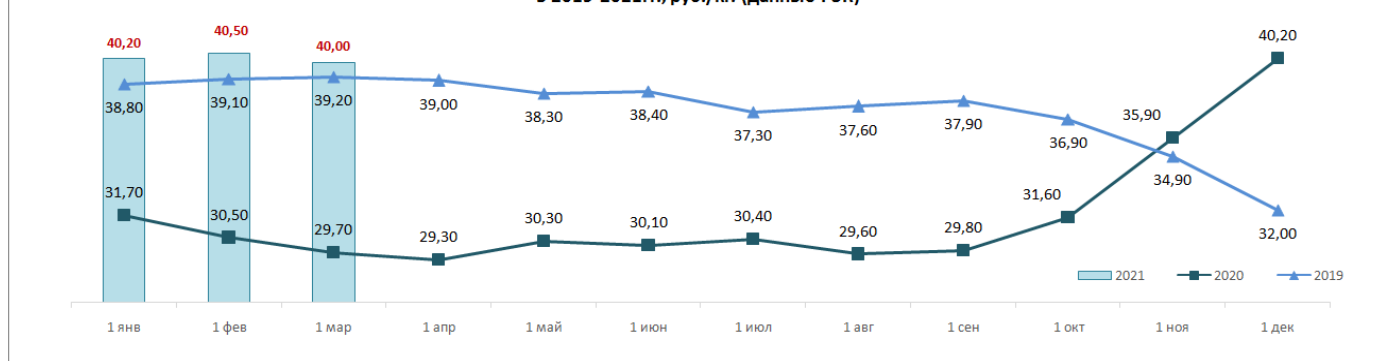
НАИМЕНОВАНИЕ	фактически		В % к	
	декабрь 2020г.	2020г.	декабрю 2019г.	2019г.
сахар белый свекловичный или тростниковый и химически чистая сахароза в твердом состоянии без вкусоароматических или красящих добавок		859,5		45,8

gks.ru

### Цены на краснодарский сахар-песок на Российской товарной бирже, руб./кг.



### Динамика средних оптово-отпускных цен (мелкий опт) на сахар-песок в Краснодарском крае в 2019-2021гг., руб./кг. (данные РЭК)



### Средние потребительские цены на сахар-песок в городах Краснодарского края на 01 марта 2021 года (данные Крайстат)

Наименование	Краснодарский край	Краснодар	Армавир	Ейск	Новороссийск	Сочи	Туапсе
Сахар-песок, за кг	46,17	45,70	45,84	45,80	47,88	46,08	46,47

## Цена на сахар-песок в городе Краснодар руб./кг.

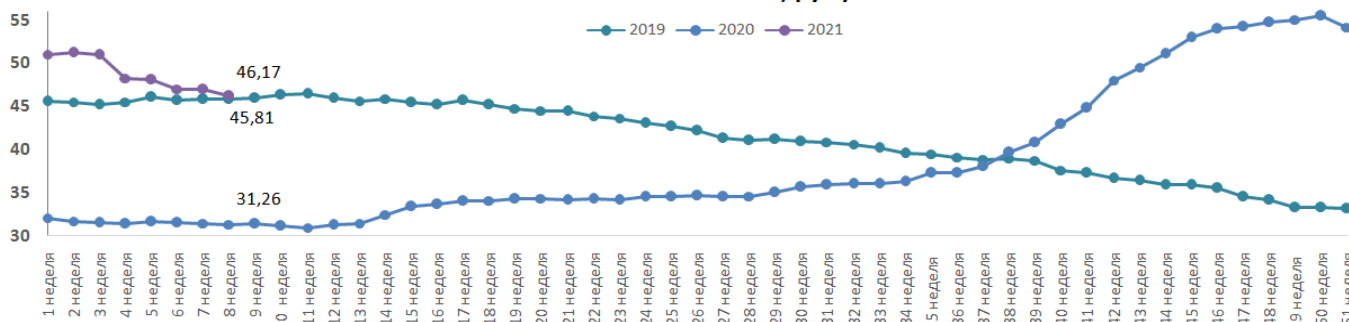
	максимальная	минимальная	средняя
розничная цена на 17.02.2021г.	48,00	40,00	44,96
оптовая цена на 25.02.2021г.	36,00	43,00	39,15

krd.ru

### Средние потребительские цены на сахар-песок в России и федеральных округах, руб./кг. (данные Росстат)

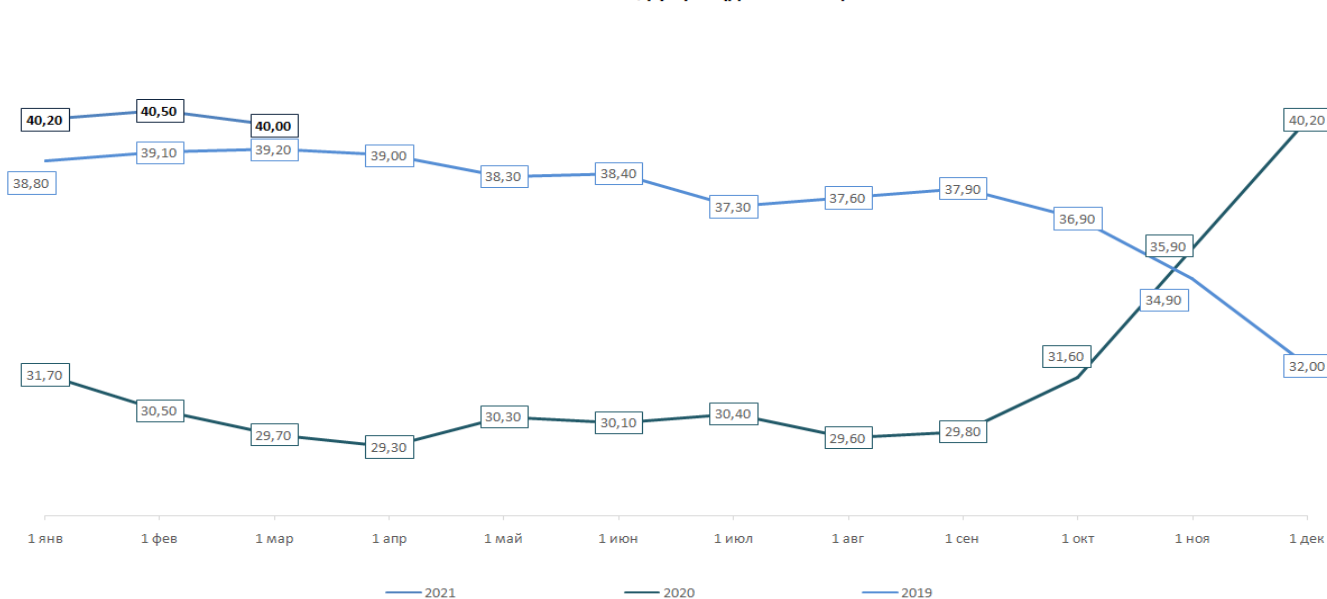
Наименование федерального округа, региона	01.02.2021	08.02.2021	15.02.2021	24.02.2021	01.03.2021	изменение за месяц, %	изменение к началу года, %	изменение к 2020 году, %
Южный федеральный округ	46,98	46,62	46,34	46,45	46,31	↓ -1,4	↓ -6,0	↑ 60,5
Республика Адыгея	45,58	45,33	45,19	45,07	45,24	↓ -0,7	↓ -0,5	↑ 64,0
Республика Калмыкия	52,08	51,45	51,80	52,35	52,42	↑ 0,7	↑ 0,6	↑ 88,4
Республика Крым	47,44	45,96	45,90	45,88	45,86	↓ -3,3	↓ -9,5	↑ 42,2
<b>Краснодарский край</b>	<b>48,20</b>	<b>48,00</b>	<b>46,95</b>	<b>46,87</b>	<b>46,17</b>	↓ -4,2	↓ -9,5	↑ 47,1
Астраханская область	48,16	48,05	48,13	48,13	47,61	↓ -1,1	↓ -1,5	↑ 60,5
Волгоградская область	45,60	45,06	44,84	45,54	45,31	↓ -0,6	↓ -4,1	↑ 75,8
Ростовская область	46,18	46,06	46,20	46,19	46,57	↑ 0,8	↓ -4,3	↑ 73,0
Северо-Кавказский федеральный округ	52,67	52,47	52,48	51,51	51,60	↓ -2,0	↓ -2,1	↑ 44,1
Республика Дагестан	53,82	53,56	53,73	52,69	52,95	↓ -1,6	↓ -3,6	↑ 52,7
Республика Ингушетия	55,82	56,01	56,01	56,18	56,49	↑ 1,2	↑ 2,7	↑ 20,7
Кабардино-Балкарская Республика	49,17	48,32	48,15	47,79	47,82	↓ -2,7	↓ -3,1	↑ 74,3
Карачаево-Черкесская Республика	58,07	57,27	58,02	58,97	59,24	↑ 2,0	↓ -3,7	↑ 51,4
Республика Северная Осетия - Алания	51,11	50,86	50,34	50,34	50,05	↓ -2,1	↓ -1,6	↑ 73,6
Чеченская Республика	54,40	54,40	54,40	50,17	49,34	↓ -9,3	↓ -6,4	↑ 3,8
Ставропольский край	48,02	48,18	47,78	47,87	48,04	↑ 0,0	↓ -0,8	↑ 75,5

### Динамика средних потребительских цен на сахар-песок в Краснодарском крае в 2019 - 2021гг., руб./кг.



РОССТАТ

### Динамика средних оптово-отпускных цен (мелкий опт) на сахар-песок в Краснодарском крае в 2019-2021гг., руб./кг. (данные РЭК)

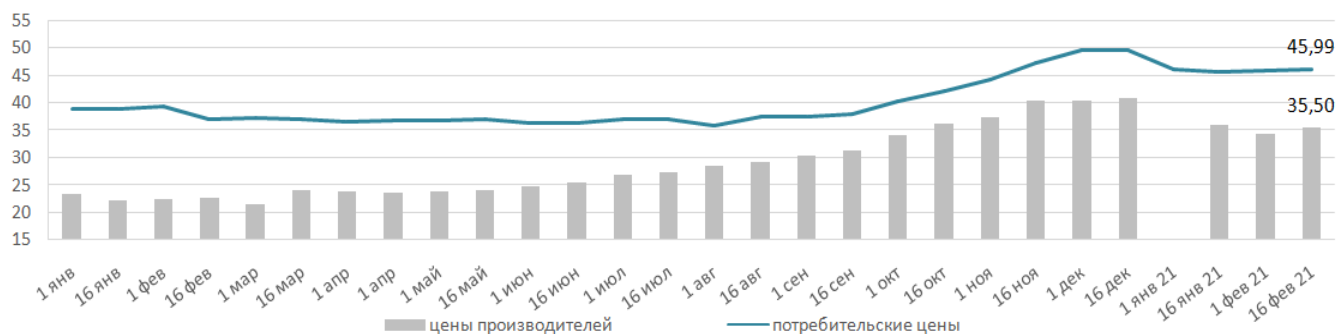


**Сравнение средних потребительских цен и цен производителей в Краснодарском крае  
на сахар-песок в 2020-2021гг., руб./кг .  
(по данным ГКУ КК «Кубанский сельскохозяйственный ИКЦ»)**

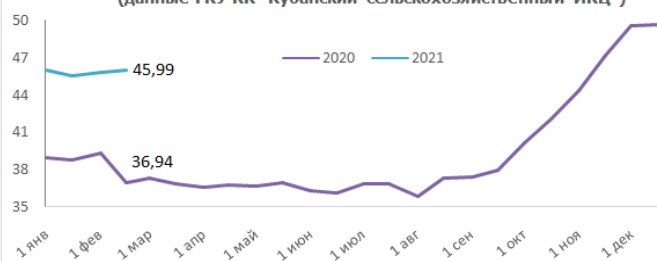
Наименование	01.12.2020	16.12.2020	01.01.2021	16.01.2021	01.02.2021	16.02.2021	Изменение за месяц, %	Изменение к аналогичному периоду 2020 г, %
<b>цены потребительские</b>	49,54	49,62	46,00	45,55	45,78	45,99	↑ 0,96	↑ 24,51
<b>цены производителей</b>	40,44	40,77		36,00	34,27	35,50	↓ -1,39	↑ 57,29



**Динамика средних цен производителей и потребительских цен на сахар-песок в Краснодарском крае в 2020-2021гг., руб./кг. (по данным ГКУ КК "Кубанский сельскохозяйственный ИКЦ")**



**Динамика средних потребительских цен на сахар-песок в Краснодарском крае в 2020-2021гг., руб./кг. (данные ГКУ КК "Кубанский сельскохозяйственный ИКЦ")**



**Динамика средних цен производителей на сахар-песок в Краснодарском крае в 2020-2021гг., руб./тн. (данные ГКУ КК "Кубанский сельскохозяйственный ИКЦ")**



**Внешняя торговля Краснодарского края в январе-декабре 2020г. Сахар**

Наименование товара	Единица измерения	Всего			Дальнее зарубежье			СНГ		
		вес, тонн	кол-во	стоимость, тыс. \$ США	вес, тонн	кол-во	стоимость, тыс. \$ США	вес, тонн	кол-во	стоимость, тыс. \$ США
<b>ЭКСПОРТ</b>										
САХАР ТРОСТНИКОВЫЙ ИЛИ СВЕКЛОВИЧНЫЙ И ХИМИЧЕСКИ ЧИСТАЯ САХАРОЗА, В ТВЕРДОМ СОСТОЯНИИ	КГ	284999,3	0	101598,2	68656,2	0	23058,9	216343,1	0	78539,3
<b>ИМПОРТ</b>										
ПРОЧИЙ САХАР БЕЛЫЙ ТРОСТНИКОВЫЙ САХАР-СЫРЕЦ БЕЗ ВКУСО-АРОМАТИЧЕСКИХ ИЛИ КРАСЯЩИХ ДОБАВОК	КГ	964,2	0	687,7	0	0	0	964,2	0	687,7

yutu.customs.gov.ru

Для написания обзора использовалась информация из следующих источников: Росстат, ИКАР, Sugar.Ru, Агроинвестор, rossahar.ru, investing.com, АБ-Центр, РЭК Краснодарского края, ФТС ЮФО, МСХ КК

**Информация подготовлена отделом информационно-аналитическим  
ГКУ КК «Кубанский сельскохозяйственный информационно-консультационный центр»**

Информация предоставляется «как есть» и только для информационных целей, не для торговых целей или консультаций, и публикуется с задержкой.