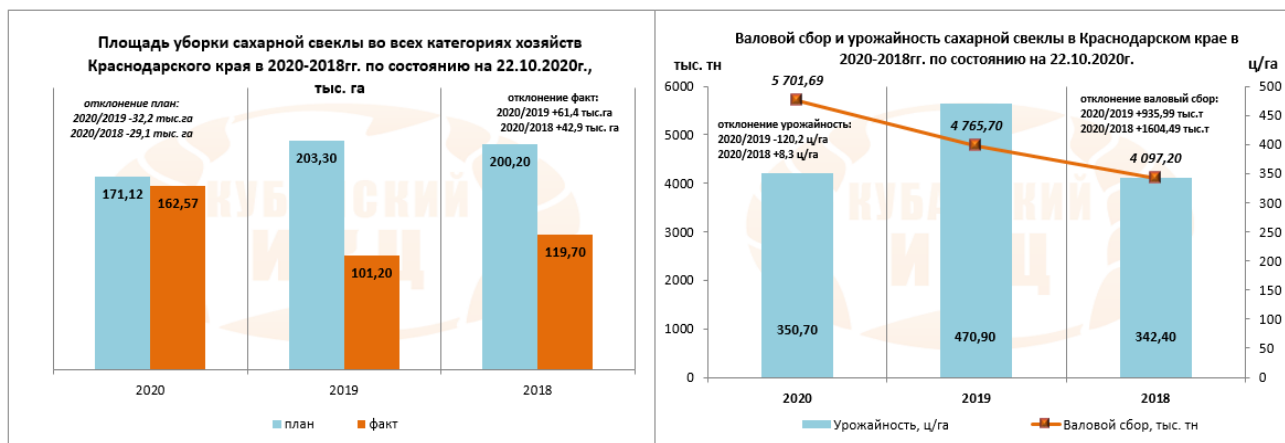


О СИТУАЦИИ НАРЫНКЕ САХАРА В КРАСНОДАРСКОМ КРАЕ ПО СОСТОЯНИЮ НА 23.10.2020 ГОДА



По состоянию на 22.10.2020 года в Краснодарском крае заканчивается уборка сахарной свёклы. По оперативным данным министерства сельского хозяйства Краснодарского края культурой занято 171,12 тысяч гектар. Фактически убрано 162,57 тыс. га, что составляет 95% от плана. Валовой сбор составляет 5701,69 тыс. тонн, урожайность в этом сельхозгоду составляет 350,7 ц/га. Всего на кубанских полях на уборке сахарной свёклы работало 72 свеклоуборочных комбайна.

В Южном федеральном округе завершается уборка сахарной свеклы урожая 2020 года

По данным аналитической службы Союзроссахара на 19 октября 2020 года в Южном федеральном округе убрано 158,9 тыс. га, что составляет 93,0 % от посеянных площадей в этом году. Накопано 5,56 млн тонн сахарной свеклы. Из-за аномально засушливых погодных условий в регионе в текущем году средняя Урожайность свеклы колеблется от 50 до 350 ц/га, против средней урожайности прошлого года в 491 ц/га. С начала года в регионе выпало минимальное количество осадков за последние три года. Так в некоторых районах Ростовской области Урожайность снизилась в 7 раз по сравнению с прошлым годом до 50 ц/га, а в Краснодарском крае до 150 ц/га против 500 ц/га в прошлом году.

Из-за снижения урожайности цена на сахарную свеклу выросла в два раза по сравнению с прошлым годом, достигнув 4300 - 4400 тыс. руб. с НДС. При этом из-за снижения качества сахарной свеклы выход сахара при ее переработке составил 13,61 % против 14,93% в прошлом году.

В Краснодарском крае на прошлой неделе завершили сезон переработки 6 из 15 сахарных заводов. Еще четыре сахарных завода завершат переработку до конца текущего месяца.

В текущем году из-за отсутствия сырья длительность работы сахарных заводов уменьшилась в 1,5 раза составив 80 суток против 126 суток в прошлом году. Снижение периода переработки сахарной свеклы с учетом фиксированных затрат по подготовке сахарного завода и его содержанию привело к увеличению затрат на переработку единицы продукции почти в два раза.

Ожидаемый объем производства свекловичного сахара в Южном федеральном округе в текущем году составит около 980 тыс. тонн против 1,8 млн тонн в 2019 году.

Кубань: Аграрии Новокубанского района завершили уборку сахарной свеклы

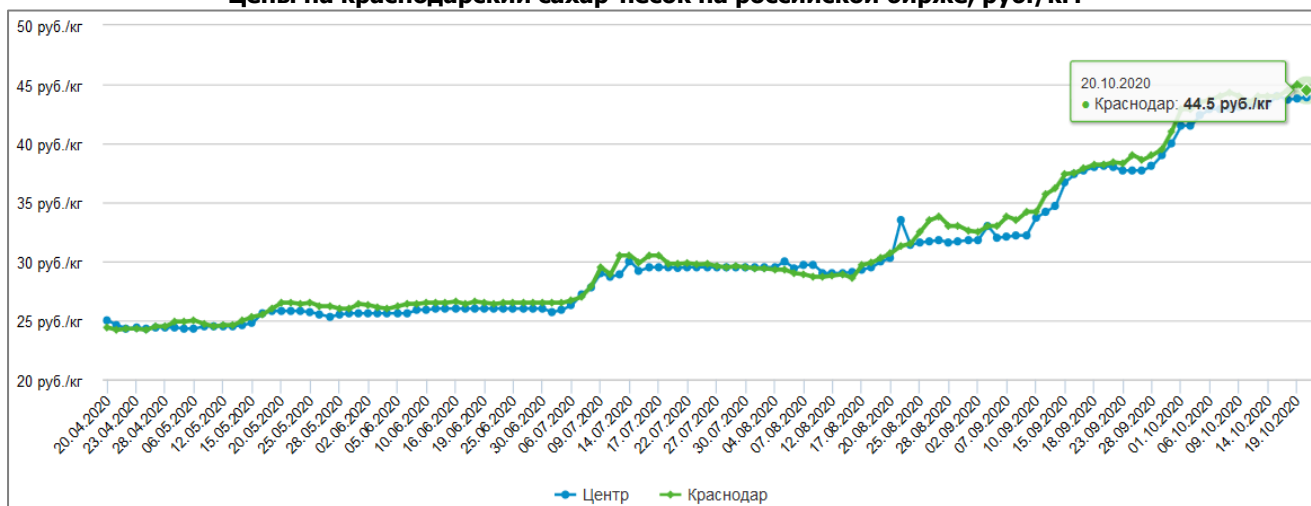
Аграрии Новокубанского района Краснодарского края завершили уборку сахарной свеклы, сообщает газета "Свет Маяков".

По оперативной информации сахарной свеклы собрано более 273 тысяч тонн с урожайностью 432 ц/га, средняя Урожайность по краю сельхозкультуры составила 350,2 ц/га. Наивысшие показатели урожайности сахарной свеклы достигли: ЗАО имени Мичурина — 564,1 ц/га; ЗАО КСП «Хуторок» — 561,4 ц/га; СПК «Колхоз им. В.И.Ленина» - 481,6 ц/га.

Внешняя торговля Краснодарского края в январе-августе 2020г. Сахар

Наименование товара	Единица измерения	Всего			Дальнее зарубежье			СНГ		
		вес, тонн	кол-во	стоимость, тыс. \$ США	вес, тонн	кол-во	стоимость, тыс. \$ США	вес, тонн	кол-во	стоимость, тыс. \$ США
ЭКСПОРТ										
САХАР ТРОСТНИКОВЫЙ ИЛИ СВЕКЛОВИЧНЫЙ И ХИМИЧЕСКИ ЧИСТАЯ САХАРОЗА, В ТВЕРДОМ СОСТОЯНИИ	кг	275 603,70	0,00	97 293,00	68 275,10	0,00	22 854,90	207 328,60	0,00	74 438,10
ИМПОРТ										
ПРОЧИЙ САХАР БЕЛЫЙ ТРОСТНИКОВЫЙ САХАР-СЫРЕЦ БЕЗ ВКУСО-АРОМАТИЧЕСКИХ ИЛИ КРАСЯЩИХ ДОБАВОК	кг	546,80	0,00	391,10	0,00	0,00	0,00	546,80	0,00	391,10

Цены на краснодарский сахар-песок на российской бирже, руб./кг.



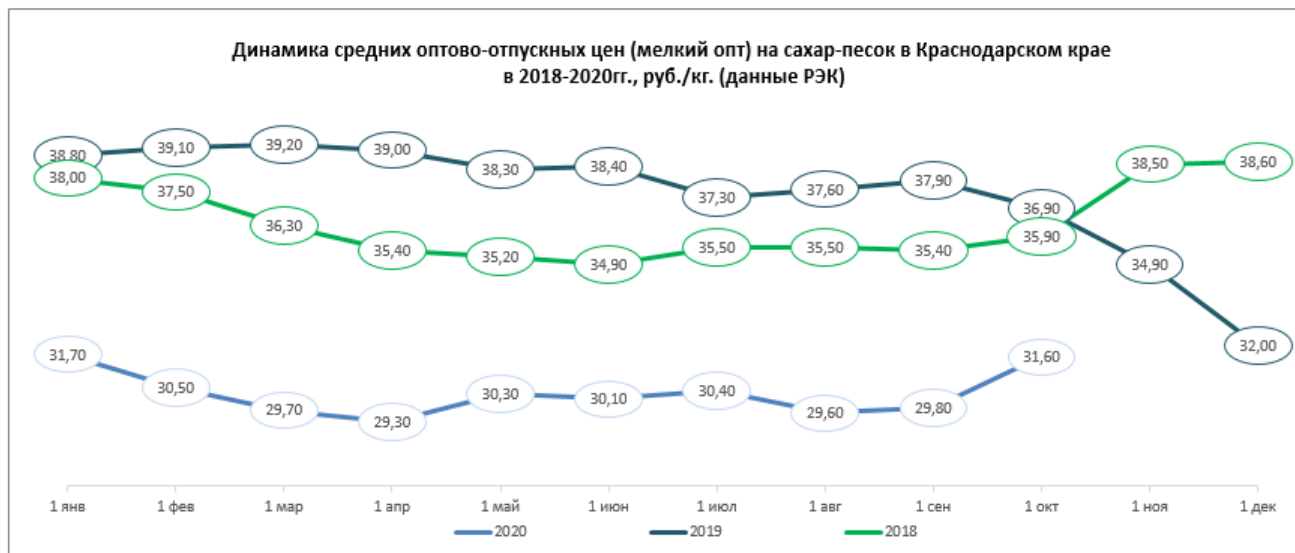
Сведения о ценах производителей Краснодарского края на свеклу сахарную фабричную

Дата	Минимальная цена	Максимальная цена	Цена большинства
01.09.2020г.	2 613,42	2 754,58	2 676,42
15.09.2020г.	2 870,00	2 949,00	2 939,00
01.10.2020г.	2 932,17	2 959,00	2 946,50
16.10.2020г.	2 992,05	3 281,50	3 173,00

Оптовые цены в Краснодаре на сахар (руб./кг.), включая НДС, 22.10.2020г. (данные sugar.ru)

Город	Цена за партию		Комментарий
	10 тонн (самовывоз)	65 тонн (вагон)	
Агрокомплекс им. Ткачева (Павловский сахарный завод)	47,40		цена лота 13:59
Доминант(Краснодар)	45,00		
Национальная товарная биржа	45,71		НТБ на 12:00
Норд	45,00		
Продимекс(Краснодар)	45,70	45,70	
РэйлТрейд	45,50		вагоны, ж/д 7 дней
СочиТрейд (Краснодар)			жд вагоны 10 дней, базис Краснодар
Усть-Лабинский с/з	47,5		

Динамика средних оптово-отпускных цен (мелкий опт) на сахар-песок в Краснодарском крае в 2018-2020гг., руб./кг. (данные РЭК)

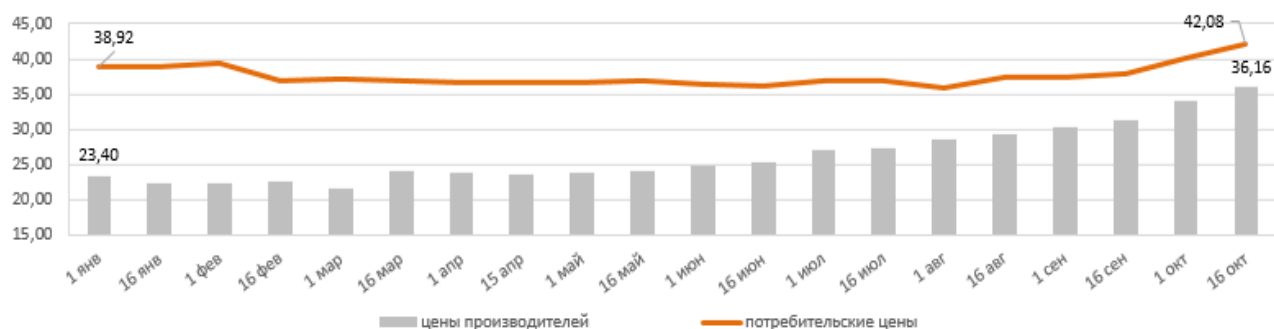


Сравнение средних потребительских цен и цен производителей в Краснодарском крае на сахар-песок в 2020 году, руб./кг (по данным ГКУ КК «Кубанский сельскохозяйственный ИКЦ»)

Наименование	16.07.2020	01.08.2020	16.08.2020	01.09.2020	16.09.2020	01.10.2020	16.10.2020	Изменение за месяц, %	Изменение к аналогичному периоду 2019 г, %
цены потребительские	36,89	35,87	37,33	37,39	37,91	40,13	42,08	↑ 11,00	↑ 0,94
цены производителей	27,23	28,56	29,27	30,33	31,24	34,10	36,16	↑ 15,75	↑ 37,49



Динамика средних цен производителей и потребительских цен на сахар-песок в Краснодарском крае в 2020 г., руб./кг. (по данным ГКУ КК «Кубанский сельскохозяйственный ИКЦ»)



Динамика средних потребительских цен на сахар-песок в Краснодарском крае в 2018 - 2020гг, руб./кг.



РОССТАТ

Средние потребительские цены на сахар-песок в России и федеральных округах, руб./кг (данные Росстат)

Наименование федерального округа, региона	07.09.20	14.09.20	21.09.20	28.09.20	05.10.20	12.10.20	изменение за месяц, %	изменение к началу года, %	изменение к 2019 году, %
Южный федеральный округ	36,77	37,32	38,40	40,20	42,30	44,22	↑ 18,5	↑ 51,5	↑ 30,8
Республика Адыгея	36,21	36,72	39,68	41,61	42,46	44,44	↑ 21,0	↑ 59,9	↑ 32,0
Республика Калмыкия	36,7	36,73	38,42	39,30	43,36	44,40	↑ 20,9	↑ 58,3	↑ 35,2
Республика Крым	42,9	43,41	44,31	45,29	48,41	51,85	↑ 19,4	↑ 59,3	↑ 41,9
Краснодарский край	37,24	37,98	39,64	40,77	42,85	44,76	↑ 17,9	↑ 39,7	↑ 20,3
Астраханская область	36,28	37,31	38,03	39,57	41,07	43,07	↑ 15,4	↑ 40,8	↑ 25,0
Волгоградская область	34,38	35,18	36,07	37,31	39,74	42,52	↑ 20,9	↑ 59,3	↑ 40,6
Ростовская область	35,52	35,75	36,46	39,36	41,19	42,41	↑ 18,6	↑ 55,9	↑ 32,1
Северо-Кавказский федеральный округ	41,09	41,52	42,57	43,65	45,93	48,26	↑ 16,2	↑ 26,9	↑ 13,9
Республика Дагестан	40,9	41,25	43,04	43,90	45,88	46,92	↑ 13,7	↑ 34,9	↑ 19,9
Республика Ингушетия	47,97	47,93	47,93	48,00	48,14	48,56	↑ 1,3	↑ 0,9	↓ -3,0
Кабардино-Балкарская Республика	35,8	36,42	37,00	38,87	43,16	45,47	↑ 24,8	↑ 67,9	↑ 33,9
Карачаево-Черкесская Республика	47,24	47,56	48,46	49,27	52,34	54,59	↑ 14,8	↑ 31,4	↑ 20,6
Республика Северная Осетия - Алания	37,68	38,33	40,45	41,98	44,70	47,91	↑ 25,0	↑ 67,1	↑ 48,8
Чеченская Республика	48,02	48,5	48,77	49,34	51,89	54,42	↑ 12,2	↑ 13,4	↑ 5,2
Ставропольский край	34,47	35,02	35,67	37,62	39,57	45,08	↑ 28,7	↑ 62,6	↑ 35,7

**Средние потребительские цены на сахар-песок в городах Краснодарского края на 19 октября 2020 года
(данные Крайстат)**

Наименование	Краснодарский край	Краснодар	Армавир	Ейск	Новороссийск	Сочи	Туапсе
Сахар-песок, за кг	47,98	49,79	47,89	46,98	45,28	45,46	48,86



Для написания информации использовались следующие источники: РЭК – департамент цен и тарифов, Росстат, Краснодарского края, оперативная информация о ходе сельскохозяйственных работ в Краснодарском крае, sugar.ru

**Информация подготовлена отделом информационно-аналитическим
ГКУ КК «Кубанский сельскохозяйственный информационно-консультационный центр»**

Информация предоставляется «как есть» и только для информационных целей, не для торговых целей или консультаций, и публикуется с задержкой.

Все CFD (акции, индексы, фьючерсы) и цены предоставляются не биржами, поэтому цены могут быть неточными и могут отличаться от фактической рыночной цены, то есть цены являются ориентировочными и не подходят для торговых целей.