

ОБЗОР РОССИЙСКОГО РЫНКА КРУП ПО СОСТОЯНИЮ НА 23.08.2019Г.

О ценах на крупы и муку в 2019 году, данные на июль

Изменение цен за неделю. За прошедшую неделю оптовые цены на гречневую крупу снизились на 0,4% и к 15 июля составили 27,4 РУБ/кг, на перловую крупу - на 0,8% до 14,8 РУБ/кг, на ячневую крупу - на 0,4% до 15,8 РУБ/кг, на манную крупу - на 2,4% до 21,6 РУБ/кг, на пшеничную крупу - на 0,4% до 44,6 РУБ/кг, на муку пшеничную высшего сорта - на 0,4% до 19,3 РУБ/кг, первого сорта - на 0,2% до 16,4 РУБ/кг, на ржаную муку - снизились на 2,4% до 16,6 РУБ/кг.

Однако в то же время выросли цены на рис - на 0,5% до 40,2 РУБ/кг, горох - на 5,3% до 16,1 РУБ/кг, пшеничную крупу - на 0,6% до 16,0 РУБ/кг, кукурузную крупу - на 0,8% до 24,6 РУБ/кг, овсяную крупу - на 2,2% до 18,3 РУБ/кг, на овсяные хлопья - на 2,7% до 16,3 РУБ/кг, на муку пшеничную второго сорта - на 1,2% до 15,0 РУБ/кг.

Изменение цен за месяц. За месяц произошло снижение цен на перловую крупу - на 5,0%, ячневую крупу - на 2,2%, пшеничную крупу - на 1,5%, манную крупу - на 9,2%, овсяную крупу - на 3,2%, муку пшеничную первого сорта - на 0,8%.

Гречневая крупа за месяц укрепилась в цене на 1,9%, рис - на 4,4%, горох - на 0,6%, кукурузная крупа - на 2,9%, пшеничная крупа - на 3,7%, овсяные хлопья - на 1,9%, мука пшеничная высшего сорта - на 0,6%, второго сорта - на 8,9%, ржаная мука - на 1,2%.

Оптовые цены на гречневую крупу, по данным АБ-Центр, за год выросли на 56,8%, на рис - на 42,0%, на перловую крупу - на 34,3%, на ячневую крупу - на 45,9%, на горох - на 41,2%, на пшеничную крупу - на 45,2%, на манную крупу - на 35,4%, на кукурузную крупу - на 31,4%, на пшеничную муку высшего сорта - на 50,5%, на пшеничную муку первого сорта - на 34,9%, на пшеничную муку второго сорта - на 59,5%, на ржаную муку - на 45,6%.

Розничные цены на гречневую крупу, по состоянию на начало 28-й недели (на 08 июля) составляли 50,01 РУБ/кг. За неделю цены снизились на 0,2%, за месяц - на 0,4%. За год цены укрепилась на 2,8%. За два года цены опустились на 27,9%.

Цены на пшено 08 июля находились на уровне 78,02 РУБ/кг. За неделю цены выросли на 0,6%, за месяц - на 2,3%, за год - на 108,8%, за два года - на 146,4%.

Розничные цены на рис шлифованный к 08 июля составили 68,61 РУБ/кг. За неделю цены укрепилась на 0,3%, за месяц - на 1,1%. За год и за два года цены на рис выросли на 9,7% и 9,6% соответственно. Источник: "АБ-Центр"

Сейчас о динамике изменения цен на крупы по данным Росстат

Средние потребительские цены на крупу гречневую-ядрицу в федеральных округах РФ в 2019 году, руб./кг. (данные Росстат)

Наименование федерального округа	22.07.2019	29.07.2019	05.08.2019	12.08.2019	19.08.2019	изменение цены за месяц, %	изменение цены к началу
Российская Федерация	49,85	49,73	49,74	49,69	49,66	↓-0,38	↑ 0,61
Центральный	55,94	55,93	55,86	55,87	56,02	↑ 0,14	↑ 1,17
Северо-Западный	64,57	64,74	64,87	64,78	64,46	↓-0,17	↓-0,36
Южный	43,98	43,88	43,76	43,73	43,44	↓-1,23	↓-1,14
Северо-Кавказский	51,91	51,78	51,65	51,69	51,61	↓-0,58	↑ 4,09
Приволжский	39,15	38,76	39,00	38,90	38,83	↓-0,82	↑ 4,61
Уральский	62,59	62,35	62,62	62,18	62,24	↓-0,56	↑ 3,08
Сибирский	40,17	40,07	39,82	39,95	39,95	↓-0,55	↑ 7,62
Дальневосточный	50,66	50,68	50,64	50,66	50,59	↓-0,14	↑ 6,84

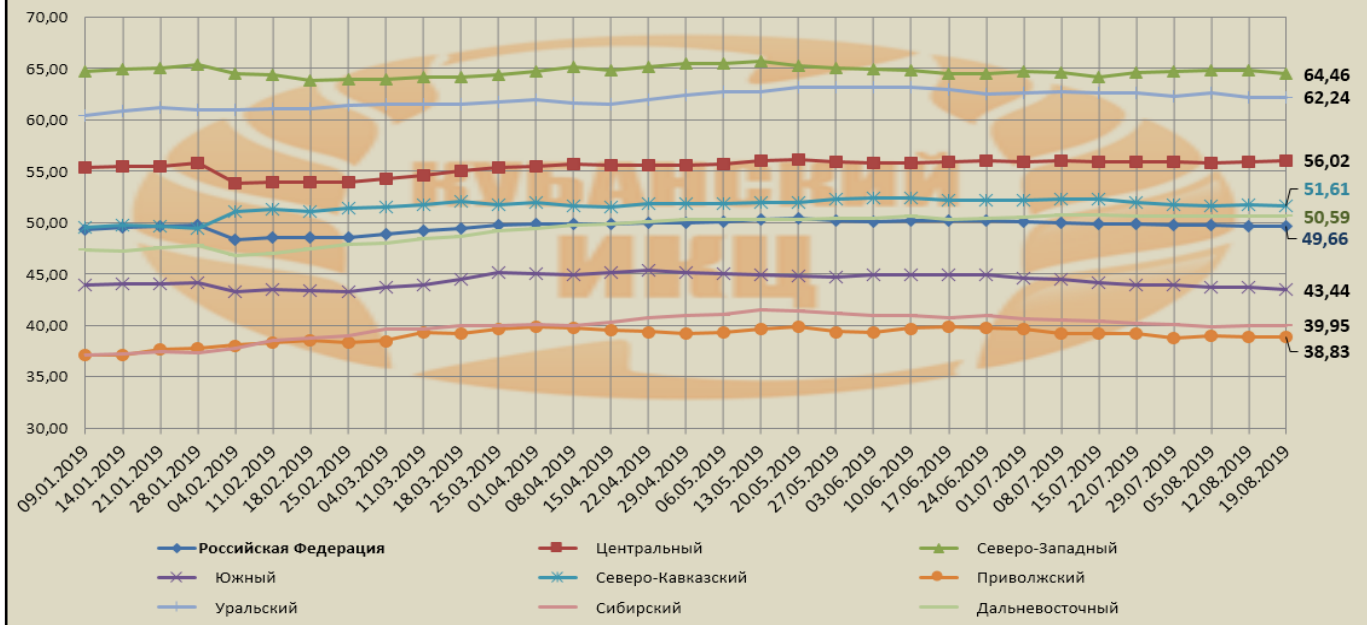
Средние потребительские цены на рис шлифованный в федеральных округах РФ в 2019 году, руб./кг. (данные Росстат)

Наименование федерального округа	22.07.2019	29.07.2019	05.08.2019	12.08.2019	19.08.2019	изменение цены за месяц, %	изменение цены к началу 2019
Российская Федерация	69,08	69,23	69,50	69,64	69,89	↑ 1,17	↑ 6,36
Центральный	72,26	72,59	72,77	72,83	73,12	↑ 1,19	↑ 7,01
Северо-Западный	88,34	88,28	88,05	88,14	88,83	↑ 0,55	↑ 4,25
Южный федеральный	62,22	62,46	62,90	63,16	63,38	↑ 1,86	↑ 8,64
Северо-Кавказский	63,42	63,59	63,90	63,87	63,99	↑ 0,90	↑ 6,61
Приволжский	58,72	58,68	59,26	59,60	59,91	↑ 2,03	↑ 8,06
Уральский федеральный	89,29	89,33	89,49	89,46	89,12	↓-0,19	↑ 6,72
Сибирский федеральный	67,41	67,60	67,67	67,75	67,93	↑ 0,77	↑ 7,38
Дальневосточный	76,35	76,55	76,71	76,74	77,13	↑ 1,02	↑ 4,50

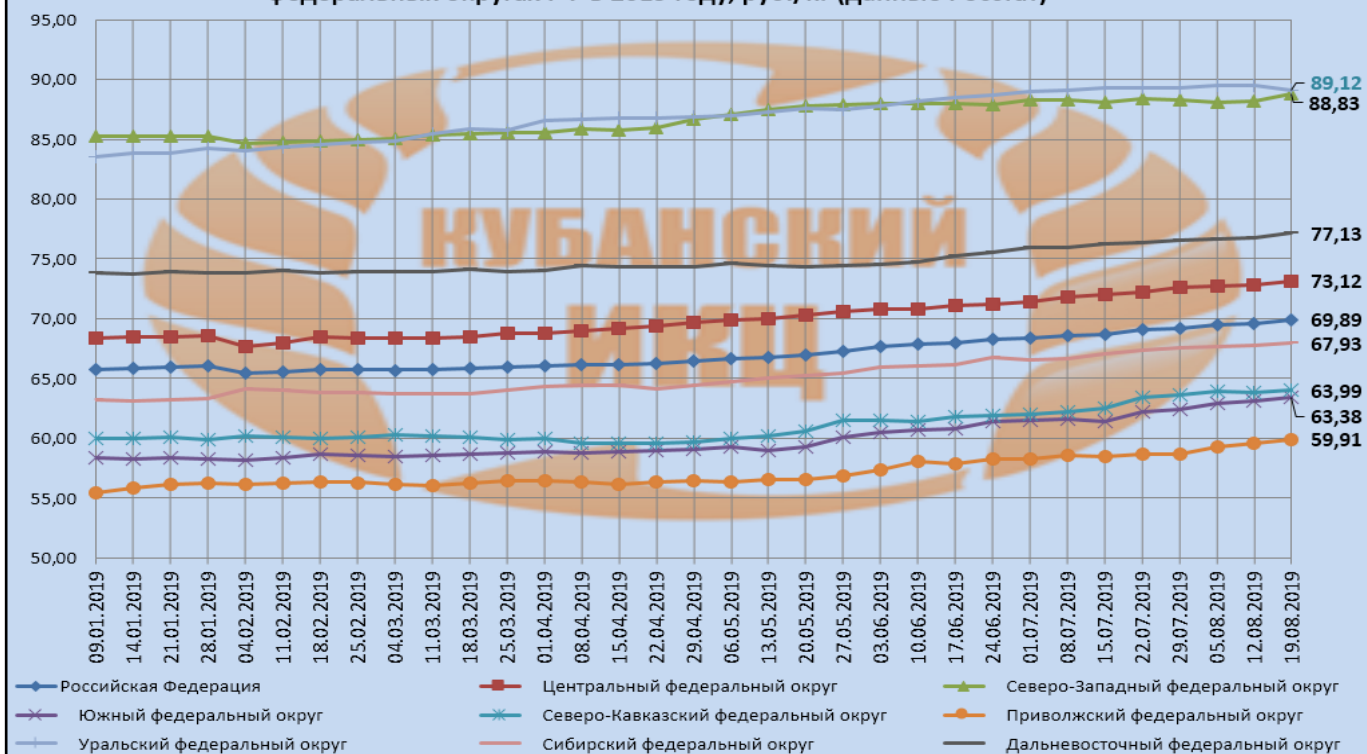
**Средние потребительские цены на пшено в федеральных округах РФ
в 2019 году, руб./кг. (данные Росстат)**

Наименование федерального округа	22.07.2019	29.07.2019	05.08.2019	12.08.2019	19.08.2019	изменение цены за месяц, %	изменение цены к началу 2019
Российская Федерация	78,85	79,32	80,28	80,93	81,38	↑ 3,21	↑ 40,70
Центральный	82,69	83,28	84,19	84,89	85,71	↑ 3,65	↑ 46,79
Северо-Западный	85,60	86,40	87,74	88,40	88,85	↑ 3,80	↑ 33,75
Южный федеральный	75,48	75,81	76,29	76,44	76,56	↑ 1,43	↑ 38,72
Северо-Кавказский	67,65	68,25	69,00	69,27	69,58	↑ 2,85	↑ 30,69
Приволжский	72,04	72,37	73,67	74,63	74,76	↑ 3,78	↑ 39,84
Уральский федеральный	88,39	89,18	89,94	90,79	91,00	↑ 2,95	↑ 38,13
Сибирский федеральный	75,56	75,62	76,14	76,58	76,79	↑ 1,63	↑ 32,12
Дальневосточный	91,62	91,66	92,59	92,55	93,12	↑ 1,64	↑ 33,60

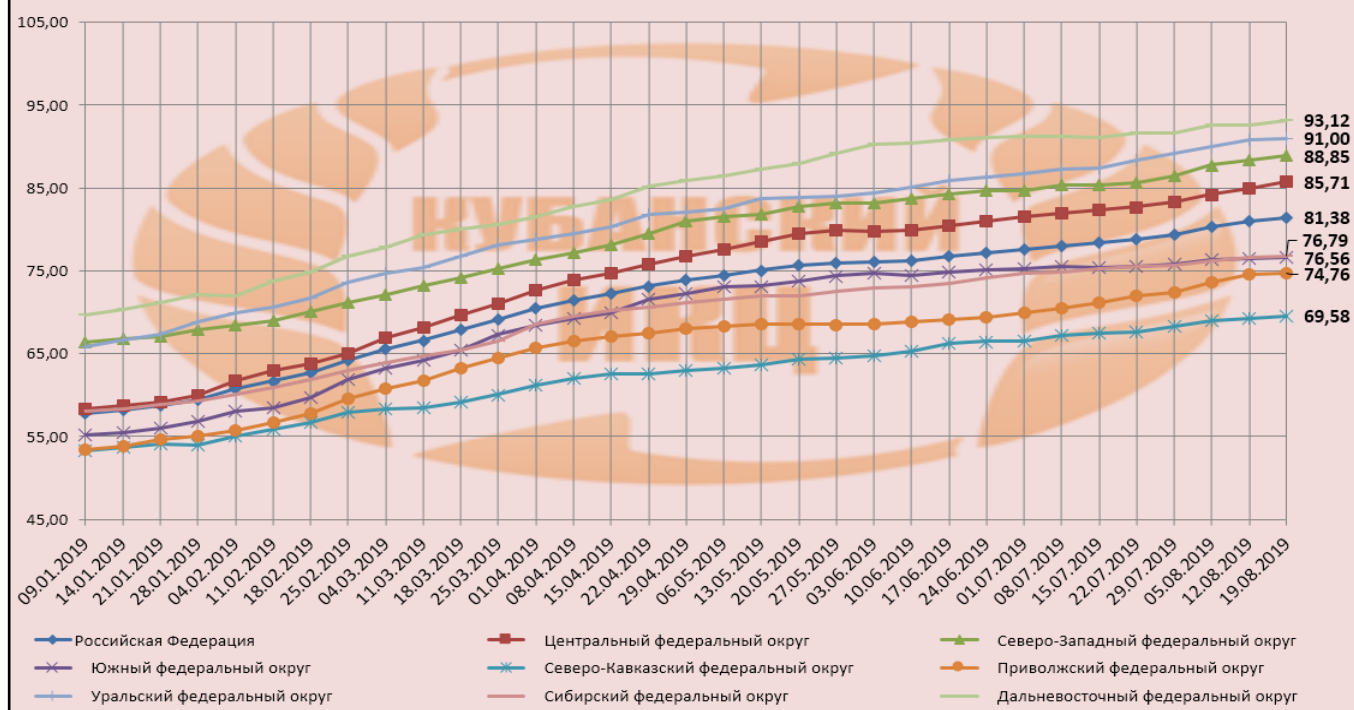
**Динамика средних потребительских цен на крупу гречневую-ядрицу в федеральных округах РФ
в 2019 году, руб./кг. (данные Росстат)**



Динамика средних потребительских цен на крупу рисовую (шлифованный) в федеральных округах РФ в 2019 году, руб./кг (данные Росстат)



**Динамика средних потребительских цен на пшено в федеральных округах РФ в 2019 г, руб./кг
(данные Росстат)**



В России увеличилось производство и потребление круп

Самыми популярными видами остаются гречка и рис

В крупяном сезоне-2018/19 (сентябрь-август) производство круп в России может составить 1,53 млн т, что примерно на 100 тыс. т больше, чем в предыдущем. Такой прогноз «Агроинвестору» озвучила заместитель гендиректора Института конъюнктуры аграрного рынка (ИКАР) Ирина Глазунова. «В последние годы мы наблюдаем рост выпуска круп в России. Так, в сезоне-2009/10 их производство в нашей стране составляло 1,1 млн т», — сравнила она.

В частности, в последние годы заметно увеличилось производство гречневой крупы: с 316 тыс. т в сезоне-2009/10 до 506 тыс. т в завершающемся сезоне. Рост производства риса за аналогичный период — с 307 тыс. т до 414 тыс. т — в значительной степени обусловлен импортозамещением. «Если в начале 2000-х доля импортного риса в потреблении составляла 70%, то сейчас — всего около 30%», — говорит Глазунова.

Производство круп в России

Также эксперт отмечает повышение потребления круп, причем, по ее словам, такая тенденция характерна не только для России, но и для большинства развитых стран. В них рост происходит за счет увеличения потребления высококачественных круп, хлопьев, готовых зерновых завтраков, мюсли и т. д. При этом в нашей стране одновременно с ростом потребления двух основных круп — гречки и риса — снижается потребление ряда других круп, например, перловой и ячневой. «Интересно отметить, что Минобороны несколько лет назад изменило рацион питания солдат и офицеров, заменив перловку на более качественные и питательные гречку и рис», — рассказывает Глазунова.

Она считает, что в перспективе на российском рынке произойдут структурные сдвиги в сторону дальнейшего увеличения потребления более дорогих и качественных круп, расширится предложение каш, хлопьев, пакетированных крупяных гарниров быстрого приготовления, зерновых завтраков. «Высокий потенциал роста у высококачественных изделий из овса, учитывая уникальные диетические свойства этого продукта. Кроме того, будут расти категории новых продуктов, в состав которых входят крупяные ингредиенты: многозерновой хлеб, мучные кондитерские изделия, детское питание, корма для животных и т. д.», — рассуждает Глазунова. А вот доля модных круп типа киноа и булгура, по ее мнению, будет оставаться невысокой из-за их дороговизны, а если и будет расти, то в основном в крупных городах.

Менеджер направления стратегии управления капиталом и исследования рынков компании ЕУ Максим Никиточкин считает, что запрос на здоровый образ жизни в том числе будет способствовать повышению потребления круп. В частности, речь идет о популярных в последнее время видах: булгур, кускус, киноа, амарант, предполагает он.

В прошлом году продажи круп у одного из лидеров этого рынка, «АФГ Националь», увеличились на 17%, в 2017-м — на 27%. Ежегодно по каждому виду сырья компания прогнозирует ситуацию и делает ставку на тот или иной вид крупы. Коммерческий директор холдинга Борис Шабанов говорит, что в сегменте круп сейчас наблюдается несколько тенденций в потреблении. Первая — конъюнктурная: что дорожает в текущем сезоне, то сокращается в объемах потребления, и наоборот. Так, в 2016—2018 годах дешевила гречка, поэтому спрос на нее значительно увеличился, а вот потребление пшена, которое в этом году резко подорожало из-за низкого производства, наоборот, сократилось. Вторая тенденция — «перегруппировка» круп внутри ритейла. «Из-за роста на рынке доли сетевого ритейла сокращается потребление продукции ноунейм и мелких фасовщиков, которые не выдерживают конкуренции с крупными производителями, — рассказывает Шабанов. — Параллельно снижается потребление продукции СТМ, поскольку у покупателя растет запрос на качество и разнообразие, а СТМ преимущественно представлены продукцией в эконом-сегменте и классом ниже».

Также важный тренд — ЗОЖ. Людей, которые следят за своим питанием и качеством еды, становится все больше, и компания старается соответствовать: выпускает бурый рис, сделала линейку бобовых, а также новые смеси с хлопьями, злаками и семенами. Кроме того, сейчас актуален потребительский запрос на простоту приготовления. «Сформировалась большая группа потребителей, которые заинтересованы в простой, быстро готовящейся и в то же

время здоровой и полезной еде, — говорит Шабанов. — Растут сегменты круп в варочных пакетах, а также каш в виде готовых смесей из круп и злаков с фруктами». Источник: agroinvestor.ru



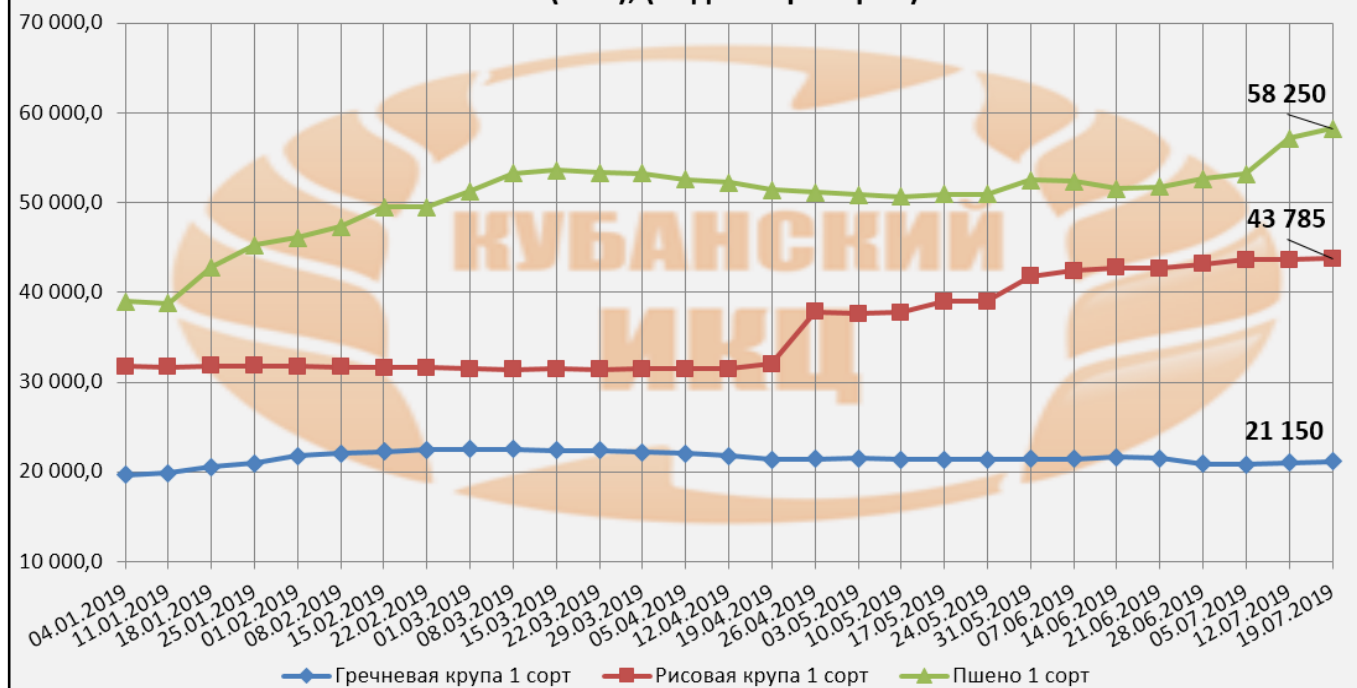
Производство основных видов круп в России в 2019 году, тыс. тн (данные ПроЗерно)

период	Гречневая крупа	Рис	Пшеничная крупа	Овсянная крупа
январь	38,20	34,70	5,50	6,6
февраль	41,20	31,00	4,80	6,4
март	35,70	33,40	4,80	6,4
апрель	39,60	27,10	3,70	7,1
май	33,10	26,00	4,30	7,9
июнь	37,40	27,10	3,10	5,9
июль				
август				
сентябрь				
октябрь				
ноябрь				
декабрь				
ИТОГО	225,20	179,30	26,20	40,30

Средние цены на крупы, руб./т EXW Европейская Россия, с НДС (10%)

Наименование продукции	21.06.2019	28.06.2019	05.07.2019	12.07.2019	19.07.2019	изменение за месяц, %	изменение к началу 2019 г., %	изменение к аналогичной дате 2018г., %
Гречневая крупа 1 сорт	21 505	20 915	20 855	21 050	21 150	↓ -1,7	↑ 7,4	↑ 31,49
Рисовая крупа 1 сорт	42 700	43 165	43 615	43 615	43 785	↑ 2,5	↑ 38,0	↑ 29,54
Пшено 1 сорт	51 750	52 625	53 165	57 165	58 250	↑ 12,6	↑ 49,3	↑ 106,30

Динамика средних цен на крупы, руб./т ЕХW Европейская Россия, с НДС (10%), (индекс ПроЗерно)



Экспорт и импорт риса за январь - июнь 2019 года (ФТС)

Согласно анализу данных ФТС, проведенному Zerno.ru, в июне 2019 года Россия импортировала 11,5 тыс. т риса (ТН ВЭД 1006). По итогам 6 месяцев импорт риса в РФ составил 102,2 тыс. т (в 2018 году – 122,9 тыс. т, в 2017 году – 127,3 тыс. т).

За период январь - июнь 2019 года, основными странами по экспорту риса в РФ выступили ИНДИЯ (30,72%) и ПАКИСТАН (25,93%).

В июне 2019 года Россия экспортировала 7,3 тыс. т риса. По итогам 6 месяцев экспорт риса из РФ составил 106,0 тыс. т (в 2018 году – 59,1 тыс. т, в 2017 году – 91,8 тыс. т).

За период январь - июнь 2019 года, основные страны-импортеры риса из РФ - ТУРЦИЯ (42,87%) и КАЗАХСТАН (12,76%).

Источник: zerno.ru

Посевы гречихи оказались на минимальном за 16 лет уровне

Тем не менее эксперты не ожидают дефицита гречки благодаря запасам из-за перепроизводства в предыдущие годы. По данным Росстата, в этом году посевы гречихи составили 807 тыс. га — на 238 тыс. га меньше, чем в 2018-м и ниже ожиданий отраслевых экспертов. Ранее аналитическая компания «ПроЗерно» прогнозировала сев агрокультуры на уровне 1 млн га, Институт конъюнктуры аграрного рынка (ИКАР) — 1-1,05 млн га.

Площади под гречихой в этом году сократились до самого низкого уровня с 2003 года, обращает внимание заместитель гендиректора ИКАР Ирина Глазунова. «Такая ситуация была ожидаемой и обусловлена неблагоприятной ценовой конъюнктурой в последние два сезона из-за перепроизводства в 2017-м и 2018-м. В итоге часть хозяйств переключилась на выращивание других, более маржинальных агрокультур», — прокомментировала она «Агроинвестору». В 2017-м гречихи было посеяно слишком много — 1,7 млн га, напоминает гендиректор «ПроЗерна» Владимир Петриченко. В прошлом году площади под агрокультурой составили уже 1,045 млн га. «Сейчас посевы гречихи ниже среднесноголетнего показателя, однако из-за невероятного взлета в 2017-м это немало», — отмечает он. Ранее «ПроЗерно» оценивало перспективы сбора гречихи в этом году в 904 тыс. т (в 2018-м было 932 тыс. т), сейчас Петриченко скорректировал оценку до 750-760 тыс. т, что на 18% ниже прошлого года. Однако с учетом переходящих запасов гречихи этого объема рынку будет вполне достаточно — дефицита гречки не будет, подчеркивает эксперт. При этом цены и на гречиху, и на крупу восстановятся и станут выше, добавляет он.

Валовой сбор гречихи, по оценке ИКАР, в этом году может сократиться до 750-800 тыс. т, особенно учитывая неблагоприятные погодные условия в ряде регионов-производителей. Ранее Глазунова оценивала возможный урожай в 850-880 тыс. т. «Объем в 750-800 тыс. т в целом соответствует потребности российского рынка. Не стоит забывать и о переходящих запасах, оставшихся после предыдущих урожайных лет», — добавляет эксперт. Она соглашается с Петриченко, что сокращение предложения может дать толчок для восстановления цен на гречиху до уровня, на котором они находились два-три года назад.

В отличие от гречихи посевы проса, как и ожидалось, значительно выросли благодаря рекордным ценам на пшено и составили 395 тыс. га, что на 135 тыс. га выше уровня 2018-го, следует из данных Росстата. План Минсельхоза по просу составлял 290 тыс. га, «ПроЗерно» прогнозировало посевы на уровне 345 тыс. га, ИКАР — 350-400 тыс. га.

По просу в последние несколько лет наблюдалась противоположная гречихе картина: цены на данную агрокультуру выросли в четыре-пять раз в связи с крайне низкими валовыми сборами в 2017-м и 2018-м. «Просо стало поистине золотой агрокультурой для тех хозяйств, которые посеяли его в предыдущие два года. Поэтому совершенно логично, что площади под ним увеличились», — говорит Глазунова. Поэтому, по ее мнению, в сезоне-2019/20 можно ожидать снижения цен на просо и пшено. «При этом сокращение может быть не очень значительным, учитывая погодные катаклизмы в период вегетации в регионах-производителях, прежде всего в Саратовской области», — добавляет эксперт.

Петриченко обращает внимание, что хотя площади под просом и выросли на 52% относительно двух предыдущих лет, они все еще меньше среднесуточного показателя в 422 тыс. га. По его прогнозу, урожай проса в этом году может составить 465 тыс. т. «Поэтому в текущем сезоне космических цен на пшено, как в минувшем, когда они достигали 60 руб./кг в оптовом звене, не будет», — уверен эксперт. Он считает, что стоимость крупы вернется в нормальный ценовой диапазон — 15-25 руб./кг. «Таким образом, пшено сверху вниз, а гречка-ядрица — снизу вверх могут прийти к привычным среднесуточным ценам на оптовых рынках России», — заключает Петриченко. Источник: agroinvestor.ru

**Информация подготовлена отделом информационно-аналитическим
ГБУ КК «Кубанский сельскохозяйственный ИКЦ»**

Информация предоставляется «как есть» и только для информационных целей, не для торговых целей или консультаций, и публикуется с задержкой.

Все CFD (акции, индексы, фьючерсы) и цены предоставляются не биржами, поэтому цены могут быть неточными и могут отличаться от фактической рыночной цены, то есть цены являются ориентировочными и не подходят для торговых целей.