

# ОБЗОР РОССИЙСКОГО РЫНКА КОМБИКОРМОВ ПО СОСТОЯНИЮ НА 23.08.2019Г.

## В России подорожали комбикорма для птиц

В июле 2019г. цена на комбикорма для птиц в нашей стране составила в среднем 19,1 тыс.руб./т. - это на 2,6% больше, чем месяцем ранее, и на 7,8% больше, чем в июле 2018 года. С начала года цена выросла на 5,4%.

За период с января 2017г. минимальная цена на комбикорма для птиц в России зафиксирована в январе 2018г. - 15,0 тыс.руб./т, обращает внимание SoyaNews; максимальная зарегистрирована в апреле 2019г. - 19,2 тыс.руб./т.

Самые дорогие комбикорма для птиц в июле 2019г. продавались в Южном федеральном округе (20,5 тыс.руб./т.), самые дешёвые - в Сибирском (15,3 тыс.руб./т.).

## Цена комбикормов в России выросла до рекордного значения

Средняя цена на комбикорма в нашей стране в июле 2019г. установилась на уровне 17,9 тыс.руб./т - это на 1,6% больше, чем в предыдущем месяце, и на 9,6% больше, чем в июле 2018 года. С начала года цена выросла на 4,4%.

За период с января 2017г. минимальная цена на комбикорма в России зафиксирована в январе 2018г. - 13,8 тыс.руб./т, отмечает SoyaNews; максимальной стала цена июля 2019 г. - 17,9 тыс.руб./т.

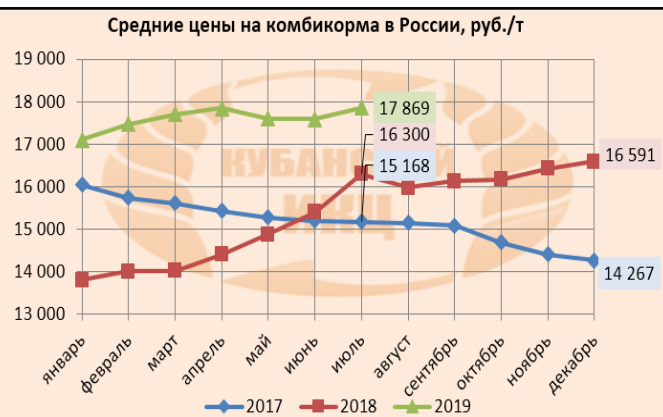
Самые дорогие комбикорма в июле 2019г. продавались в Южном федеральном округе (19,8 тыс. руб./т.), самые дешёвые - в Сибирском (12,4 руб./т.).

**Производство комбикормов в России, тонн**

Период	2017	2018	2019
январь	2 124 376	2 331 272	2 433 892
февраль	2 022 645	2 202 498	2 285 447
март	2 456 244	2 454 937	2 542 163
апрель	2 228 625	2 436 976	2 487 782
май	2 270 812	2 455 870	2 486 714
июнь	2 242 466	2 365 868	2 388 767
июль	2 311 612	2 373 255	
август	2 331 991	2 391 278	
сентябрь	2 291 128	2 335 121	
октябрь	2 414 817	2 471 045	
ноябрь	2 354 199	2 413 943	
декабрь	2 405 058	2 478 914	
<b>всего</b>	<b>27 453 973</b>	<b>28 710 977</b>	<b>14 624 765</b>

**Средние цены на комбикорма в России, руб./т**

Период	2017	2018	2019
январь	16 040	13 801	17 110
февраль	15 736	14 008	17 483
март	15 613	14 021	17 703
апрель	15 426	14 411	17 852
май	15 273	14 883	17 606
июнь	15 193	15 410	17 588
июль	15 168	16 300	17 869
август	15 152	15 981	
сентябрь	15 090	16 134	
октябрь	14 692	16 169	
ноябрь	14 405	16 427	
декабрь	14 267	16 591	

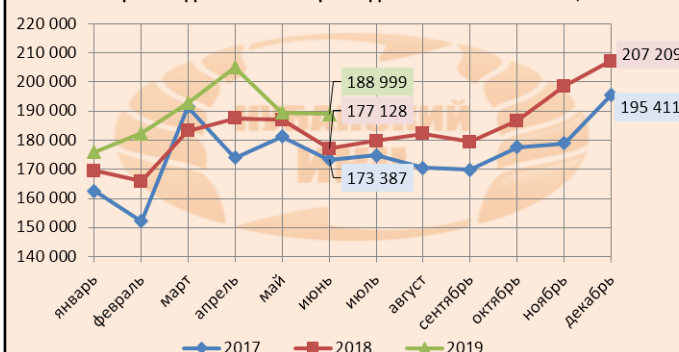


## Цена комбикормов для КРС в России в июле 2019г составила в среднем 13,3 тыс.руб./т

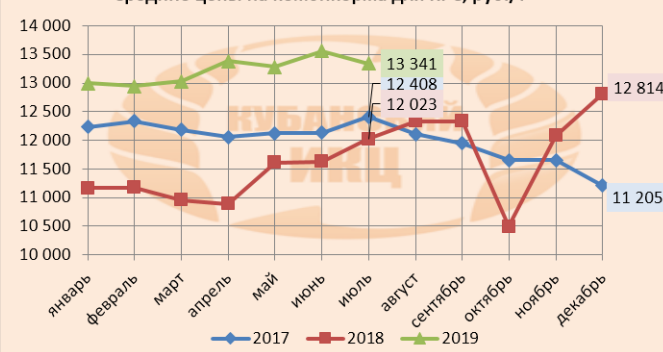
Средняя цена комбикормов для КРС в июле 2019г. составила 13,3 тыс.руб./т. - это на 1,6% ниже, чем месяцем ранее, но на 11,0% выше, чем в июле 2018 года. С начала года цена выросла на 2,6%.

За период с января 2017г. минимальная цена на комбикорма для КРС в России зафиксирована в октябре 2018г. - 10,5 тыс.руб./т, обращает внимание SoyaNews; максимумом для данного продукта стала цена, зафиксированная в июне 2019г. - 13,6 тыс.руб./т. Самые дорогие комбикорма для КРС в июле 2019г. продавались в Южном округе (17,6 тыс.руб./т.), самые дешёвые - в Сибирском (7,9 тыс.руб./т.).

**Производство комбикормов для КРС в 2017 - 2019 гг, тонн**



**Средние цены на комбикорма для КРС, руб./т**



### Производство комбикормов для КРС, тонн

Период	2017	2018	2019
январь	162 537	169 584	175 960
февраль	152 192	165 844	182 490
март	191 432	183 161	192 820
апрель	173 962	187 455	205 031
май	181 175	186 974	189 549
июнь	173 387	177 128	188 999
июль	174 844	179 742	
август	170 434	182 296	
сентябрь	169 835	179 490	
октябрь	177 590	186 701	
ноябрь	178 965	198 651	
декабрь	195 411	207 209	
<b>всего</b>	<b>2 101 764</b>	<b>2 204 235</b>	<b>1 134 849</b>

### Средние цены на комбикорма для КРС, руб./т

Период	2017	2018	2019
январь	12 229	11 166	12 998
февраль	12 331	11 173	12 942
март	12 178	10 953	13 028
апрель	12 054	10 888	13 382
май	12 121	11 614	13 285
июнь	12 131	11 625	13 561
июль	12 408	12 023	13 341
август	12 103	12 334	
сентябрь	11 948	12 331	
октябрь	11 653	10 499	
ноябрь	11 651	12 079	
декабрь	11 205	12 814	

### Цена на комбикорма для свиней в России в июле 2019г составила 16,0 тыс.руб./т

Средняя цена комбикормов для свиней в июле 2019г. составила 16,0 тыс.руб./т - это на 2,0% меньше, чем в предыдущем месяце, но на 11,6% больше, чем в июле 2018 года. С начала года цена снизилась на 2,9%.

За период с января 2017г. минимальная цена на комбикорма для свиней в России была зарегистрирована в декабре 2017г. - 12,4 тыс.руб./т, пишет SoyaNews; абсолютным же рекордом для данного продукта стала цена, зафиксированная в мае 2019 года - 16,5 тыс.руб./т.

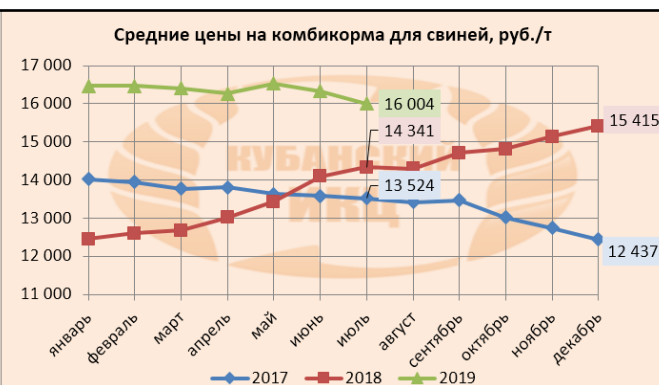
Самые дорогие комбикорма для свиней в июле 2019г. продавались в Приволжском федеральном округе (18,0 тыс.руб./т.), самые дешёвые - в Сибирском (11,0 тыс.руб./т.).

### Производство комбикормов для свиней, тонн

Период	2017	2018	2019
январь	774 241	878 642	957 252
февраль	711 781	829 191	883 499
март	862 265	905 274	985 866
апрель	789 487	902 409	947 272
май	801 958	908 692	971 355
июнь	800 664	886 698	941 136
июль	810 742	897 747	
август	835 916	912 860	
сентябрь	877 471	907 525	
октябрь	947 061	980 240	
ноябрь	886 413	959 110	
декабрь	900 982	978 872	
<b>всего</b>	<b>9 998 981</b>	<b>10 947 260</b>	<b>5 686 380</b>

### Средние цены на комбикорма для свиней, руб./т

Период	2017	2018	2019
январь	14 026	12 458	16 474
февраль	13 949	12 603	16 472
март	13 766	12 675	16 402
апрель	13 813	13 016	16 269
май	13 628	13 431	16 534
июнь	13 584	14 095	16 326
июль	13 524	14 341	16 004
август	13 418	14 293	
сентябрь	13 472	14 713	
октябрь	13 021	14 814	
ноябрь	12 736	15 138	
декабрь	12 437	15 415	



### В России подорожали комбикорма для птиц

В июле 2019г. цена на комбикорма для птиц в нашей стране составила в среднем 19,1 тыс.руб./т. - это на 2,6% больше, чем месяцем ранее, и на 7,8% больше, чем в июле 2018 года. С начала года цена выросла на 5,4%.

За период с января 2017г. минимальная цена на комбикорма для птиц в России зафиксирована в январе 2018г. - 15,0 тыс.руб./т, обращает внимание SoyaNews; максимальная зарегистрирована в апреле 2019г. - 19,2 тыс.руб./т.

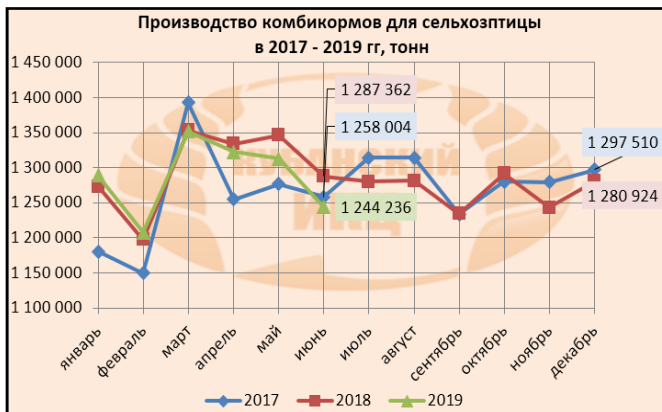
Самые дорогие комбикорма для птиц в июле 2019г. продавались в Южном федеральном округе (20,5 тыс.руб./т.), самые дешёвые - в Сибирском (15,3 тыс.руб./т.).

**Производство комбикормов для сельхозптицы, тонн**

Период	2017	2018	2019
январь	1 180 454	1 273 371	1 289 010
февраль	1 149 991	1 197 381	1 207 533
март	1 393 171	1 353 360	1 352 141
апрель	1 255 123	1 333 904	1 322 842
май	1 276 566	1 346 550	1 313 213
июнь	1 258 004	1 287 362	1 244 236
июль	1 314 370	1 280 015	
август	1 314 305	1 281 630	
сентябрь	1 233 607	1 234 450	
октябрь	1 280 027	1 291 683	
ноябрь	1 279 451	1 243 535	
декабрь	1 297 510	1 280 924	
<b>всего</b>	<b>15 232 579</b>	<b>15 404 165</b>	<b>7 728 975</b>

**Средние цены на комбикорма для птицы, руб./т**

Период	2017	2018	2019
январь	17 603	14 999	18 145
февраль	17 071	15 239	18 677
март	17 040	15 164	19 063
апрель	16 737	15 684	19 194
май	16 485	16 093	18 697
июнь	16 418	16 668	18 636
июль	16 394	17 738	19 117
август	16 491	17 351	
сентябрь	16 424	17 355	
октябрь	16 019	17 945	
ноябрь	15 669	17 833	
декабрь	15 606	17 814	



**Актуальные цены на корма в России (руб./т, без учёта доставки) по данным SoyaNews на 01.08.2019**

регион	соевый шрот 48%-52%	подсолнечный шрот 39%-40%	рапсовый шрот	пшеница фуражная	кукуруза кормовая	подсолнечное масло (сырое)
<b>Центральный ФО</b>	<b>34 000-34 500</b>	<b>14 200-16 000</b>	<b>19 000-21 500</b>	<b>7 300-10 000</b>	<b>11 000-12 000</b>	<b>40 000-45 000</b>
Москва, Ярославль, Тверь, Тула, Рязань	34 000	16 000	19 000	9 000-9 500	11 000	42 000-45 000
Воронеж, Липецк, Тамбов		14 200-16 000	19 000-21 500	7 600-10 000	11 500-12 000	44 000
Белгород	34 000			8 600-9 000	11 000	40 000
Курск, Орёл, Брянск, Смоленск	34 500	16 000	19 000	7 300-8 500	11 000-12 000	40 000
<b>Приволжский ФО</b>	<b>35 000-37 500</b>	<b>15 000-16 000</b>	<b>23 000</b>	<b>7 700-10 000</b>		<b>42 000-45 000</b>
Казань, Чебоксары, Нижний Новгород	35 000-37 500	16 000	23 000			42 500-45 000
Саратов, Пенза		16 000		7 700-10 000		
Уфа, Оренбург	37 500			9 000-9 500		44 000-45 000
Ульяновск, Самара		15 000-16 000	23 000	9 500		42 000-43 000
<b>Уральский ФО</b>	<b>35 000</b>	<b>16 000</b>	<b>16 000-19 000</b>	<b>10 000-11 000</b>	<b>15 000</b>	<b>44 000</b>
Екатеринбург	35 000	16 000	16 000-17 000	10 000-11 000		44 000
Тюмень			17 000-19 000	11 000	15 000	
Курган, Челябинск		16 000	17 000	10 500		
<b>Сибирский ФО</b>		<b>14 000-16 000</b>	<b>19 000</b>	<b>10 000-11 000</b>		<b>42 000-44 000</b>
Омск				10 000-10 500		44 000
Барнаул		14 000	19 000			
Новосибирск, Томск, Кемерово		16 000	19 000	11 000		42 000
<b>Северо-Западный ФО</b>	<b>34 000-37 000</b>	<b>17 500</b>	<b>19 500</b>		<b>15 000</b>	<b>44 000</b>
Санкт-Петербург	34 000-37 000	17 500			15 000	44 000
Вологда	34 000		19 500			
<b>Южный ФО</b>	<b>36 000-37 000</b>	<b>16 500-17 000</b>		<b>8 500-10 500</b>	<b>10 000-12 000</b>	<b>44 000</b>
Краснодар	36 000-37 000			9 000-10 500	10 000-10 800	44 000
Ростов-на-Дону		16 500-17 000		9 500-10 400		44 000
Волгоград				8 500-10 000	12 000	
<b>Дальневосточный ФО</b>	<b>37 000</b>			<b>12 000-13 000</b>		<b>43 000-44 500</b>
Владивосток	37 000			13 000		43 000-44 500
Благовещенск				12 000-13 000		
<b>Северо-Кавказский ФО</b>				<b>10 500-11 000</b>	<b>10 200-12 000</b>	<b>44 000</b>
Владикавказ				11 000	10 200-12 000	
Ставрополь				10 500-11 000	10 500-11 000	44 000

## К 2035 году потребление зерна на кормовые цели в РФ достигнет 52 млн тонн – Минсельхоз

К 2035 году потребление зерна в России составит 86,6 млн тонн, в том числе 52,3 млн тонн будет использовано при производстве кормов и комбикормов, прогнозируют в Министерстве сельского хозяйства РФ.

В пресс-релизе ведомства также отмечается, что 15,2 млн тонн из общего объема потребления зерна к указанной дате будет направлено на пищевые цели (производство муки и круп), 12 млн тонн – на обеспечение аграриев семенным материалом, 5,6 млн тонн – на прочие цели промышленной переработки зерна.

В соответствии с оптимистичным сценарием Минсельхоза, к указанному сроку наша страна увеличит объем производства зерновых до 150,3 млн тонн в год (по сравнению с 2018 годом прирост составит порядка 33%), а экспорт по итогам календарного года достигнет 63,6 млн тонн (+16%).

Напомним, на днях правительство РФ утвердило долгосрочную стратегию развития зернового комплекса до 2035 года, разработанную Министерством сельского хозяйства России. Источник: SoyaNews

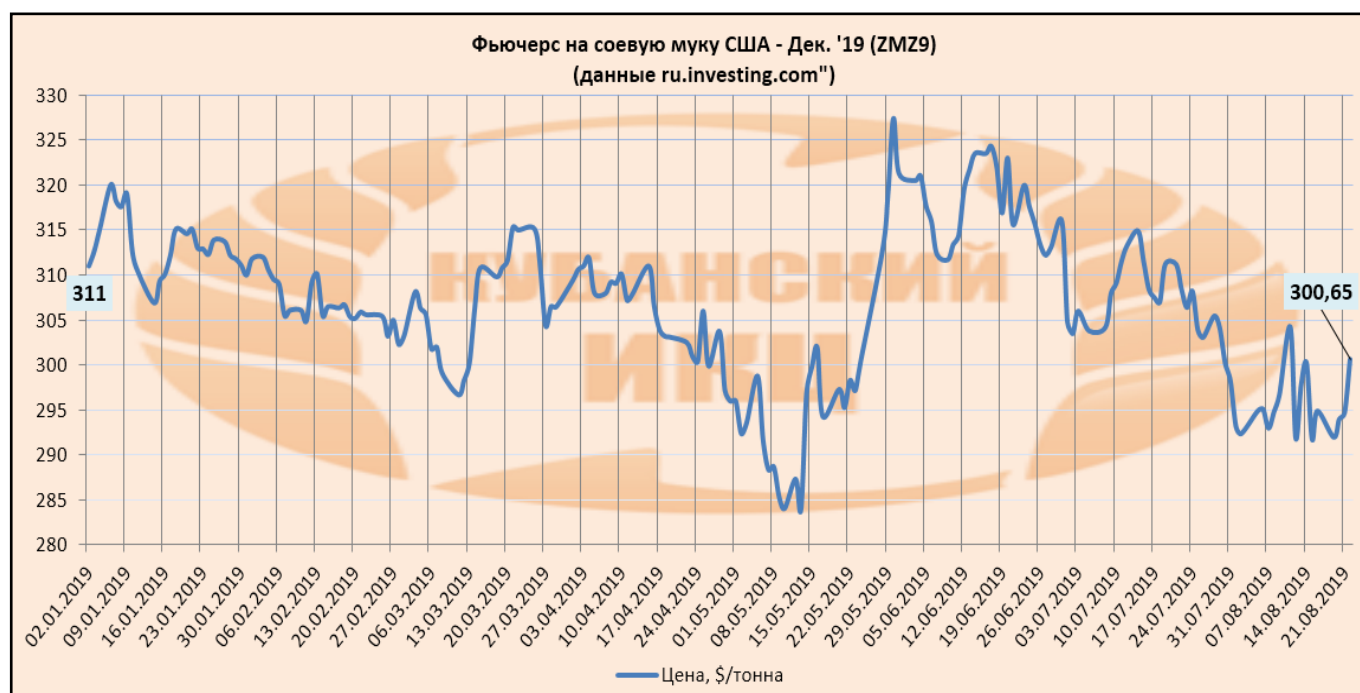
## МИР

### США выделяет финансовую помощь производителям комбикормов

Власти США выделяют 14,5 млрд долларов производителям зерна и комбикормов с целью компенсировать отрасли те потери, которые она вынуждена нести в результате продолжающейся торговой войны между США и Китаем. Помощь будет выделена второй год подряд, согласно официальной формулировке, для защиты отрасли от тарифных и нетарифных ограничений.

Отмечается, что господдержка должна компенсировать производителям основную часть потерь, которые они понесли из-за ограничения доступа на некоторые зарубежные рынки. Сегодня в США, в частности, наблюдается переизбыток соевого шрота, экспорт которого значительно сократился из-за торговой войны.

Производители зерна смогут претендовать на поддержку в объеме от 15 до 150 долларов за акр, в зависимости от региона и культур, которые они выращивали. Источник: [kombi-korma.ru](http://kombi-korma.ru)



Информация подготовлена отделом информационно-аналитическим  
ГБУ КК «Кубанский сельскохозяйственный ИКЦ»

Информация предоставляется «как есть» и только для информационных целей, не для торговых целей или консультаций, и публикуется с задержкой.

Все CFD (акции, индексы, фьючерсы) и цены предоставляются не биржами, поэтому цены могут быть неточными и могут отличаться от фактической рыночной цены, то есть цены являются ориентировочными и не подходят для торговых целей.