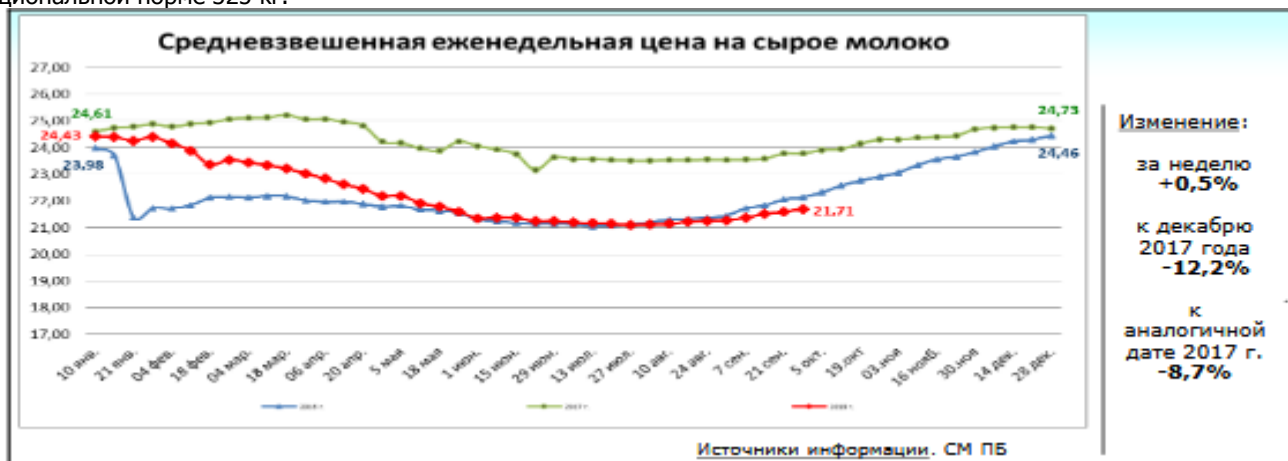


Обзор рынка молока по состоянию на 12.10.2018г.

О ситуации на рынке молока и молокопродуктов (24 – 28 сентября 2018 года)

Потребительские цены за прошедшую неделю увеличились на сыры на 0,3%, молоко пастеризованное на 0,2%, масло сливочное – на 0,1%. Цена закупки сырого молока у сельскохозяйственных производителей в августе 2018 года снизилась на 12,9% относительно декабря 2017года и составила 21,43руб./кг. В текущем году (по состоянию на 23.09.2018) импортные поставки сыра (без учета торговли со странами ЕАЭС) увеличились по сравнению с аналогичным периодом 2017года на 29,0%, снизились поставки масла сливочного в 2,2 раза и молока сухого – в 4,1раза (страны-поставщики: Новая Зеландия, Уругвай, Швейцария).

Потребление молока и молокопродуктов в расчете на душу населения в 2017 году по оценке составило 233,4кг при рациональной норме 325 кг.



Продовольственные показатели

Январь - июль	2017г.	2018г.	%
Валовый надой молока (в сельскохозяйственных организациях), тыс.тонн	10669,9	11061,3	103,7
Поголовье коров на конец отчетного периода (в сельскохозяйственных организациях), тыс.тонн	3333,3	3288,1	98,6
Перерабатывающая промышленность – производство, тыс.тонн			
Январь - июль	2017г.	2018г.	%
Молоко, кроме сырого	3537,1	3611,7	102,1
Продукты кисломолочные (кроме творога и продуктов из творога)	1977,7	1935,7	97,9
Сыры	307,1	320,1	104,2
Продукты сырные	121,4	122,8	101,2
Масло сливочное	184,5	177,8	96,4
Молоко и сливки сухие сублимированные	103,3	96,8	93,7

Производство

В январе-августе 2018 года валовой надой молока в хозяйствах всех категорий составил 21,9 млн т и увеличился относительно уровня 2017 года на 1,3%, в сельскохозяйственных организациях валовой надой молока увеличился на 3,7% до 11,1 млн т. Рост валового надоя обеспечен увеличением продуктивности молочного скота. Так, в январе-августе 2018 года в сельскохозяйственных организациях надой на 1 корову составил 4406кг (+2,4% к аналогичному периоду 2017 года).

По данным Росстата объем промышленного производства молока, кроме сырого в январе-августе 2018 года составил 3611,7 тыс. т (на 2,1% выше аналогичного периода 2017 года), продуктов кисломолочных (кроме творога) –1 935,7 тыс. т (на 2,1% меньше), сыров –320,1 тыс. т (на 4,2% больше), продуктов сырных –122,8 тыс. т (на 1,2% больше), масла сливочного –177,8 тыс. т (на 3,6% меньше), молока и сливок сухих –96,8 тыс. т (на 6,3% меньше).

ЦЕНЫ (без НДС)

	Ростат, руб./кг				
	Август 2017 г.	Август 2018 г.	% к августу 2017	% к июлю 2018	% с начала 2018 года
Молоко сырое Сельхозпроизводители	23,40	21,43	91,5	100,0	87,1
Молоко пастеризованное Промпроизводители	37,89	37,07	99,4	100,1	98,2
Масло сливочное Промпроизводители	311,10	309,46	99,7	100,1	98,3
Сыры твердые Промпроизводители	398,19	289,04	102,8	100,8	99,2

	СМ ПБ Минсельхоза России, руб./кг					
	<i>На 28.09.2017</i>	<i>На 20.09.2018</i>	<i>На 27.09.2018</i>	<i>% к предыду щей неделе</i>	<i>% к аналогич ной дате 2017</i>	<i>% с начала года</i>
Молоко сырое <i>Сельхозпроизводители</i>	23,79	21,60	21,71	100,5	91,3	87,8
Молоко пастеризованное <i>Промпроизводители</i>	41,37	41,39	41,56	100,4	100,5	99,6
Масло сливочное <i>Промпроизводители</i>	418,65	422,03	421,57	99,9	100,7	98,8
Сыры <i>Промпроизводители</i>	342,15	354,11	354,09	100,0	103,5	103,7

Импорт Российской Федерации молочной продукции (по данным ФТС России)

	<i>Количество, тыс. тонн</i>		<i>Темпы роста, %</i>
	<i>2017 г.</i>	<i>2018 г.</i>	
С учетом торговли со странами ЕАЭС, январь-июль, в пересчете в молоко	4 186,6	3 265,4	78,0
в том числе в натуральном выражении			
молоко цельное	149,8	167,1	111,6
молоко сухое	137,0	83,7	61,1
кисломолочная	68,8	68,2	99,1
молочная сыворотка	58,0	36,0	62,1
масло сливочное и молочные пасты	68,8	68,2	99,1
сыры и творог	127,1	135,3	106,5
Без учета торговли со странами ЕАЭС, на 23.09.2018, в пересчете в молоко	964,4	554,7	57,5
в том числе в натуральном выражении			
молоко цельное	0,55	1,0	182,0
молоко сухое	40,4	9,9	24,5
кисломолочная	0,18	0,19	106,0
молочная сыворотка	7,1	5,4	76,0
масло сливочное и молочные пасты	22,1	11,1	50,0
сыры и творог	19,1	24,6	129,0

Минсельхоз представил Топ-10 регионов по среднесуточному надою молока

На 1 октября 2018 года, средний надой молока от одной коровы за сутки в сельхозорганизациях составил 15,12 кг, что на 0,81 кг больше, чем годом ранее на соответствующую дату, передает данные федерального аграрного ведомства The DairyNews.

Об индексе потребительских цен в сентябре 2018 года, %

<i>Продовольственные товары</i>	<i>Сентябрь 2018г. к</i>			<i>Январь- сентябрь 2018г. к январю- сентябрю 2017г.</i>	<i>Справочно</i>			
	<i>августу 2018г.</i>	<i>декаб- рю 2017г.</i>	<i>сен- тябрю 2017г.</i>		<i>сентябрь 2017г. к</i>			<i>январь- сентябрь 2017г. к январю- сентябрю 2016г.</i>
					<i>августу 2017г.</i>	<i>декаб- рю 2016г.</i>	<i>сен- тябрю 2016г.</i>	
молоко и молочная продукция	100,3	100,7	102,4	103,0	100,3	103,5	108,2	109,3
масло сливочное	100,4	100,7	102,1	103,8	100,5	108,0	121,3	123,4

Лидерами среди регионов по среднесуточному надою молока являются сельхозорганизации Ленинградской (22,9 кг), Калужской (20,5 кг), Белгородской (20,1 кг), Калининградской (19,8 кг), Краснодарской (19,7 кг), Кировской (19,5 кг), Владимирской (19,3 кг), Вологодской (19,1 кг), Тульской (18,7 кг) областей и Республики Крым (21,2 кг). Суточный

объем реализации молока сельскохозяйственными организациями составил 42,3 тыс. тонн, что на 4,0% больше аналогичного показателя за прошлый год (в 2017 г. – 40,7 тыс. тонн). Максимальные объемы реализации молока за сутки достигнуты в Республике Татарстан (3,3 тыс. тонн), Краснодарском крае (2,6 тыс. тонн), Воронежской (1,8 тыс. тонн), Кировской (1,6 тыс. тонн), Ленинградской (1,6 тыс. тонн), Свердловской (1,5 тыс. тонн), Белгородской (1,4 тыс. тонн), Новосибирской (1,4 тыс. тонн) и Московской (1,4 тыс. тонн) областях и Республике Удмуртия (1,5 тыс. тонн).

Об оценке индекса потребительских цен с 25 сентября по 1 октября 2018 года

	Изменения цен				
	1 октября	24 сентября	17 сентября	1 октября 2018г. к концу	
	к предыдущей дате регистрации			сентября 2018г.	декабря 2017г.
Молоко питьевое цельное стерилизованное	100,2	100,2	100,1	100,0	100,1
Молоко питьевое цельное пастеризованное	100,1	100,2	100,1	100,0	99,1
Масло сливочное	100,1	100,1	100,2	100,0	100,7
Сметана	100,1	100,1	100,1	100,0	101,0
Сыры сычужные твердые и мягкие	100,0	100,3	100,1	100,0	101,8
Творог жирный	99,9	100,1	99,9	100,0	100,8
Рыба мороженая неразделанная	99,8	100,0	99,8	100,0	99,3

Россия за восемь месяцев 2018 года сократила сгущенных сливок и молока, существенно нарастила импорт сыров и творога

По данным Федеральной таможенной службы, ввоз мяса (кроме мяса птицы) снизился на 37,9% по сравнению с аналогичным показателем за прошлый год, до 257,3 тыс. тонн (в стоимостном выражении - на 29,7%, до \$931,9 млн). Уменьшился импорт сгущенных сливок и молока - на 43,9%, до 92,6 тыс. тонн (или на 53,8%, до \$172,7 млн), а также сливочного масла - на 29%, до 55,2 тыс. тонн (или на 35,9%, до \$263,6 млн).

Импорт сыров и творога вырос на 76,4%, до 259,2 тыс. тонн. В августе по сравнению с июлем поставки выросли почти в шесть раз, до 121,9 тыс. тонн. В стоимостном выражении импорт сыров и творога за восемь месяцев увеличился на 1,1% по сравнению с прошлогодним показателем, до \$612,8 млн (в августе по сравнению с июлем импорт в стоимостном выражении снизился на 12,8%, до \$72 млн).

Также увеличился импорт пальмового масла (на 23,8%, до 651,6 тыс. тонн) и растительного масла (на 27,8%, до 18,1 тыс. тонн).

В Липецкой области открылся молочный комплекс за 1,3 млрд рублей

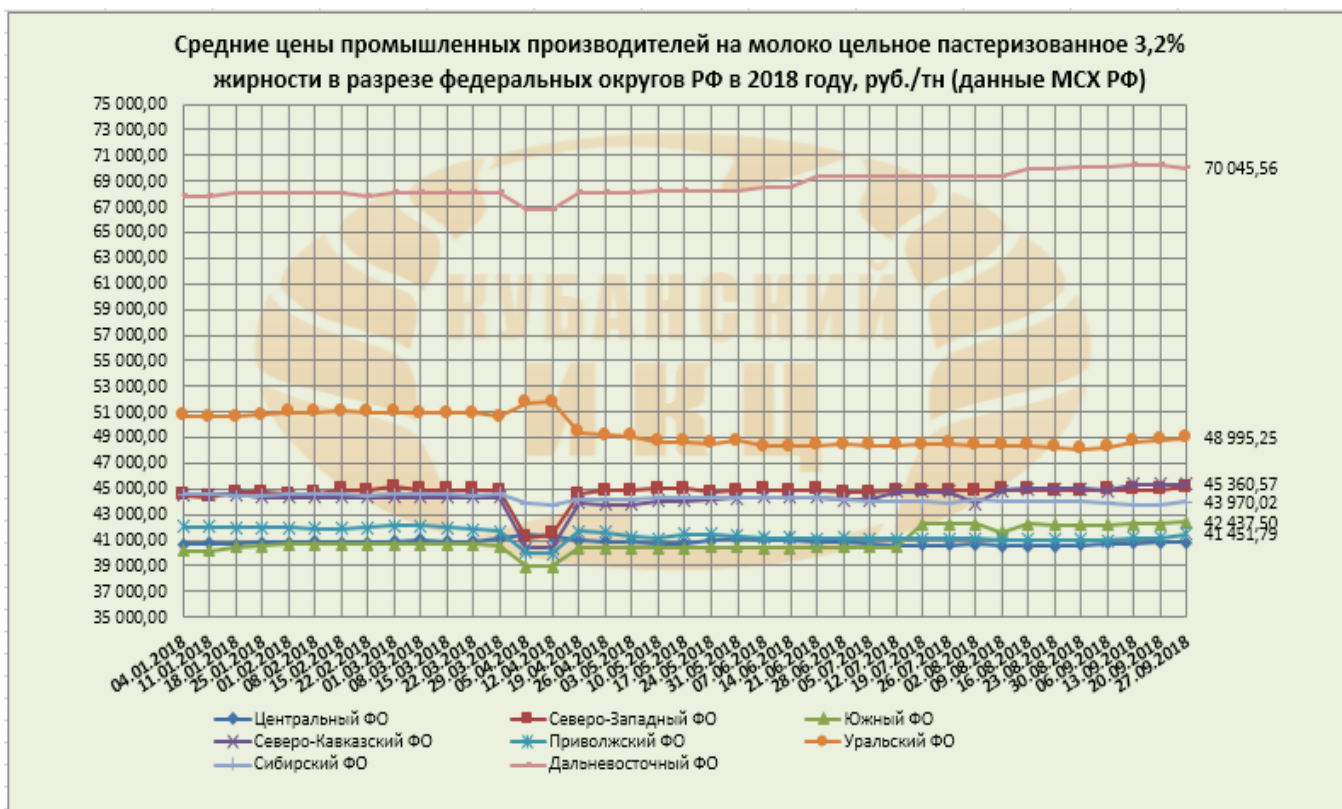
В селе Рогожино Задонского района Липецкой области введен в эксплуатацию молочный комплекс ООО «Колосс» на 1,995 тыс. голов крупного рогатого скота, сообщает пресс-служба администрации Липецкой области.

Здесь будет производиться 16 тыс. т молока в год. Комплекс обеспечивает замкнутый цикл производства сырого цельного молока крупного рогатого скота. Для поголовья голштинской породы черно-пестрой масти европейской селекции на предприятии используется безвыгульная технология и беспривязный способ содержания с применением подстилки в виде опилок, сообщили в управлении сельского хозяйства Липецкой области. Ранее проект оценивался в 1,3 млрд руб.

По данным Kartoteka.ru, ООО «Колосс» зарегистрировано в мае 2008 года. 34% долей принадлежит гендиректору Эдуарду Кириянову, еще по 33% — у Владимира Воронцова и Якобуса Йоханнеса Герардуса Матиаса Ван ден Брука. Выручка за 2017 год составила 653,5 млн руб., чистая прибыль — 157 млн руб.

Средние цены на молоко цельное пастеризованное 3,2% (промышленные производители) в разрезе федеральных округов РФ, руб./т в 2018 году (данные МСХ РФ)

	16.08.2018	23.08.2018	30.08.2018	06.09.2018	13.09.2018	20.09.2018	27.09.2018	изменения, +/-% за месяц	изменения, +/-% к началу года
Российская Федерация	46 000,70	45 973,92	46 004,53	45 997,87	46 115,81	46 151,83	46 240,61	↑ 0,51	↑ 0,56
Центральный ФО	40 537,79	40 576,06	40 644,60	40 728,57	40 740,07	40 816,65	40 817,20	↑ 0,42	↑ 0,27
Северо-Западный ФО	44 918,96	44 852,40	44 892,39	44 946,48	44 951,79	44 917,41	45 142,71	↑ 0,56	↑ 1,46
Южный ФО	42 270,67	42 190,67	42 190,67	42 182,33	42 289,17	42 289,17	42 437,50	↑ 0,59	↑ 5,64
Северо-Кавказский ФО	45 003,43	45 003,43	45 003,43	44 860,57	45 360,57	45 360,57	45 360,57	↑ 0,79	↑ 1,79
Приволжский ФО	41 053,31	41 042,95	41 080,38	40 959,71	41 200,86	41 227,71	41 451,79	↑ 0,90	↓ -1,45
Уральский ФО	48 372,93	48 288,17	48 123,93	48 282,95	48 653,33	48 810,48	48 995,25	↑ 1,81	↓ -3,30
Сибирский ФО	44 094,67	44 000,86	43 996,51	43 933,75	43 757,67	43 801,82	43 970,02	↓ -0,06	↓ -1,40
Дальневосточный ФО	69 926,44	69 926,44	70 082,00	70 082,00	70 267,78	70 267,78	70 045,56	↓ -0,05	↑ 3,27



Средние потребительские цены на молоко питьевое цельное пастеризованное 2,5-3,2% жирности, л в 2018 году (данные Росстат)

Наименование региона	03 сентября 2018	10 сентября 2018	17 сентября 2018	24 сентября 2018	01 октября 2018	08 октября 2018	изменения, +/- за месяц	изменения, +/- к началу года
Российская Федерация	52,42	52,36	52,43	52,54	52,59	52,74	0,73	-1,18
Центральный федеральный округ	53,04	53,05	53,04	53,17	53,23	53,13	0,15	-2,15
Северо-Западный федеральный округ	60,38	59,94	60,09	60,09	60,15	60,37	0,72	0,42
Южный федеральный округ	52,35	52,41	52,73	52,73	52,74	52,76	0,67	1,40
Республика Адыгея	45,14	45,14	44,99	44,99	45,01	45,01	-0,29	-1,60
Республика Калмыкия	66,78	66,48	66,96	66,40	65,65	65,61	-1,31	2,53
Республика Крым	61,60	61,61	61,61	61,82	62,12	62,00	0,63	3,63
Краснодарский край	51,57	51,60	51,83	51,87	51,97	51,82	0,43	2,03
Астраханская область	47,95	47,95	48,08	48,14	47,99	48,19	0,50	0,65
Волгоградская область	50,72	50,85	51,43	51,15	51,00	51,47	1,22	4,04
Ростовская область	50,36	50,48	50,88	50,94	50,93	50,95	0,93	-1,30
г. Севастополь	62,30	62,57	64,11	64,11	63,99	63,99	2,27	
Северо-Кавказский федеральный округ	55,97	56,02	56,07	56,47	56,41	56,32	0,54	-3,25
Республика Дагестан	69,28	69,28	69,28	70,35	71,29	70,75	2,12	-0,24
Республика Кабардино-Балкарская	48,07	48,34	48,43	48,71	48,71	49,02	1,41	4,25
Республика Карачаево-Черкесская	54,85	55,54	55,68	56,03	56,03	56,03	0,88	1,52
Республика Северная Осетия - Алания	52,42	53,50	53,70	54,23	53,00	52,24	-2,36	-0,68
Чеченская Республика	65,48	64,75	64,75	65,58	66,02	66,16	2,18	-7,61
Ставропольский край	51,02	50,94	50,97	50,97	50,49	50,49	-0,88	0,14
Приволжский федеральный округ	46,34	46,44	46,47	46,42	46,41	46,81	0,80	-2,15
Уральский федеральный округ	53,18	53,26	53,69	53,73	53,92	54,23	1,82	-0,73
Сибирский федеральный округ	51,85	51,54	51,50	51,88	51,98	52,16	1,20	-0,08
Дальневосточный федеральный округ	69,34	69,32	69,31	69,29	69,34	69,31	-0,01	-3,09

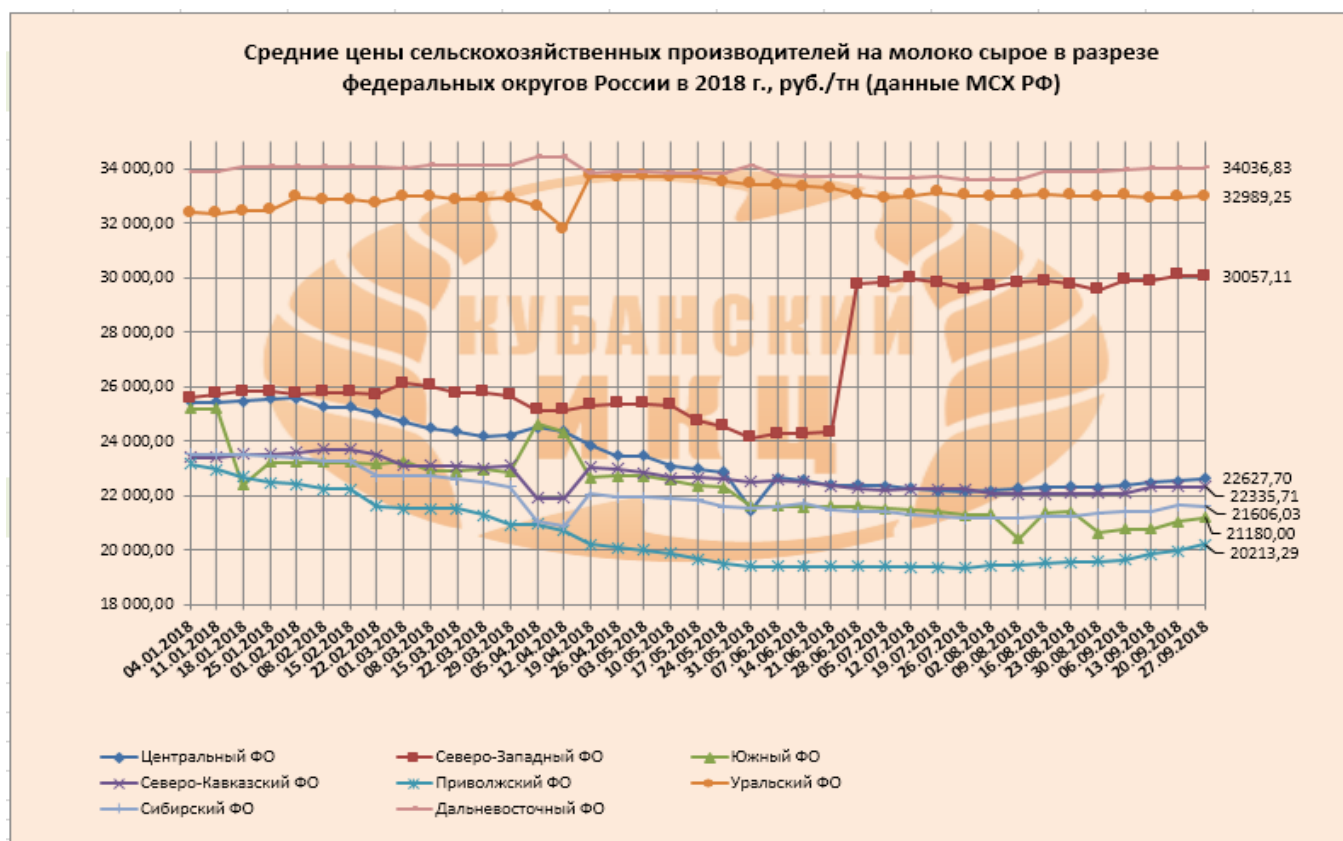
Минсельхоз дал разъяснение по оформлению ветсертификатов на молоко в транспортной таре

Минсельхоз России подготовил официальные разъяснения по запросу Союзмолоко. Объединение обращалось в ведомство с просьбой ответить на вопрос, требуется ли оформлять ветеринарные сертификаты на продукты, ранее не попадавшие под действие системы электронной ветеринарной сертификации и включенные в Перечень подконтрольных товаров. В первую очередь трудности возникли у членов союза в связи с разным пониманием того, нужно ли оформлять ВСД на молочную продукцию, упакованную в транспортную упаковку. Они возникли из-за того, что 29 июля 2018 г. были внесены изменения, касающиеся переноса до 1 июля 2019 года обязательного оформления ветеринарных

сертификатов на подконтрольные товары, на которые до дня вступления в силу настоящего Федерального закона ветеринарные сопроводительные документы не оформлялись. Они были приняты в соответствии со статьей 27 Федерального закона от N 272-ФЗ "О внесении изменений в отдельные законодательные акты Российской Федерации в части совершенствования государственного управления в сфере официального статистического учета" в статью 4 Федерального закона от 13.07.2015 N 243-ФЗ (ред. от 29.07.2018) "О внесении изменений в Закон Российской Федерации "О ветеринарии" и отдельные законодательные акты Российской Федерации". Минсельхоз России в своем ответе разъясняет, что упомянутые поправки подразумевают, что до 1 июля 2019 года оформление сертификатов не производится или производится в электронной форме по желанию на те подконтрольные товары, на которые до дня вступления в силу ФЗ №242 эти документы не оформлялись. Далее ведомство поясняет, что приказом Минсельхоза №281 был утвержден Перечень подконтрольных товаров, согласно которому молочная продукция сопровождалась ветеринарными сопроводительными документами. В конце письма подчеркивается, что в данный момент нужно руководствоваться действующим перечнем подконтрольных товаров, подлежащих сопровождению ВСД, утвержденным приказом Минсельхоза России №648 (в редакции от 27 июня №251). В разговоре с Milknews представитель ведомства также пояснил, что нужно в первую очередь опираться на действующий перечень, а не ФЗ. Один из представителей перерабатывающих предприятий считает, что даже с учетом разъяснений, положение предприятий настолько неоднозначно, что рекомендуется оформлять ВСД на готовую продукцию в транспортной таре и в цистернах наливом. Он объяснил Milknews данную позицию тем, что в дальнейшем ветеринарные службы могут двояко трактовать формулировки закона, что чревато судебными и иными издержками. Ряд представителей ветеринарных служб подтвердили Milknews, что в разных регионах приказы трактуют по-разному, и часть из них формально считает, что вся готовая продукция под действие приказа не попадает.

Средние цены на молоко сырое (сельскохозяйственные производители) в разрезе федеральных округов РФ, руб./т в 2018 году (данные МСХ РФ)

	16.08.2018	23.08.2018	30.08.2018	06.09.2018	13.09.2018	20.09.2018	27.09.2018	изменения, +/- % за месяц	изменения, +/- % к началу года
Российская Федерация	24473,09	24478,69	24400,34	24499,32	24575,59	24693,87	24759,34	↑ 1,47	↓ -4,47
Центральный ФО	22306,12	22327,53	22309,59	22391,48	22477,78	22542,04	22627,70	↑ 1,43	↓ -11,03
Северо-Западный ФО	29878,55	29768,10	29555,21	29917,76	29888,84	30093,34	30057,11	↑ 1,70	↑ 17,55
Южный ФО	21366,14	21402,29	20615,57	20761,71	20772,71	21032,86	21180,00	↑ 2,74	↓ -15,88
Северо-Кавказский ФО	22047,14	22090,00	22090,00	22100,00	22314,29	22314,29	22335,71	↑ 1,11	↓ -4,52
Приволжский ФО	19506,34	19536,41	19589,05	19629,07	19853,40	19966,29	20213,29	↑ 3,19	↓ -12,76
Уральский ФО	33049,23	33022,08	32991,58	33009,62	32931,88	32964,40	32989,25	↓ -0,01	↑ 1,84
Сибирский ФО	21221,48	21261,63	21349,83	21390,79	21419,48	21653,42	21606,03	↑ 1,20	↓ -8,17
Дальневосточный ФО	33894,65	33894,85	33901,91	33964,41	34026,91	34027,80	34036,83	↑ 0,40	↑ 0,45



Производство молока в РФ в 2018 г. может вырасти до 31,6 млн т – Патрушев

Производство молока в РФ в 2018 г. может вырасти на 400 тыс. т до 31,6 млн т при сохранении текущей положительной динамики. Об этом сообщил министр сельского хозяйства РФ Дмитрий Патрушев, выступая на совещании по развитию сельского хозяйства.

"При сохранении сложившейся динамики производства молока общий прирост молока в этом году составит более 400 тыс. т и достигнет 31,6 млн т", - сказал он, добавив, что производство молока за январь - сентябрь увеличилось на 1,3% по сравнению с прошлым годом и составило 24,7 млн т. По словам министра, закупочные цены на молоко, начиная с августа этого года, восстанавливаются и к концу года составят 23 руб. за л. Ранее вице-премьер России Алексей Гордеев сообщал, что российские производители должны нарастить производство молока на 20-25% для выхода на полное импортозамещение. Вице-премьер отмечал необходимость развития экспорта молочной продукции из России. Ранее министр сельского хозяйства России Дмитрий Патрушев говорил о том, что Россия может выйти на самообеспечение по молоку через 6-8 лет. По его словам, на эти цели государство выделяет более 25 млрд руб. ежегодно.

В России выросло производство сухого молока

За семь месяцев нынешнего года российскими сельскохозяйственными предприятиями было произведено на 1,5% молока больше, чем за АППГ. Больше всего за вышеуказанный период в России было произведено сухого молока — его выпуск вырос на 14,5%.

В то же время аналитики отмечают небольшое снижение производства кисломолочных продуктов — за январь-июль текущего года их было выпущено на 1,6% меньше, чем за АППГ, сообщает sfera.fm.

Производство сливочного масла тоже упало на 3,2%.

Зато поклонники творога могут не опасаться, что их любимый продукт исчезнет с полок магазинов — за вышеуказанный период производство творога и творожных продуктов выросло на 6,5%.

У любителей сыра тоже пока нет повода для паники — выпуск сыров и сырных продуктов увеличился более чем на 4%.

Андрей Даниленко: В молочной отрасли возвраты занимают менее 1% от всего оборота

Сегодня стало известно о новом витке развития закона о запрете возвратов - Минсельхоз внес в правительство поправки к законопроекту Ирины Яровой, суть которого заключается в запрете ритейлерам возвращать непроданные товары поставщикам. Milknews пообщался с председателем правления Союзмолоко Андреем Даниленко и узнал, как законопроект повлияет на отрасль и какой вариант взаимоотношений поставщиков и сетей был бы удобным для всех участников рынка.

В молочной отрасли возвраты занимают менее 1% от всего оборота готовой молочной продукции. Как правило, это связано с современными технологиями, позволяющим продлевать срок хранения продукции за счет улучшения качества сырья и обработки молока, в том числе пастеризации и ультрапастеризации.

Единственное, в чем мы видим определенные риски – работа малых предприятий, имеющих не самые известные бренды. Для того, чтобы попасть на полки сетей, им часто приходится специально соглашаться на определенные условия, в число которых входят возвраты готовой продукции. Как правило, малые предприятия производят скоропортящуюся продукцию и имеют малоизвестные бренды - им иногда выгодно договориться с сетью, чтобы та брала их продукт при условии, что его вернут, если он не будет продаваться.

Если будет введено ограничение на возвраты, это может привести к тому, что торговые сети либо просто перестанут брать продукцию от малых форм, либо потребуют большей дополнительной скидки на продукцию, чтобы компенсировать потери, если она не будет реализована. Надо иметь в виду, что изменение законодательства в любом случае может привести к изменению договоров со всеми поставщиками. Новая договорная кампания будет означать новые переговоры с торговыми сетями, а это может привести к затратам уже у обеих сторон. В идеале, было бы правильно поступить так, как предлагал Минсельхоз изначально – чтобы вся продукция со сроком хранения менее пяти дней не подлежала возвратам, а продукция со сроком более пяти дней подлежала только на основании совместной договоренности поставщика и производителя. То есть без принуждения, при условии разделения затрат на утилизацию, когда половину платит поставщик, а половину – торговая сеть.

В принципе, инициатива депутатов Госдумы с запретом возвратов социально-значимых продуктов имеет право на жизнь, но тут та же логика – даже если мы говорим об этом виде продукции, который, как правило, имеет короткие сроки хранения, то в эту категорию попадет очень много малых поставщиков. Они могут от этого пострадать. Наверное, это тот случай, когда нужно найти компромиссное решение, чтобы принуждения к возвратам не было, но при обоюдном желании было бы разделение сопутствующих затрат.

Андрей Даниленко: возможен спад в производстве молока, но резкого роста цен не предвидится

У российского молока есть потенциал в экспорте. Такое мнение предправления Союзмолоко Андрей Даниленко высказал рамках форума "Инновационные технологии и оборудование в молочной промышленности", передает The DairyNews. По словам эксперта, в стране переломлена тенденция падения производства сырого молока. В 2017 году был зафиксирован небольшой рост. - Сегодня мы предполагаем, что возможно, будет спад производства, но резкого роста цены на молоко не предвидится. Сейчас главное - потенциал России и молока РФ в экспорте. Экспорт - самая объективная оценка с точки зрения себестоимости и качества продукта, - отметил Даниленко. Эксперт отметил, что у отрасли есть уверенность в господдержке - новая команда Минсельхоза понимает экономику бизнеса, являясь представителями банковского и финансового секторов. - Сохраняется уровень господдержки, предполагается увеличение инфраструктурной поддержки (производство сухого молока, сыра, сливочного, масла). Вся молочная готовая продукция исключена из перечня под контролем ветеринаров - это плюс, - заявил Даниленко.

МИРОВОЙ РЫНОК МОЛОКА

В мире замедлился рост производства молока

Однако, снижение предложения на мировом рынке молока сопровождается ростом спроса в этом году, отмечают аналитики USDEC (Американский совет по экспорту молочной продукции), отчет которых подготовил для русскоязычной аудитории Центр изучения молочного рынка.

По оценкам аналитиков USDEC влияние засухи в Европе на молочный рынок оказалось не столь значительным, как ожидалось ранее. В частности в Европе рост производства составил 2,1%, даже в период засухи в июле 2018 года европейские фермеры сумели удержать рост производства молока на уровне 1,4%. Тем не менее годовой прирост производства молока в ЕС замедлился, высокие цены на корма скажутся на объемах производства зимой, подчеркивают аналитики USDEC. Австралия в этом году также пострадала от засухи, в США ключевым фактором рынка стало снижение маржи фермеров. Рост производства замедлился и в Аргентине. В Новой Зеландии благоприятные погодные условия и хорошие выплаты фермерам позволили увеличить производство на 5% в первые три месяца нового сезона 2018/2019. В целом рост производства ТОП-5 составит всего около 0,5% во втором полугодии 2018 год и вряд ли ситуация улучшится в начале 2019 года. Обычно снижение предложения на рынке сырого молока должно вести к росту цен, однако сейчас снижение предложения на рынке сопровождается ростом спроса, - говорится в материалах ЦИМР с которыми ознакомились The DairyNews. Рост спроса на молочную продукцию на мировом рынке составил 7% в период с декабря по апрель, ключевыми драйверами роста были страны Ближнего Востока и Северной Африки, и в меньшей степени, ЮВА, Япония и Южная Корея. Более низкие цены привлекли покупателей, спрос немного замедлился в мае и июне и восстановился в июле.

Германия: рост закупочной цены на молоко не гарантирует подорожания готовой продукции

Производство молока в Германии в последний летний месяц снизилось из-за жары, но сейчас его уровень нормализуется. Закупочная цена растет, но это не говорит об автоматическом подорожании продукта на полках маркетов, пишет The DairyNews со ссылкой на Merkur.de

Цена на молоко в среднем на текущий момент составляет около 35-36 центов за литр, в то время как в первом полугодии она равнялась 30-32 центам за литр.

– Для большинства предприятий это существенные изменения, – комментирует Альберт Хортманн-Шольтен, эксперт молочного рынка из Нижней Саксонии.

Однако рост закупочной цены не гарантирует увеличение стоимости для конечного потребителя. Подорожания молочной продукции в супермаркетах пока не зафиксировано – молокозаводы и ритейл между собой еще не договаривались.

– В общемировом масштабе наблюдается дефицит молока-сырья, – добавляет Хортманн-Шольтен. Одной из причин тому явилась экстремальная жара летом, из-за которой произошло снижение молочной производительности животных. Между тем, в Германии уровень производства молока понемногу нормализуется.

Генеральный директор Земельного союза молочной промышленности Нижней Саксонии Франк Фойерригель считает рост цен явлением вполне закономерным.

– Последствия засухи в настоящее время по-прежнему не проявили себя в полной мере – в основном, потому что фермеры еще не израсходовали прошлогодние запасы корма. Если зима будет долгой и вегетационный период отодвинется назад, то ситуация усугубится, – считает Франк Фойерригель.

Топ-20 крупнейших компаний мира по переработке молока

20 крупнейших молочных заводов мира потребляет 25,4% мирового молока.

Об этом сообщает Международный молочный исследовательский Центр IFCN. Каждый два года аналитики выдают новую информацию, согласно которой гиганты рынка постоянно наращивают объемы производства, увеличивая закупки. Так, в 2017 году, лидеры рынка переработали 211 млн тонн молока, что на 11 млн тонн больше, чем в 2015.

Первое место занимает корпорация Dairy Farmers of America, которая потребляет для переработки 3,5% молока, производимого во всем мире. На втором месте – новозеландская Fonterra.

Третье место принадлежит французской группе Lactalis.

Arla, Nestlé и FrieslandCampina вместе перерабатывают около 14 миллионов тонн молока. Индийский молочный гигант Amul - 9,3 млн тонн.

Две китайские молочные компании Yili Group и Mengniu вместе переработали 13,6 млн тонн молока.

Украина сократила экспорт молочной продукции почти наполовину

Украина в сентябре текущего года сократила экспорт молочной продукции на 40% по сравнению с аналогичным периодом прошлого года - до 18,3 миллиона долларов, что является самым низким показателем за все время наблюдений. Об этом сообщила пресс-служба Ассоциации производителей молока.

"Существенное проседание в цене сливочного масла и сухого молока на мировом рынке повлияло на то, что Украина в сентябре имела самый низкий показатель экспортной выручки от продажи молочных продуктов в 2018 году - 18,3 миллиона долларов (минус 21,8% по сравнению с августом этого года и минус 40% по сравнению с сентябрем прошлого года)", - говорится в сообщении. Эксперты отмечают, что самое большое сокращение произошло по сухому молоку (на 48,5%) и маслу (на 50,2%) - тем экспортным категориям, которые приносили основную выручку в прошлом году.

Экспорт молока и сливок за девять месяцев текущего года составил 15,5 тысячи тонн, что на 86,6% больше по сравнению с аналогичным показателем прошлого года, в денежном выражении экспорт составил 11 миллионов долларов, что на 90,3% больше, чем в январе-сентябре прошлого года. Основными рынками сбыта этой продукции были Молдавия с долей 25,1% всех поставок, Ливия (20,8%) и Польша (23%).

Эксперты также отметили, что экспорт молока и сливок гущенных за девять месяцев принес Украине 48 миллионов долларов, что на 24,6% меньше, чем за аналогичный период прошлого года. В натуральном выражении экспорт этой продукции составил 29 тысяч тонн, что на 21,5% меньше, чем за аналогичный период прошлого года. Больше всего продукции этой группы было поставлено в Бангладеш - на общую сумму 7,5 миллиона долларов и Казахстан - на сумму

6 миллионов долларов. При этом экспорт кисломолочной продукции на внешние рынки за январь-сентябрь 2018 года показал наибольший прирост - до 6,5 миллиона долларов, что на 120% больше аналогичного периода прошлого года. В натуральном выражении этот показатель составил 4 тысячи тонн, что в 1,5 раза (49,7%) больше, чем за аналогичный период прошлого года. Больше всего продукции этой группы продали в Казахстан - на 6 миллионов долларов и в Молдавию - на 1,8 миллиона долларов. Также сократились продажи молочной сыворотки - на 7,5% по сравнению с аналогичным периодом прошлого года, - до 23,5 тысячи тонн. В денежном выражении этот показатель составил 15,8 миллиона долларов, или на 20,4% меньше, чем за аналогичный период прошлого года, отметили эксперты. Как сообщал УНИАН, по данным Государственной службы статистики, производство молока на Украине в 2017 году составило 950 тысяч тонн, что на 2% больше, чем в 2016 году.

КРАСНОДАРСКИЙ КРАЙ

Качество сметаны кубанских производителей признано лучшим в России

Исследование продукта по 75 показателям проводило Роскачество. В числе исследуемых продуктов также была сметана «Кореновского молочно-консервного комбината» «Коровка из Кореновки». Она набрала наивысшие баллы в ходе испытаний и в итоге одна из первых в России в своей продуктовой категории получила государственный Знак качества. Как рассказали в Роскачестве, сметана данного кубанского производителя безопасна, и имеет простой и понятный состав. Результаты лабораторных испытаний подтвердили высокое качество молока, из которого производится данная сметана.

- После лабораторных исследований специалистами был организован аудит производства, чтобы подтвердить то, что это действительно российский продукт. В результате аудит показал, что уровень локализации продукта составил 99,5%, такой показатель соответствует опережающему стандарту Роскачества, - сообщили в организации.

Теперь сметана «Кореновского молочно-консервного комбината» сможет участвовать в Государственной программе продвижения высококачественных российских товаров в федеральных и региональных торговых сетях и будет особо выделена непосредственно в торговом зале.

На сегодняшний день более 35 кубанских производителей имеют право маркировать свою продукцию Знаком качества.

Средние закупочные цены на молоко, поступившее на молочные заводы от сельхозорганизаций края на 1 октября 2018 года (за сентябрь 2018 года) по данным Минсельхоза Краснодарского края (руб/кг)

Показатель	в/с	с НДС	1 сорт	с НДС	2 сорт	с НДС
Средняя закупочная цена, фактическая за сентябрь 2018 года	23,68	26,05	22,09	21,30	19,68	21,64
Средняя закупочная цена, фактическая за август 2018 года	23,41	25,75	21,64	23,80	18,68	20,55
Темп роста, %	101,1		102,1		105,3	

Средние закупочные цены на молоко, поступившее на молочные заводы от личных подсобных хозяйств края на 1 октября 2018 года (за сентябрь 2018 года) по данным Минсельхоза Краснодарского края (руб./кг., без НДС)

Показатель	в/с	1 сорт	2 сорт
Средняя закупочная цена, фактическая за сентябрь 2018 года	22,22	20,25	17,73

Среднекраевые цены на молочную продукцию на ярмарках Краснодарского края, по данным РЭК- департамента цен и тарифов Краснодарского края

Наименование товара	Розничные цены на ярмарках
	6 и 7 октября 2018г.
Молоко питьевое 2,5% жирности пастеризованное в полиэтиленовом пакете, руб. за 1л	39,36
Кефир 2,5 % жирности, руб. за полиэтиленовый пакет весом 1кг	43,62
Сметана 20% жирности весовая, руб. за 1кг	114,78
Сметана 20% жирности, руб. за полиэтиленовый пакет весом 500г	62,54
Творог обезжиренный весовой, руб. за 1кг	160,41
Творог обезжиренный, руб. за пачку весом 200г	45,67
Масло сливочное весовое, руб. за 1кг	261,71
Масло сливочное фасованное в пачки, руб. за пачку весом 200г	65,62

Средние оптовые цены на молочную продукцию по г. Краснодар по состоянию на 27.09.2018 г

Наименование товара	Единица измерения	Цена, в рублях			Прирост цены, % 27.09.2018/ 30.08.2018
		макс.	миним.	средняя	
Варенец 2,5% жирности; 0,5 кг	пюр-пак	45,00	27,20	35,92	+0,5%
Йогурт 2,5% жирности молочный фасованный в пластиковом стакане, 125 г	упак.	21,23	16,70	19,23	+1,5%
Йогурт молочный фасованный; 500	п/эт. пакет	50,29	39,10	47,57	+1,5%

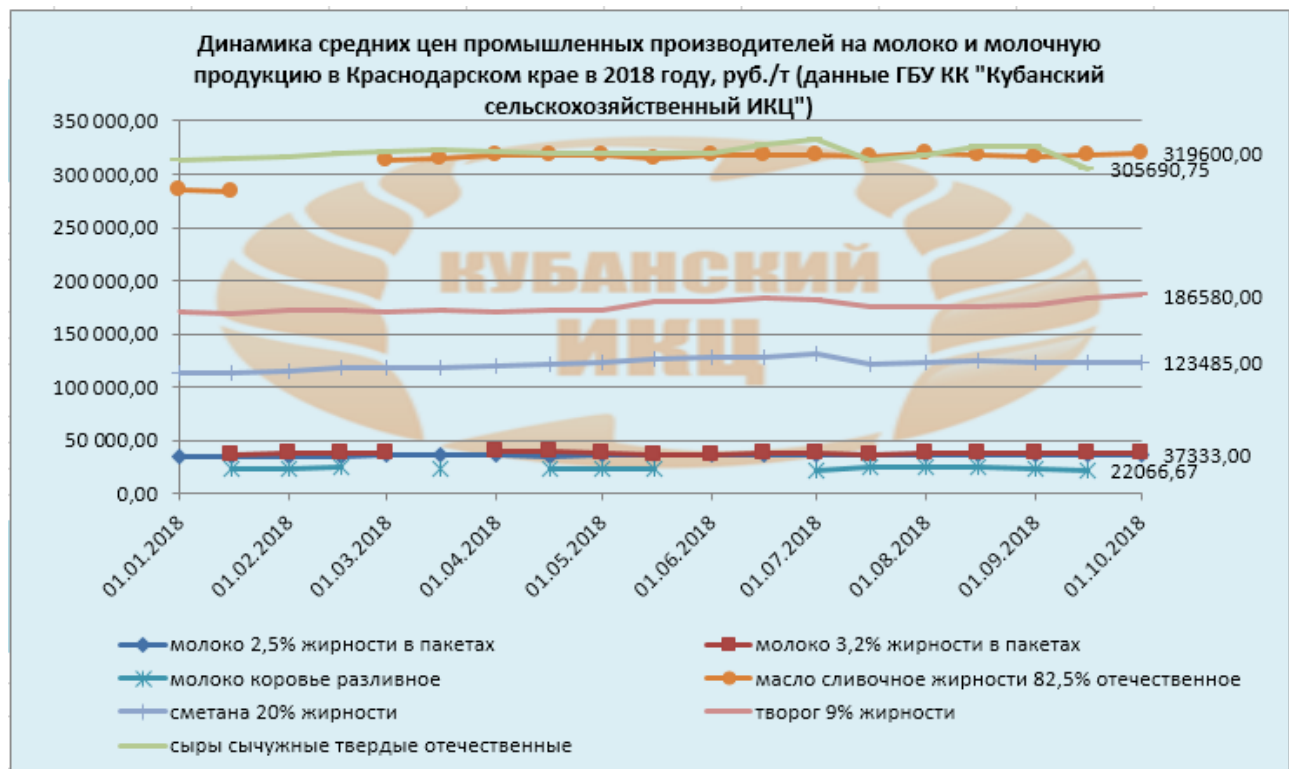
г					
Кефир 2,5% жирности; 1 л	п/эт. пакет	53,53	42,79	47,35	+1,6%
Молоко пастеризованное 2,5%, жирности; 1 л	п/эт. пакет	49,33	40,00	42,62	+0,1%
Ряженка, 0,5 л	тетра-пак	41,94	35,00	38,92	+0,6%
Сметана 20% жирности весовая	кг	145,79	105,60	134,48	+1,7%
Сметана 20% жирности фасованная; 0,5 кг	п/эт. пакет	97,50	52,20	72,76	+1,8%
Сырок глазированный; 45 г	брикет	25,60	11,00	18,88	+7,7%
Творог 9% жирности; весовой	кг	240,00	158,00	211,52	-1,5%
Творог 9% жирности; фасованный; 200 г	пачка	59,03	40,00	50,84	-1,7%
Творог обезжиренный; весовой	кг	210,00	138,00	173,39	+0,3%
Творог обезжиренный фасованный, 200 г	пачка	52,31	33,33	46,69	+1,9%
Маргарин весовой	кг	61,00	50,00	56,60	+0,7%
Маргарин фасованный; 200 г	пачка	21,11	16,03	18,71	+0,1%
Масло животное весовое	кг	412,00	270,00	348,64	+0,3%
Масло животное фасованное; 200г.	пачка	97,78	70,00	86,36	+0,2%
Сыр мягких сортов; "Адыгейский"	кг	371,70	256,50	310,42	+0,2%
Сыр мягких сортов; "Брынза"	кг	415,00	307,00	378,50	+5,1%
Сыр твёрдых сортов; "Голландский"	кг	481,50	380,00	418,83	-1,6%
Сыр твёрдых сортов; "Костромской"	кг	400,50	322,50	361,05	-
Сыр твёрдых сортов; "Российский"	кг	472,50	360,00	413,83	+1,6%

Данные РЭК-департамента цен и тарифов Краснодарского края о минимальных, максимальных и среднекраевых уровнях розничных цен по состоянию на 03 и 10 октября 2018 года (рублей за килограмм, литр, упаковку, с НДС)

Наименование товара	Розничные цены 03.10.2018			Розничные цены 10.10.2018			Индекс цен
	Среднекраевые	Минимальные	Максимальные	Среднекраевые	Минимальные	Максимальные	
Молоко питьевое 2,5% жирности пастеризованное в полиэтиленовом пакете, руб. за 1л	45,29	38,00	51,15	45,39	39,00	51,15	100,20
Молоко питьевое 2,5% жирности пастеризованное в картонном пакете (тетрабрик, пюр-пак, элопак и др.), руб. за 1л	61,91	50,00	82,66	62,18	50,00	83,45	100,40
Молоко питьевое 3,2% жирности пастеризованное в полиэтиленовом пакете, руб. за 1л	52,63	43,00	60,00	52,70	43,00	60,00	100,10
Молоко питьевое 3,2-4,5% жирности пастеризованное в картонном пакете (тетрабрик, пюр-пак, элопак и др.), руб. за 1л	70,35	53,59	88,58	70,50	53,59	89,51	100,20
Кефир 2,5 % жирности, руб. за полиэтиленовый пакет весом 1кг	50,21	41,70	56,72	50,59	44,70	57,09	100,80
Сметана 20% жирности весовая, руб. за 1кг	145,80	97,90	201,00	146,42	97,90	201,00	100,40
Сметана 20% жирности, руб. за полиэтиленовый пакет весом 500г	77,31	64,00	90,00	77,01	60,00	90,00	99,60
Творог обезжиренный весовой, руб. за 1кг	188,44	118,25	293,69	191,10	130,38	293,69	101,40
Творог обезжиренный, руб. за пачку весом 200г	53,73	40,00	63,00	53,80	40,00	63,00	100,10
Масло сливочное весовое, руб. за 1кг	306,09	169,10	447,74	307,09	169,40	447,74	100,30
Масло сливочное фасованное в пачки, руб. за пачку весом 200г	84,27	64,40	118,00	84,06	64,40	118,00	99,80

Средние цены промышленных производителей на молоко и молочную продукцию в Краснодарском крае в 2018 году (данные ГБУ КК «Кубанский сельскохозяйственный ИКЦ»)

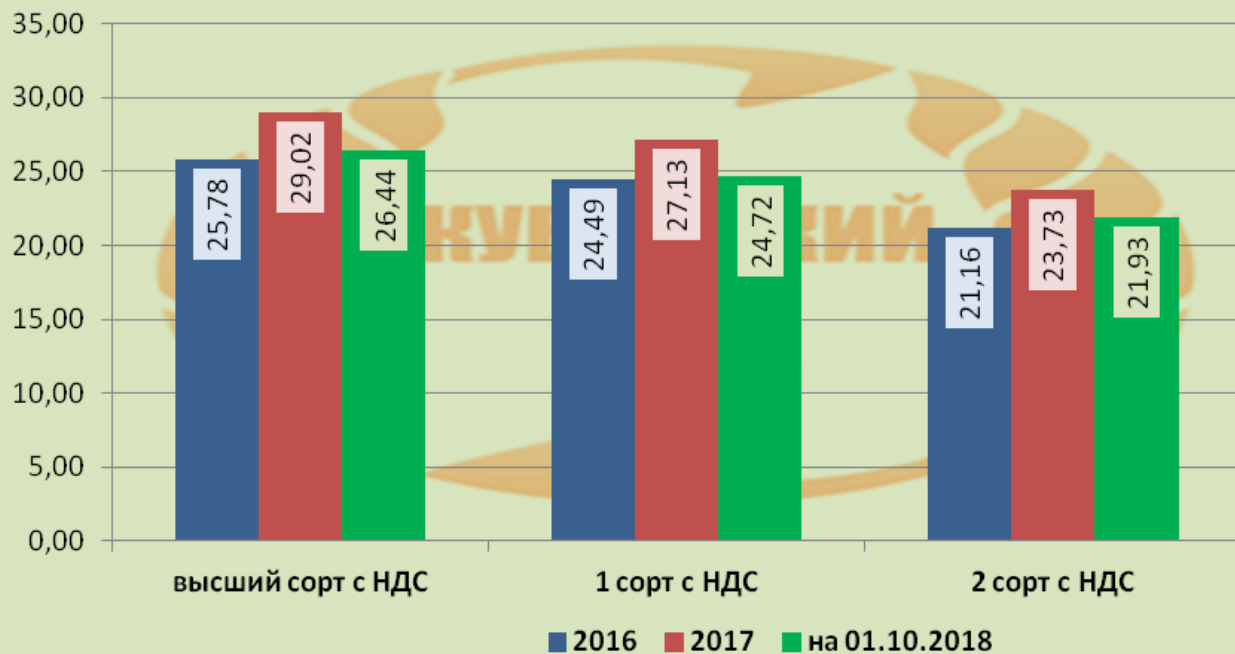
Наименование продукции	01.08.2018	16.08.2018	01.09.2018	16.09.2018	01.10.2018	Изменение +/-, % за месяц	Изменение цены с начала года, +/-
молоко 2,5% жирности в пакетах	36102,00	36670,00	36605,00	36422,20	36960,00	0,97	8,05
молоко 3,2% жирности в пакетах	37505,00	37333,00	37333,00	37204,20	37333,00	0,00	
молоко коровье разливное	24100,00	24100,00	24000,00	22066,67			
масло сливочное жирности 82,5% отечественное	319500,00	318790,00	316667,00	318789,67	319600,00	0,93	11,75
сметана 20% жирности	122510,00	123964,00	123452,00	122860,72	123485,00	0,03	9,08
творог 9% жирности	176078,00	175944,00	177627,00	183846,56	186580,00	5,04	9,16
сыры сычужные твердые отечественные	318153,00	326921,00	326921,00	305690,75			



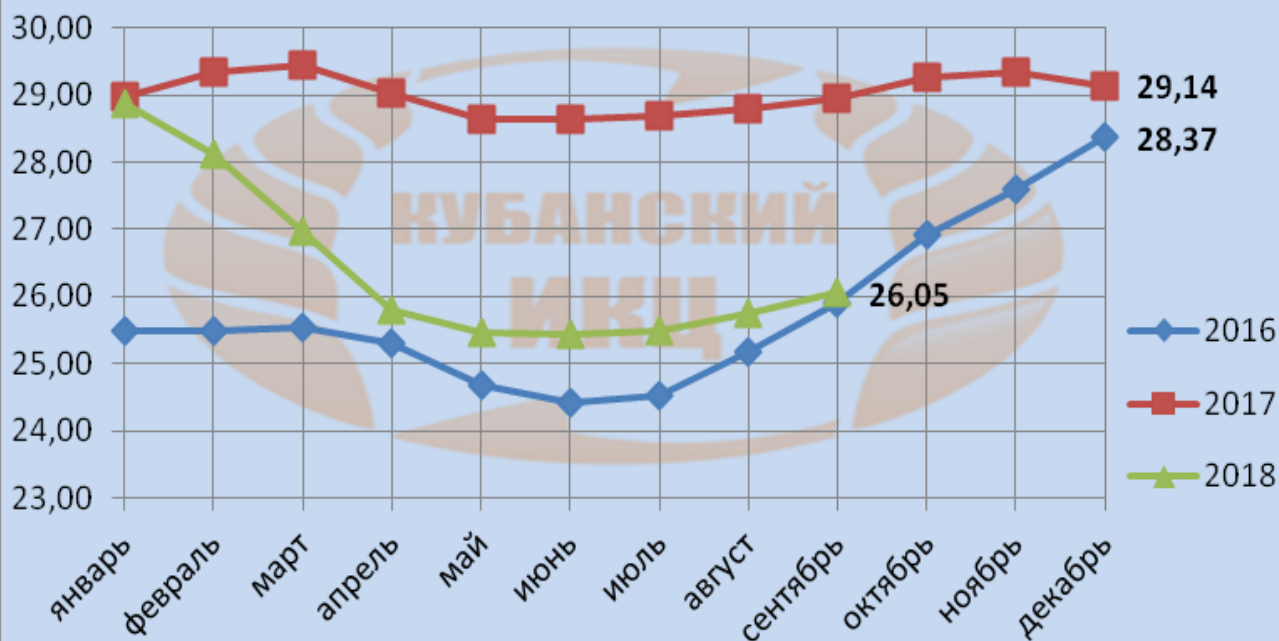
Потребительские цены на молоко и молочную продукцию в Краснодарском крае в 2018 году (данные ГБУ КК «Кубанский сельскохозяйственный ИКЦ»)

Молоко	01.08.2018	16.08.2018	01.09.2018	16.09.2018	01.10.2018	Изменение +/-, % за месяц	Изменение цены с начала года, +/- %
Молоко 2,5% жирности в пакетах	44,60	45,00	45,50	45,94	46,06	1,23	3,97
Молоко 3,2% жирности в пакетах	53,66	53,70	53,50	53,49	53,61	0,21	3,05
Масло сливочное отечественное жирн 82,5%	358,01	361,60	361,60	366,85	367,68	1,68	9,66
Сметана 20% жирности	151,69	152,50	150,20	148,08	148,21	-1,32	1,15
Творог 9% жирности	198,38	199,50	201,40	207,71	208,67	3,61	7,64
Сыры сычужные твердые отечественные	400,80	401,10	396,40	400,92	408,59	3,08	7,38
Сыры сычужные твердые импортные	433,33	435,00	444,00	426,8	433,5	-2,36	1,00

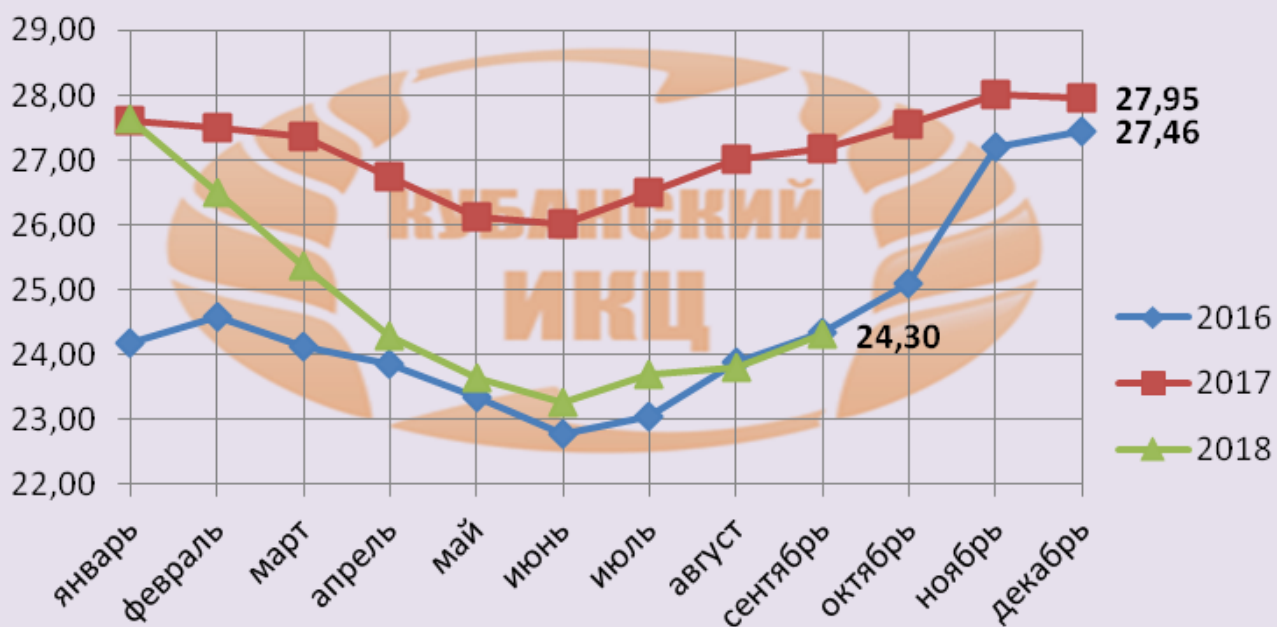
ИНФОРМАЦИЯ
о закупочных ценах на молоко, поступившее на молочные заводы от
сельхозорганизаций края
в период 2016 - 2018 гг, руб./кг, данные МСХ Краснодарского края



Динамика средних закупочных цен на молоко высшего сорта с НДС,
закупаемое молзаводами Краснодарского края у сельхозорганизаций,
руб./кг



Динамика средних закупочных цен на молоко первого сорта с НДС, закупаемое молзаводам Краснодарского края у сельхозорганизаций, руб./кг



Динамика средних закупочных цен на молоко второго сорта с НДС, закупаемое молзаводами Краснодарского края у сельхозорганизаций, руб./кг

