

# ОБЗОР МИРОВОГО И РОССИЙСКОГО РЫНКОВ РЫБЫ И МОРЕПРОДУКЦИИ ПО СОСТОЯНИЮ НА 14.10.2022 ГОДА

## Эксперт рассказал о причинах подорожания в РФ рыбной продукции

В РФ основной фактор высоких затрат в обороте и реализации рыбы — это низкая степень переработки рыбы. Об этом 10 октября 2022г. заявил заместитель проректора по научной работе финуниверситета при правительстве РФ, член экспертного совета ассоциации судовладельцев рыбопромыслового флота Денис Лавров.

«Часто говорят, что цены на рыбную продукцию растут из-за того, что в основном она идет на экспорт. Это не так. По одной трети в себестоимости добычи приходится на ГСМ и оплату труда. Все морские суда используют дизтопливо и морской мазут. Их стоимость росла быстрее стоимости рыбопродукции. Сегодня морское рыболовство среди отраслей — лидеров по оплате труда. В этом сегменте средняя оплата труда составляет 220 тыс. рублей в мес. Выросло и судовое обслуживание, судоремонт и запчасти. Увеличились затраты и после производства — на перевалку в портах, доставку до потребителей», — сказал Лавров.

По его словам, основной фактор высоких затрат в обороте и реализации рыбы — это низкая степень переработки рыбы.

«85% рыбной продукции — это замороженные тушки. Удельные затраты на полуфабрикаты — филе и фарш — в два раза ниже. Поэтому увеличение выпуска объемов таких полуфабрикатов позволит обеспечить не только ее широкое присутствие в рознице, но и стабильный уровень цен на неё. Она не настолько подвержена сезонным и прочим колебаниям», — пояснил Лавров.

Ранее одной из причин роста в РФ цен на рыбу в 2022 году стало снижение импорта на 35%. (источник: [www.fishnet.ru](http://www.fishnet.ru))

## Производство в РФ (рыба), тыс.т

	Август 2022 г., тыс.тонн	В % к	
		августу 2021 г.	июлю 2022 г.
Рыба морская живая	16,70	163,90	106,80
Рыба морская свежая или охлажденная	63,90	100,90	97,80
Ракообразные немороженные	2,90	112,30	96,80
Рыба пресноводная живая	0,50	68,10	64,90
Рыба пресноводная свежая или охлажденная	10,10	45,60	63,10

ИСТОЧНИК: [gks.ru](http://gks.ru)

## Промышленный выпуск рыбы в РФ

	Январь-август 2022 г.	Август 2022 г. в % к	
		августу 2021 г.	июлю 2022г.
Рыба переработанная и консервированная, ракообразные и моллюски, млн.тонн	2,80	72,40	86,00

ИСТОЧНИК: [gks.ru](http://gks.ru)

## Российские рыбаки добыли почти 3,8 млн тонн рыбы и морепродуктов

По данным отраслевой системы мониторинга, общий объем добычи водных биоресурсов российскими к 5 октября 2022 г. составил 3,795 млн тонн. В Дальневосточном рыбохозяйственном бассейне освоено 2, 785 млн тонн. На промысле минтая вылов составил 1,63 млн тонн, трески – 115,4 тыс. тонн, сельди – 322,3 тыс. тонн. Объем добычи тихоокеанских лососей превысил 262 тыс. тонн. В Северном рыбохозяйственном бассейне выловлено 421 тыс. тонн. На промысле трески освоено 273,7 тыс. тонн, пикши – 63,4 тыс. тонн.

В Западном рыбохозяйственном бассейне вылов составил 55 тыс. тонн. На промысле шпрота добыто 30 тыс. тонн, сельди балтийской – 17,6 тыс. тонн. В Азово-Черноморском рыбохозяйственном бассейне освоено 31,5 тыс. тонн. На промысле хамсы вылов достиг 12 тыс. тонн. В Волжско-Каспийском рыбохозяйственном бассейне добыто 56,2 тыс. тонн. Вылов кильки составил 19,3 тыс. тонн, частичковых видов рыб — 13,2 тыс. тонн.

В исключительных экономических зонах иностранных государств, конвенционных районах и открытой части Мирового океана объем добычи превысил 412 тыс. тонн, в том числе в зонах иностранных государств — 232,7 тыс. тонн, в конвенционных районах и открытой части Мирового океана – 179,7 тыс. тонн. (источник: [fishery.ru](http://fishery.ru))

## Индекс потребительских цен на рыбу мороженую неразделанную в РФ, %

Наименование	Индексы потребительских цен			
	10 октября 2022 г.	3 октября 2022 г.	10 октября 2022 г. к концу	
	к предыдущей дате регистрации		сентября 2022 г.	декабря 2021 г.
Рыба мороженая неразделанная	100,46	100,14	100,52	106,86

gks.ru

## Индекс цен на рыбу и морепродукты в России, %

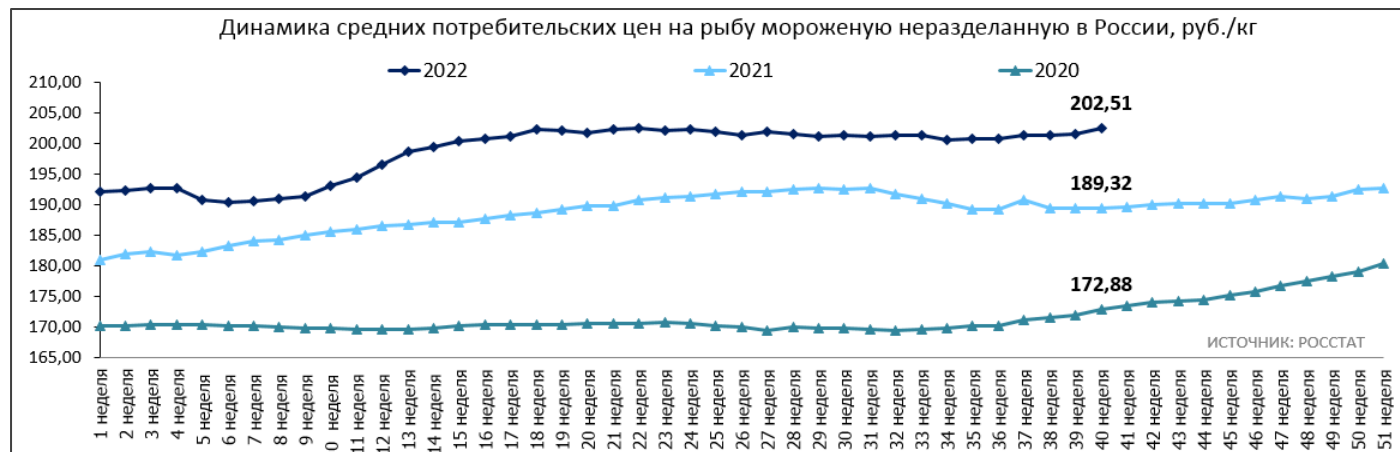
Наименование	сентябрь 2022 г.			Справочно: сентябрь 2021 г. к	
	августу 2022 г.	декабрю 2021 г.	сентябрю 2021 г.	августу 2021 г.	декабрю 2020 г.
Рыба и морепродукты пищевые	100,12	112,40	116,11	100,33	107,12
Рыба мороженая неразделанная	100,55	106,31	108,31	99,28	105,84

gks.ru

## Еженедельные потребительские цены на рыбу мороженую неразделанную, руб./кг в 2022 г.

Наименование региона	12.09.2022	19.09.2022	26.09.2022	03.10.2022	10.10.2022	Изменение за месяц, %	Изменение к началу года, %	Изменение на аналогич. период 2021 г., %
<b>Российская Федерация</b>	<b>200,80</b>	<b>201,27</b>	<b>201,29</b>	<b>201,59</b>	<b>202,51</b>	<b>↑ 0,85</b>	<b>↑ 5,45</b>	<b>↑ 6,89</b>
Центральный федеральный округ	212,70	213,07	212,59	212,72	213,58	↑ 0,41	↑ 0,36	↓ -0,67
Северо-Западный федеральный округ	208,12	209,37	208,76	209,12	209,73	↑ 0,77	↑ 5,14	↑ 8,39
Южный федеральный округ	217,76	216,91	217,37	216,25	216,67	↓ -0,50	↑ 3,64	↑ 4,33
Северо-Кавказский федеральный округ	210,59	208,33	209,69	208,79	207,87	↓ -1,29	↑ 0,78	↓ -3,25
Приволжский федеральный округ	188,05	187,49	187,84	188,01	189,67	↑ 0,86	↑ 6,31	↑ 8,90
Уральский федеральный округ	222,85	225,03	223,11	224,70	225,83	↑ 1,34	↑ 7,66	↑ 12,83
Сибирский федеральный округ	201,74	203,71	204,68	205,54	206,57	↑ 2,39	↑ 11,08	↑ 14,05
Дальневосточный федеральный округ	165,91	166,31	166,43	166,63	167,23	↑ 0,80	↑ 11,23	↑ 15,12

ИСТОЧНИК: РОССТАТ



### Рыбные ряды: оптовые цены на некоторые виды рыбной продукции снизились за первую неделю октября

В Дальневосточном регионе снизились цены на тихоокеанскую треску и минтай. Треска продавалась по 210 рублей за килограмм, что на 2,3% ниже уровня прошлой недели. Цена на минтай упала на 1% и составила 99 рублей за кг.

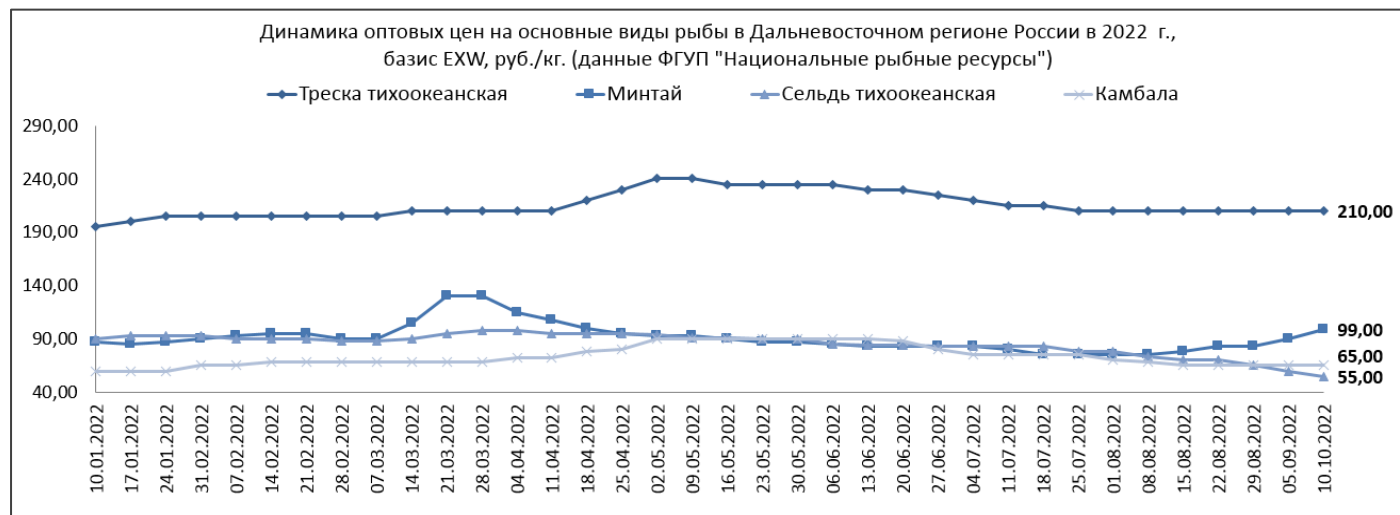
На Северо-Западе цены на сельдь атлантическую и пикшу сохранялись на уровне прошлой недели – 107 рублей и 205 рублей за килограмм соответственно. Стоимость на треску атлантическую и скумбрию ниже к началу года на 7,7% и 9% соответственно (240 рублей и 150 рублей).

В центральных регионах цены на все виды рыб сохраняли стабильность. Скумбрия продавалась по 158 рублей (на 4,2% ниже к началу года), минтай – 118 рублей, мойва – 120 рублей и сельдь атлантическая – 130 рублей за килограмм, что ниже стоимости в начале года на 3,7%.

Поставки рыбы на внутренний рынок идут стабильно и полностью обеспечивают потребительский спрос. Перевозки контейнеров с рыбой на Дальневосточной железной дороге с начала года увеличились на 35%. (источник: fishretail.ru)

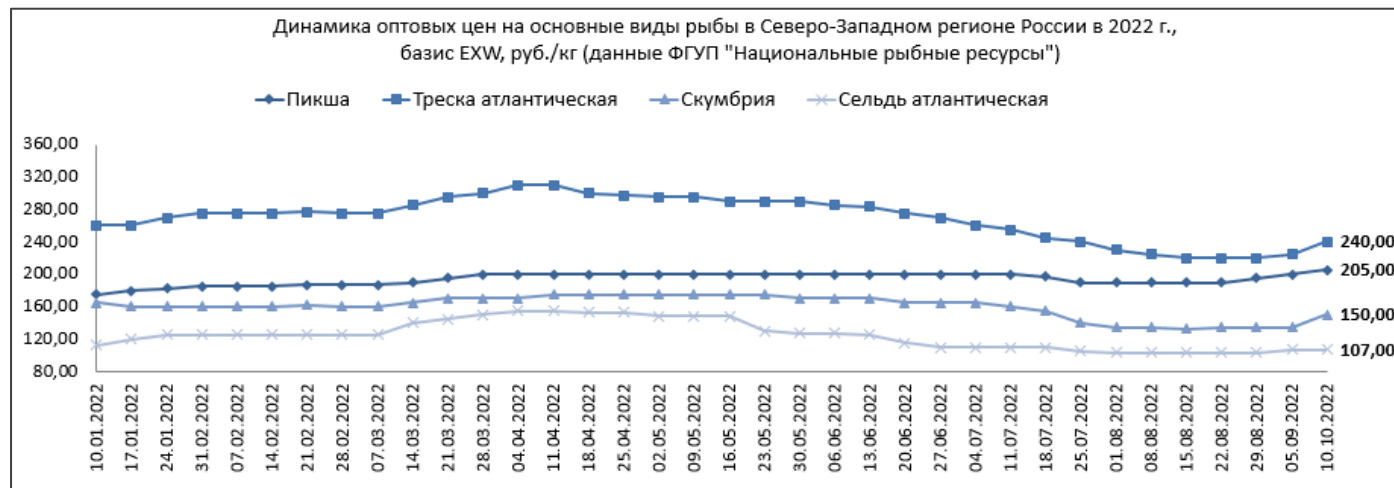
### Оптовые цены на основные виды рыбы в регионах РФ в 2022 г., руб./кг (базис оптовых цен - франко-склад (EXW)) данные ФГУП "Национальные рыбные ресурсы"

Дальний Восток	Наименование продукции	15.08.2022	22.08.2022	29.08.2022	05.09.2022	10.10.2022	изменение цены за месяц, %	изменение цены к началу года, %	изменение цены к аналогичн. периоду 2021 г., %
		Треска тихоокеанская	210,00	210,00	210,00	210,00	210,00	↑ 0,00	↑ 7,69
	Минтай	78,00	83,00	83,00	90,00	99,00	↑ 26,92	↑ 13,79	↑ 45,59
	Сельдь тихоокеанская	70,00	70,00	65,00	60,00	55,00	↓ -21,43	↓ -38,89	↑ 3,77
	Камбала	65,00	65,00	65,00	65,00	65,00	↑ 0,00	↑ 8,33	↑ 18,18



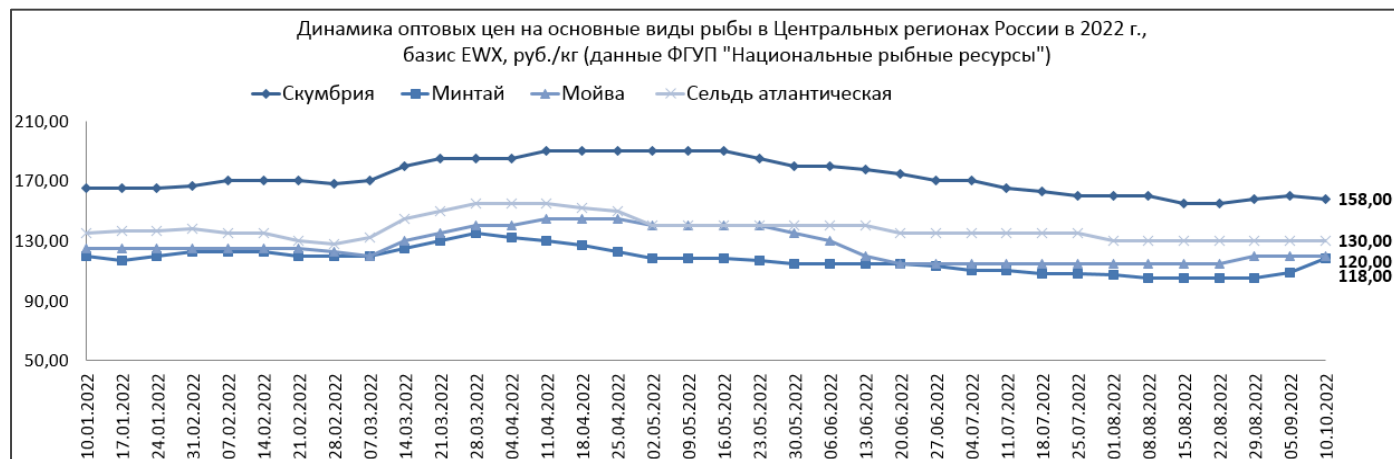
**Оптовые цены на основные виды рыбы в регионах РФ в 2022 г., руб./кг (базис оптовых цен - франко-склад (EXW)) данные ФГУП "Национальные рыбные ресурсы"**

Северо-Запад	Наименование продукции	15.08.2022	22.08.2022	29.08.2022	05.09.2022	10.10.2022	изменение цены		изменение цены к аналогичн. периоду 2021 г., %
							за месяц, %	к началу года, %	
	Пикша	190,00	190,00	195,00	200,00	205,00	↑ 7,89	↑ 17,14	↑ 39,46
	Треска атлантическая	220,00	220,00	220,00	225,00	240,00	↑ 9,09	↓ -7,69	↑ 9,09
	Скумбрия	133,00	135,00	135,00	135,00	150,00	↑ 12,78	↓ -9,09	↓ -3,23
	Сельдь атлантическая	103,00	103,00	103,00	107,00	107,00	↑ 3,88	↓ -5,31	↑ 4,90



**Оптовые цены на основные виды рыбы в регионах РФ в 2022 г., руб./кг (базис оптовых цен - франко-склад (EXW)) данные ФГУП "Национальные рыбные ресурсы"**

Центр	Наименование продукции	15.08.2022	22.08.2022	29.08.2022	05.09.2022	10.10.2022	изменение цены		изменение цены к аналогичн. периоду 2021 г., %
							за месяц, %	к началу года, %	
	Скумбрия	155,00	155,00	158,00	160,00	158,00	↑ 1,94	↓ -4,24	↓ -4,24
	Минтай	105,00	105,00	105,00	109,00	118,00	↑ 12,38	↓ -1,67	↑ 31,11
	Мойва	115,00	115,00	120,00	120,00	120,00	↑ 4,35	↓ -4,00	↓ -4,00
	Сельдь атлантическая	130,00	130,00	130,00	130,00	130,00	↑ 0,00	↓ -3,70	↑ 16,07



**За рубежом отметили рост рыбных поставок РФ в Японию**

Экспорт российской рыбы и морепродуктов в Японию показывает значительные прибавки по ряду направлений, пишет портал Seafood Source. При этом он обращает внимание, что в марте Токио отменил для РФ льготный таможенный режим из-за военных действий на Украине.

Международное издание приводит информацию японского Минфина, сообщает корреспондент Fishnews. Импорт в Страну восходящего солнца российского камчатского краба с января по август составил почти 1,3 тыс. тонн общей стоимостью 10,5 млрд иен (примерно 72,8 млн долларов). Это на 31% больше, чем за аналогичный период прошлого года, когда в Японию поступило из РФ 983 тонны камчатского краба на 4,7 млрд иен (около 32,6 млн долларов). Значительный рост в денежном выражении связывают с девальвацией японской валюты и увеличением цен на рыбу и морепродукты на мировом рынке. Однако рост объемов поставок является достаточно показательным, обращает внимание Seafood Source.

По данным министерства, импорт российского краба-стригуна составил 7 тыс. тонн общей стоимостью 22 млрд иен (примерно 152 млн долларов). Уровень 2021 г. — 4 тыс. тонн и 13,5 млрд иен (около 96,6 млн долларов). Таким образом, рост объемов поставок достиг 77%.

Увеличили японцы и закупки в РФ минтаевого сурими. На отчетную дату предыдущего года российские предприятия поставили 1,3 тыс. тонн сурими, которые совокупно стоили 430 млн иен (около 2,9 млн долларов).

Портал отмечает: прибавка по сурими может быть связана с наращиванием перерабатывающих мощностей в России. (источник: fishery.ru)

### **В III квартале Хабаровский край заметно увеличил отправки рыбы железнодорожным транспортом**

Отгрузка рыбной продукции идет через главный порт региона – Ванино. В III квартале специалистами территориального управления Россельхознадзора осуществлен ветеринарный контроль более 9 тыс. т рыбы, отправленной со ст. Ванино в западные регионы России. Это является максимумом в сравнении с аналогичными периодами в I половине 2022 года. Такой же объем был суммарно отправлен в I и II кварталах.

Продукция (минтай, сельдь, навага, камбала, горбуша) отгружается преимущественно в адрес получателей в Московской, Свердловской, Новосибирской, Иркутской областях и Санкт-Петербурге.

Главным рыболовным регионом на Дальнем Востоке остается Приморье. С его железнодорожных станций в январе – августе отправлено 471,1 тыс. т морепродуктов, или на 19,3% больше, чем годом ранее. (источник: fishery.ru)

### **ОБЗОР МИРОВОГО РЫНКА РЫБЫ И МОРЕПРОДУКЦИИ**

#### **Снижение продаж морепродуктов в США, вызванное инфляцией, может быть долгосрочным**

Потери от продаж морепродуктов, вызванные недавним повышением цен, могут быть постоянными, говорит Энн-Мари Реринк из 210 Analytics of Texas, компании по исследованию рынка. Об этом сообщает Undercurrent News. Инфляция приводит к росту цен на морепродукты в США и снижает потребление, сообщает Supermarket News.

Данные, собранные исследовательской фирмой Information Resources, базирующейся в Чикаго, штат Иллинойс, показывают, что годовые цены на рыбу за фунт выросли на 17,5% на розничных рынках в течение 52 недель, закончившихся 7 августа, по сравнению с аналогичным периодом, закончившимся 7 августа 2021 года. Это привело к снижению объема продаж на 12,8%.

Лосось и креветки пользовались большим успехом. Они пострадали от снижения объема розничной торговли на 3,9% и 17,9%. Цены на свежие моллюски выросли в среднем на 3,8% при снижении объема продаж на 22,2%.

По словам Реринк, потребители, как правило, перестают покупать морепродукты, а не переключаются на другие виды морепродуктов, подобно тому, как любитель стейков может купить говяжий фарш, когда он дешевле.

«Маловероятно, что мы увидим существенное снижение инфляции во многих категориях часто покупаемых продуктов питания, - добавила она. - Это означает, что беспокойство по поводу продовольственной инфляции продолжит оказывать влияние на закупки и потребление продуктов питания и может оказать длительное давление на продажи свежих морепродуктов».

Но есть и хорошие новости: объем продаж рыбы и моллюсков увеличился на 6,1% и 5,7% соответственно, так как цены на некоторые виды моллюсков снизились. Однако, по прогнозам, продажи моллюсков увеличатся к концу 2022 года. (источник: fishery.ru)

#### **Норвегия наращивает продажи сельди**

По данным Норвежского совета по морепродуктам, Норвегия экспортировала 43 000 тонн сельди на сумму 666 миллионов норвежских крон в третьем квартале. Объем экспорта увеличился на 15 процентов. Стоимость экспорта увеличилась на 132 миллиона норвежских крон, или на 25 процентов, за тот же период. Германия, Польша и Литва были самыми важными рынками сбыта сельди из Норвегии в третьем квартале.

Третий квартал – это квартал с самым низким экспортом сельди. Много сельди в Северном море выгружаются с иностранных судов, которые ловят рыбу в британских водах и из которой производятся икра и филе сельди.

«В третьем квартале было выгружено 77 000 тонн по сравнению с 26 000 тонн за тот же период прошлого года. Большая часть этого объема была выгружена в сентябре и еще не экспортирована», — говорит Ян Эйрик Йонсен, менеджер по пелагическим видам в Norwegian Seafood. Совет.

Увеличение объема и стоимости в третьем квартале в основном связано с увеличением экспорта филе сельди в Литву, Польшу, Беларусь и Нидерланды.

Цены на сельдь долгое время росли, но сейчас по некоторым продуктам они застопорились. При этом цены в среднем на 9% выше, чем за тот же период 2021 года.

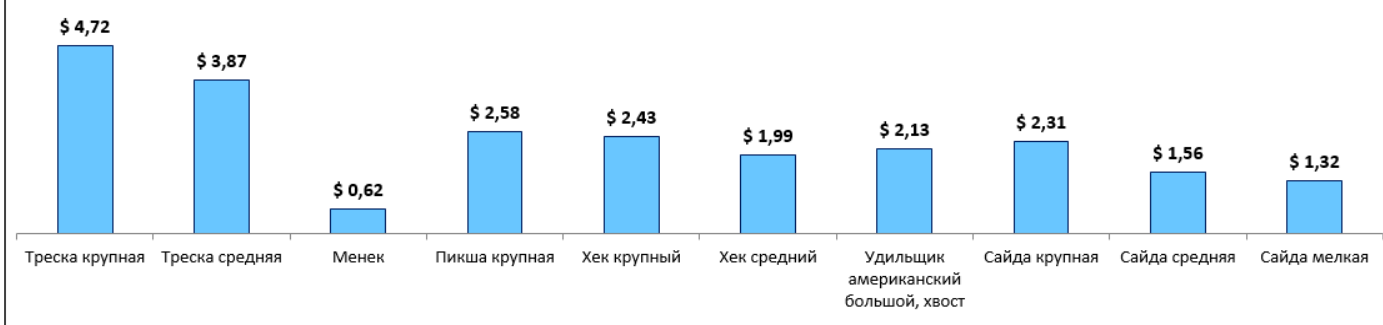
«В этом году было экспортировано сельди на 2,48 миллиарда норвежских крон. Это самый высокий показатель с 2012 года», — говорит Йонсен.

1 октября Международный совет по исследованию моря (ICES) опубликовал свои рекомендации по квотам на вылов норвежской весеннерестовой сельди (NVG) в следующем году. Этот показатель составляет 511 171 тонну против 598 588 тонн в текущем году, что на 15 процентов меньше. Ранее в этом году ICES опубликовала совет по квоте на сельдь в Северном море, которая составляет 414 886 тонн по сравнению с 532 183 тоннами на 2022 год, что на 22 процента меньше. (источник: fishery.ru)

#### **Данные о ценах рыбного аукциона Портленда 30.09.2022-06.10.2022**

<b>Наименование</b>	<b>Низшая цена, \$/ фунт</b>	<b>Средняя цена, \$/ фунт</b>	<b>Высшая цена, \$/ фунт</b>
Треска крупная	\$4,66	\$4,72	\$5,07
Треска средняя	\$3,35	\$3,87	\$4,02
Менек	\$0,62	\$0,62	\$0,62
Пикша крупная	\$2,46	\$2,58	\$2,74
Хек крупный	\$2,20	\$2,43	\$2,61
Хек средний	\$1,96	\$1,99	\$2,01
Удильщик американский большой, хвост	\$1,99	\$2,13	\$2,35
Сайда крупная	\$2,11	\$2,31	\$2,36
Сайда средняя	\$1,49	\$1,56	\$1,57
Сайда мелкая	\$1,25	\$1,32	\$1,45

Данные о средних ценах рыбного аукциона Портленда 30.09.2022г. - 06.10.2022г., \$/фунт



**Информация подготовлена отделом информационно-аналитическим  
ГКУ КК «Кубанский сельскохозяйственный информационно-консультационный центр»**

Информация предоставляется «как есть» и только для информационных целей, не для торговых целей или консультаций, и публикуется с задержкой.