

ОБЗОР МИРОВОГО И РОССИЙСКОГО РЫНКОВ РЫБЫ И МОРЕПРОДУКЦИИ ПО СОСТОЯНИЮ НА 12.08.2022 ГОДА

Продукция из свежих уловов лососей отправляется с Дальнего Востока в центральную Россию быстро и большими объемами

К 9 августа 2022 года вылов тихоокеанских лососей на Дальнем Востоке достиг 156 тыс. тонн. Еженедельный вылов составил почти 30 тыс. тонн. Основной объем добычи тихоокеанских лососей традиционно приходится на рыбаков Камчатского края, которые выловили более 115 тыс. тонн.

Положительная динамика промысла по отношению к показателям 2020 г. Наблюдается в Хабаровском крае, где освоено почти 18 тыс. тонн – на 30% больше к уровню 2020 года, в Сахалинской области добыто 15,4 тыс. тонн – на 17% больше, в Магаданской области – 3,6 тыс. тонн, на 14% больше, в Чукотском автономном округе – 2,9 тыс. тонн, на 103% больше.

Незначительное отставание от показателей 2020 года наблюдается в Приморском крае — 644 тонны.

На Камчатке уловы нерки, кеты, кижуча, чавычи и симы превышают показатели 2021 и 2020 годов. Нерка добыта 34 тыс. тонн (2021 год — 20 тыс. тонн, 2020 год– 23 тыс. тонн), кеты – 20 тыс. тонн (2021 год – 14,4 тыс. тонн, 2020 год– 13,8 тыс. тонн), кижуча – 420 тонн (2021 год – 142 тонны, 2020 год – 221 тонна), чавычи – 500 тонн (2021 год — 368 тонн, 2020 год – 305 тонн), симы – 4,8 тонны (2021 год – 3,6 тонны, 2020 год – 4,3 тонны). В регионе продолжается ход кеты, ожидаются массовые подходы кижуча.

Около 85% продукции транспортируется в рефконтейнерах, это говорит о крупных оптовых закупках, что сокращает цепочку посредников и позитивно сказывается на доступности стоимости рыбной продукции для конечного покупателя. Те партии, которые отправляются в рефсекциях, расходятся по рынкам и точкам общественного питания. (источник: fish.gov.ru)

Производство в РФ (рыба), тыс.т

	Июнь 2022 г., тыс.тонн	В % к	
		июню 2021 г.	маю 2022 г.
Рыба мороженая	213,00	121,10	120,40
Филе рыбное мороженое	17,00	103,70	143,80
Рыба соленая или в рассоле	4,60	87,20	88,20
Консервы рыбные, млн.усл.банок	47,20	108,00	102,60
Пресервы рыбные, млн.усл.банок	18,60	92,20	93,80

ИСТОЧНИК: gks.ru

Промышленный выпуск рыбы в РФ

	Январь-июль 2022 г.	Июль 2022 г. в % к	
		июлю 2020 г.	июню 2021г.
Рыба переработанная и консервированная, ракообразные и моллюски, млн.тонн	2,40	131,50	186,60

ИСТОЧНИК: gks.ru

Рост российского импорта морепродуктов в Южную Корею продолжается

В январе - июле 2022 года импорт рыбной продукции из России в Республику Корея составил 346 295 тонн, увеличившись на 86% по сравнению с аналогичным периодом 2021 года.

Кроме того, доля рыбной продукции из России составляет 48% от общего импорта в 724 699 тонн.

Было импортировано 218 429 тонн замороженного минтая, что на 148% больше, чем 88 227 тонн за аналогичный период прошлого года.

Замороженная сельдь, второй по величине импорт, составила 22 724 тонны, увеличившись на 128% по сравнению с 9 961 тонной за тот же период прошлого года.

Замороженная треска была импортирована в количестве 18 174 тонн, что на 2% больше, чем 17 892 тонны в 2021 году.

Замороженная горбуша, четвертый по величине импортный продукт, составила 16 579 тонн, что на 1 765% больше, чем 889 тонн за тот же период прошлого года.

Из видов рыбы, объем импорта которой сократился, была замороженная желтоперая камбала. Было импортировано 7 788 тонн «желтоперки», что на 15% меньше по сравнению с 9 145 тоннами в 2021 году.

Стоимость импорта рыбной продукции из России составил 881,45 млн долларов США, увеличившись на 66% с 530,09 млн долларов США к июлю 2021 года, а средняя цена за единицу импорта составила 2,55 долларов США/кг, что на 12% ниже, чем в 2,85 долл. США/кг в 2021 г.

Среди российских морепродуктов самая высокая импортная цена у живого краба-стригуна, которая сложилась на уровне 26,33 долл. Цена на мороженую сардину была самой низкой - 0,51 доллара США за кг. (источник: fishretail.ru)

Камчатке спланируют обновление судоремонтной отрасли

Комплексный план модернизации судоремонта на Камчатке разработают по поручению помощника президента РФ Максима Орешкина. Задача поставлена федеральным министерствам транспорта, промышленности и торговли, финансов, а также экономического развития.

Поручение разработать комплексный план по развитию судоремонта стало итогом совещания, проведенного Максимом Орешкиным во время визита на Камчатку, сообщили Fishnews в пресс-службе регионального правительства.

В настоящее время объем судоремонтных услуг в Камчатском крае достиг 3 млрд рублей, а численность работников в отрасли превысила 1,5 тыс. человек. В регионе 34 предприятия имеют свидетельства Российского морского регистра судоходства на судоремонтные работы, подчеркнули в пресс-службе.

На территории края ремонтируются все малотоннажные суда и половина среднетоннажных. Ремонт крупнотоннажных судов практически не осуществляется. Наряду с услугами судоремонта на Камчатке востребовано малое судостроение, отметили краевые власти. (источник: fishnews.ru)

Спутники с отечественными приемниками АИС обеспечат мониторинг рыбопромысловых судов

Sitronics Group начинает проводить тестирование данных, принимаемых с экспериментальных спутников проекта *Spase-Pi*, оснащенных отечественными датчиком автоматической идентификации судов (АИС). Такие космические аппараты важны для обеспечения безопасной навигации судов в Мировом океане.

Спутники в тестовом режиме обеспечат автоматическую идентификацию рыбопромысловых судов, в том числе в зоне Северного морского пути.

Планируется запустить до 2025 года более 70 космических аппаратов, оснащенных датчиками АИС.

Подведомственный Росрыболовству Центр системы мониторинга рыболовства и связи рассматривает возможность сотрудничества с Sitronics Group для получения данных о местоположении судов, оперативной и достоверной информации об осуществлении промысловой деятельности. (источник: fish.gov.ru)

Индекс цен на рыбу и морепродукты в России, %

Наименование	июль 2022 г.			Справочно: июль 2021 г. к	
	июню 2022 г.	декабрю 2021 г.	июлю 2021 г.	июню 2021 г.	декабрю 2020 г.
Рыба и морепродукты пищевые	100,13	112,39	117,01	100,68	106,29
Рыба мороженая неразделанная	100,08	106,44	106,72	100,47	107,55

ИСТОЧНИК: gks.ru

Индекс потребительских цен на рыбу мороженую неразделанную в РФ, %

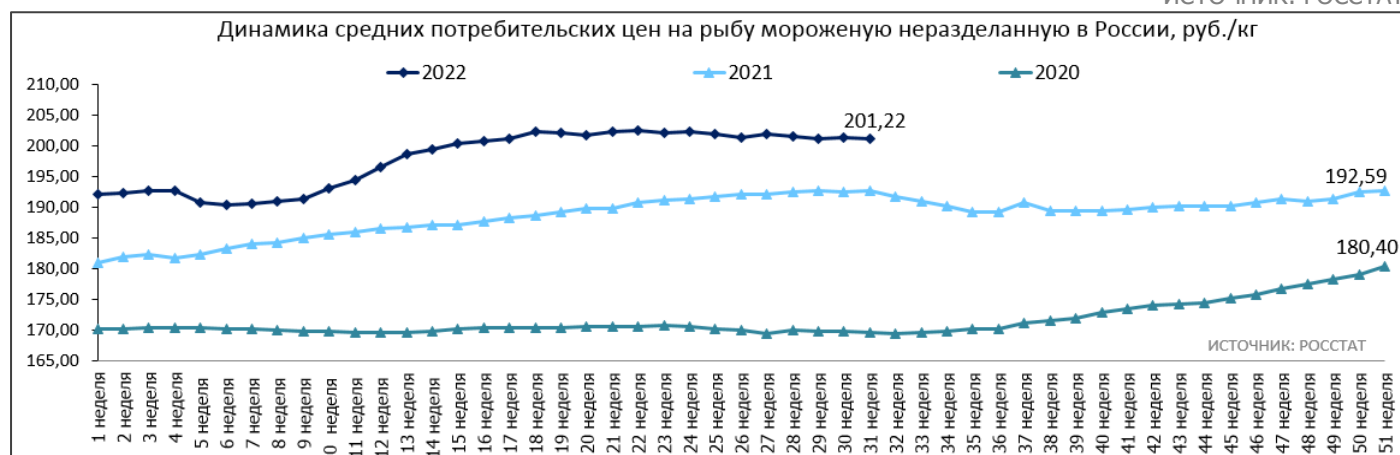
Наименование	Индексы потребительских цен			
	8 августа 2022 г.	1 августа 2022 г.	8 августа 2022 г. к концу	
	к предыдущей дате регистрации		июля 2022 г.	декабря 2021 г.
Рыба мороженая неразделанная	99,89	100,17	99,91	106,34

ИСТОЧНИК: gks.ru

Еженедельные потребительские цены на рыбу мороженую неразделанную, руб./кг в 2022 г.

Наименование региона	08.07.2022	15.07.2022	22.07.2022	01.08.2022	08.08.2022	Изменение за месяц, %	Изменение к началу года, %	Изменение на аналогич.период 2021 г., %
Российская Федерация	201,97	201,52	201,13	201,39	201,22	↓ -0,37	↑ 4,77	↑ 4,57
Центральный федеральный округ	217,71	217,48	216,44	215,66	215,46	↓ -1,03	↑ 1,24	↓ -0,19
Северо-Западный федеральный округ	210,67	209,72	209,75	210,43	209,79	↓ -0,42	↑ 5,17	↑ 7,14
Южный федеральный округ	222,71	221,94	221,10	221,89	220,35	↓ -1,06	↑ 5,40	↑ 3,31
Северо-Кавказский федеральный округ	213,52	211,80	211,71	211,95	213,28	↓ -0,11	↑ 3,40	↓ -0,07
Приволжский федеральный округ	189,41	189,19	188,67	189,67	188,43	↓ -0,52	↑ 5,62	↑ 5,68
Уральский федеральный округ	224,50	223,44	223,26	224,85	227,63	↑ 1,39	↑ 8,51	↑ 10,96
Сибирский федеральный округ	200,66	200,41	199,54	199,71	199,49	↓ -0,58	↑ 7,28	↑ 7,03
Дальневосточный федеральный округ	159,01	158,79	160,29	159,87	159,92	↑ 0,57	↑ 6,37	↑ 8,91

ИСТОЧНИК: РОССТАТ



Рыбные ряды: оптовые цены на рыбную продукцию продолжают снижаться

За первую неделю августа оптовые цены на основные виды мороженой рыбы были стабильны или продолжили снижение.

В Дальневосточном регионе высокий уровень предложения привел к удешевлению сельди и камбалы.

Тихоокеанская сельдь продавалась по 73 рубля — на 6,4% ниже, чем неделю ранее (меньше на 23% с начала года), камбала — по 68 рублей, на 3% ниже предыдущего периода. Стоимость минтая сохранилась на уровне последней недели июля — 75 рублей (меньше на 14% с начала года).

На Северо-западе сохранялась тенденция к удешевлению трески, чему способствовал рост предложения с промысла, затоваривание портовых холодильников и ослабление экспортного спроса. Стоимость трески упала на 2,2% — до 225

рублей за килограмм (с начала года цена снизилась на 13,5%). На прежнем уровне осталась цена скумбрии атлантической — 135 рублей (на 18% ниже с начала года) и сельди — 103 рубля за килограмм (на 10,4% ниже с начала года).

В центральных регионах дешевел минтай — почти на 2%, до 105 рублей за килограмм. Цены на другие виды мороженой рыбы сохраняли стабильность. Скумбрия продавалась по 160 рублей (ниже на 3% к началу года), сельдь — по 130 рублей (ниже на 3,7% с начала года) по мойва — по 115 рублей (ниже на 8% с начала года). (источник: fish.gov.ru)

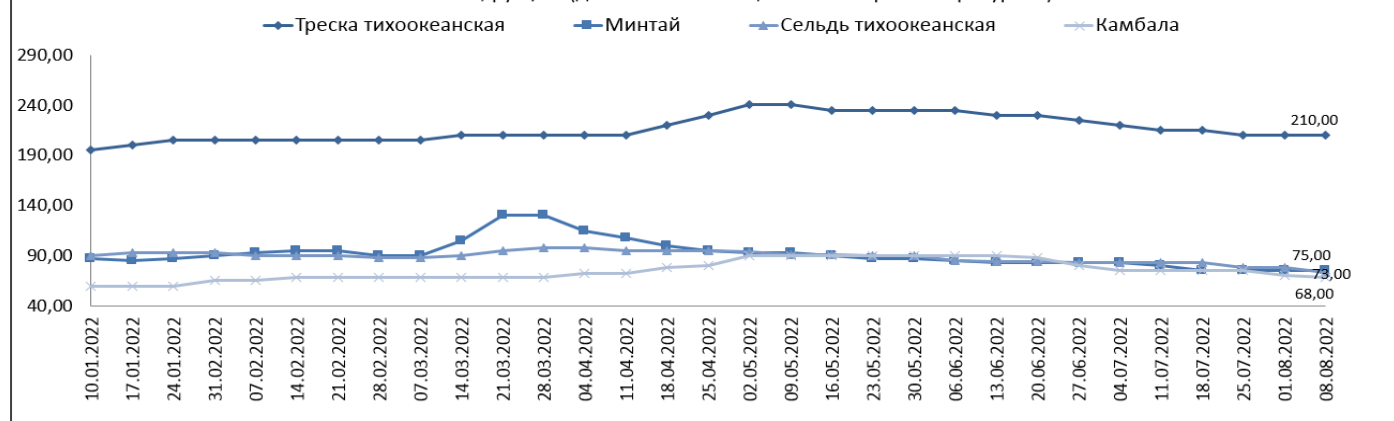
За период со 2 по 8 августа 2022 г. индекс потребительских цен, по оценке Росстата, составил 99,92%¹⁾, с начала августа — 99,90%, с начала года — 110,87% (справочно: август 2021 г. — 100,17%, с начала года — 104,69%).

За указанный период снизились потребительские цены на рыбу мороженую на 0,1%. (источник: Росстат)

Оптовые цены на основные виды рыбы в регионах РФ в 2022 г., руб./кг (базис оптовых цен - франко-склад (EXW)) данные ФГУП "Национальные рыбные ресурсы"

Дальний Восток	Наименование продукции	11.07.2022	18.07.2022	25.07.2022	01.08.2022	08.08.2022	изменение цены за месяц, %	изменение цены к началу года, %	изменение цены к аналогичн. периоду 2021 г., %
	Треска тихоокеанская	215,00	215,00	210,00	210,00	210,00	210,00	↓ -2,33	↑ 7,69
Минтай	80,00	75,00	75,00	75,00	75,00	75,00	↓ -6,25	↓ -13,79	↑ 7,14
Сельдь тихоокеанская	83,00	83,00	78,00	78,00	73,00	73,00	↓ -12,05	↓ -18,89	↑ 25,86
Камбала	75,00	75,00	75,00	70,00	68,00	68,00	↓ -9,33	↑ 13,33	↑ 7,94

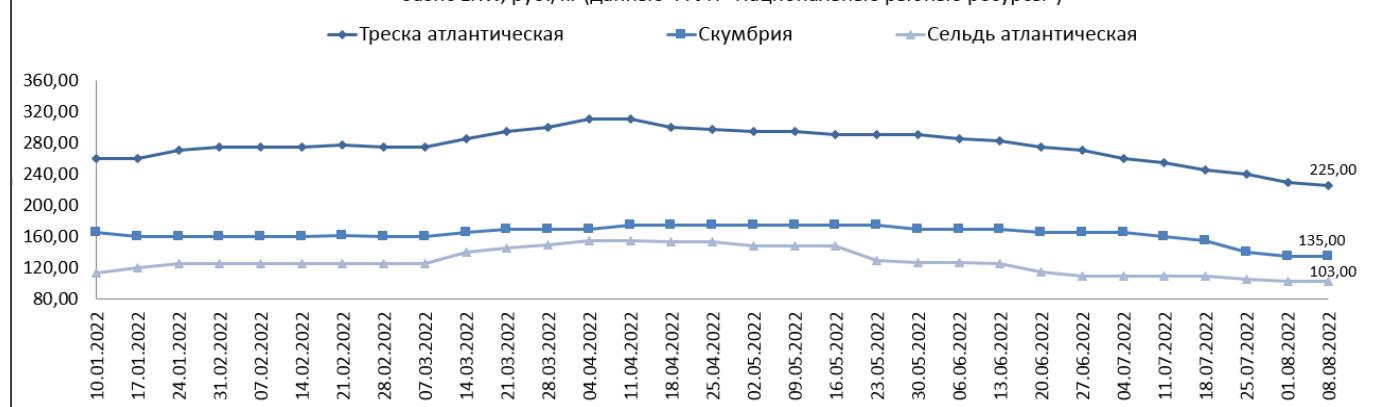
Динамика оптовых цен на основные виды рыбы в Дальневосточном регионе России в 2022 г., базис EXW, руб./кг. (данные ФГУП "Национальные рыбные ресурсы")



Оптовые цены на основные виды рыбы в регионах РФ в 2022 г., руб./кг (базис оптовых цен - франко-склад (EXW)) данные ФГУП "Национальные рыбные ресурсы"

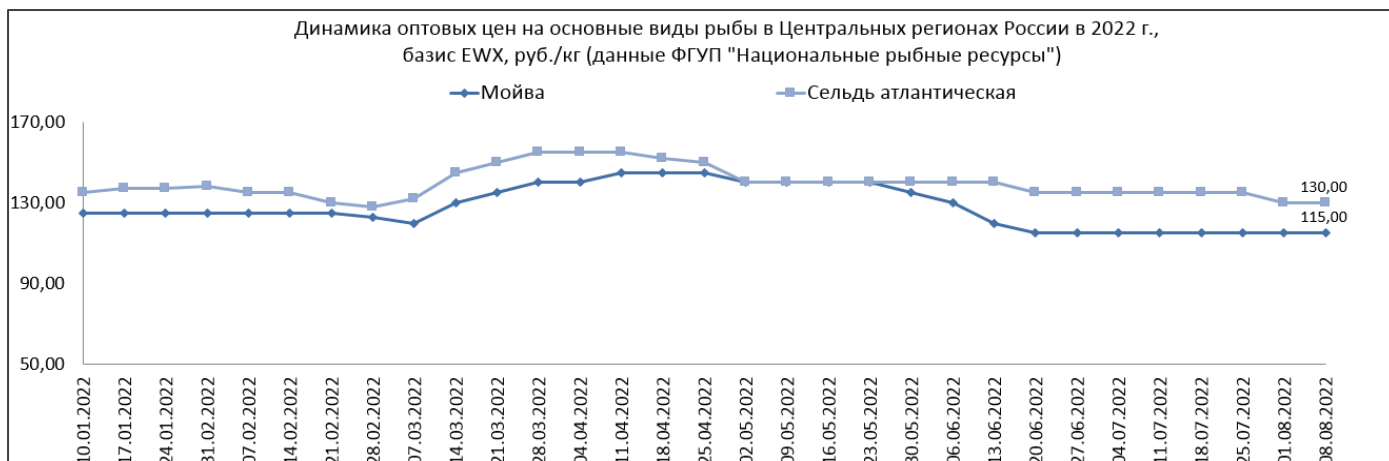
Северо-Запад	Наименование продукции	11.07.2022	18.07.2022	25.07.2022	01.08.2022	08.08.2022	изменение цены за месяц, %	изменение цены к началу года, %	изменение цены к аналогичн. периоду 2021 г., %
	Пикша	200,00	197,00	190,00	190,00	190,00	190,00	↓ -5,00	↑ 8,57
Треска атлантическая	255,00	245,00	240,00	230,00	225,00	225,00	↓ -11,76	↓ -13,46	↑ 7,14
Скумбрия	160,00	155,00	140,00	135,00	135,00	135,00	↓ -15,63	↓ -18,18	↓ -3,57
Сельдь атлантическая	110,00	110,00	105,00	103,00	103,00	103,00	↓ -6,36	↓ -8,85	↑ 0,98

Динамика оптовых цен на основные виды рыбы в Северо-Западном регионе России в 2022 г., базис EXW, руб./кг (данные ФГУП "Национальные рыбные ресурсы")



Оптовые цены на основные виды рыбы в регионах РФ в 2022 г., руб./кг (базис оптовых цен - франко-склад (EXW)) данные ФГУП "Национальные рыбные ресурсы"

Центр	Наименование продукции	11.07.2022	18.07.2022	25.07.2022	01.08.2022	08.08.2022	изменение цены за месяц, %	изменение цены к началу года, %	изменение цены к аналогичн. периоду 2021 г., %
	Скумбрия	165,00	163,00	160,00	160,00	160,00	160,00	↓ -3,03	↓ -3,03
Минтай	110,00	108,00	108,00	107,00	105,00	105,00	↓ -4,55	↓ -12,50	↑ 16,67
Мойва	115,00	115,00	115,00	115,00	115,00	115,00	↑ 0,00	↓ -8,00	↓ -8,00
Сельдь атлантическая	135,00	135,00	135,00	130,00	130,00	130,00	↓ -3,70	↓ -3,70	↑ 18,18



Грузооборот Мурманского рыбпорта за семь месяцев 2022 года вырос на 40% — до 181 тыс. тонн

Общий грузооборот АО «Мурманский морской рыбный порт» (АО «ММРП») в январе-июле 2022 года составил 181 тыс. тонн, что на 39,9% превышает показатель соответствующего периода прошлого года.

Перевалка рыбной продукции за семь месяцев 2022 года составила 136 тыс. тонн, что на 21,3% больше, чем за соответствующий период прошлого года (112,1 тысяч тонн).

«Рост грузооборота обусловлен целым рядом факторов, ключевым из которых является строгое соблюдение стандартов работы с приходящими судами. Мы стараемся улучшать показатели по всем направлениям, будь-то скорость проведения погрузочно-разгрузочных работ, обеспечение электроэнергией, водой и так далее. Уверены, что рост будет продолжаться и дальше», — комментирует начальник перегрузочного комплекса рыбного порта Эдуард Малашенков.

АО «Мурманский морской рыбный порт» специализируется на перегрузке грузов рыболовных судов, плавбаз и транспортных рефрижераторов, а также оказывает услуги по перевалке пакетированных, палетированных и сыпучих грузов, генеральных грузов гражданского и военного назначения.

Предприятие располагает: 4,5 км причальной линии, портовым флотом, парком грузоподъемной техники грузоподъемностью до 20 тонн брутто, вспомогательной техникой, холодильниками, собственными железнодорожными путями, маневровыми локомотивами, опытными, квалифицированными специалистами. (источник: fishretail.ru)

Минэкономразвития предложило ограничить проверки бизнеса

Министерство экономического развития выступило за то, чтобы с 2023 г. проводить проверки только в отношении объектов чрезвычайно высокого и высокого риска. Предложение передали на рассмотрение в правительство.

Минэкономразвития представило данные о снижении числа проверок на Дальнем Востоке. Общее количество таких мероприятий по всем регионам ДФО за первую половину 2022 г. сократилось в среднем на 31,2%. Об этом стат-секретарь — заместитель министра экономического развития Алексей Херсонцев заявил на совещании «Инвестиционный климат и административное давление в Дальневосточном округе», сообщили Fishnews в пресс-службе ведомства.

«Для оперативной реализации поручения президента России о минимизации проверок бизнеса Минэкономразвития предлагается проводить проверки в следующем году только в отношении объектов контроля, отнесенных к категориям чрезвычайно высокого и высокого риска. Такое предложение министерство внесло в правительство», — цитирует пресс-служба Алексея Херсонцева.

Вместо проверок, по данным Минэкономки проводятся профилактические мероприятия, которые не предполагают наказания предпринимателя. Лидером по профилактическим визитам названа Якутия (рост на 22,6%). (источник: fishnews.ru)

ОБЗОР МИРОВОГО РЫНКА РЫБЫ И МОРЕПРОДУКЦИИ

Цена на филе норвежской сельди в июле выросла на 26%.

По данным Норвежского совета по морепродуктам, в июле Норвегия экспортировала 12 300 тонн сельди на сумму 166 миллионов норвежских крон.

Объем экспорта упал на 2 процента. Стоимость экспорта увеличилась на 7 миллионов норвежских крон, или на 4 процента, по сравнению с июлем прошлого года. Польша, Нидерланды и Испания были крупнейшими рынками сбыта норвежской сельди в июле.

В течение последних двух лет норвежские рыбаки не имели свободного доступа к вылову североморской сельди в зоне Великобритании. Это привело к более раннему началу промыслового сезона с большим количеством мелкой сельди более низкого качества. В этом году более половины североморской сельди пошло на муку и масло. Меньшее количество североморской сельди для потребления привело к повышению цен на продукты из филе североморской сельди, и в июле средняя цена на филе без кожи увеличилась на 26% до 20,10 норвежских крон за кг.

«Обычно июнь и июль являются высоким сезоном для экспорта сельди в Нидерланды, но из-за раннего начала сезона экспорт увеличился в мае этого года и упал в июне и июле». — говорит Ян Эйрик Йонсен, менеджер по пелагическим видам Норвежского совета по морепродуктам.

«Экспортеры описывают продовольственный сезон в этом году как достойный, и он прошел, как и ожидалось, учитывая раннее начало. Голландцы получили желаемые объемы, и снижение также связано с сокращением запасов сельди из-за влияния пандемии коронавируса на продажи сельди», — резюмирует Йонсен. (источник: fishretail.ru)

Цены на исландскую треску подскочили в праздничный сезон и могут остаться высокими до осени

Согласно данным, недавно добавленным на ценовой портал Undercurrent News, средние цены на треску в Исландии продолжали расти на 31-й неделе (1–7 августа), превысив 600 исландских крон (4,37 доллара США) за кг, что стало новым недельным рекордом.

Бьярни Хеймиссон, управляющий директор Reiknistofa fiskmarkada (RSF)—компании, объединяющей 11 рыбных рынков в 45 точках в одну аукционную сеть,—сказал Undercurrent, что повышение цен в конце сезона прибрежной рыбалки является довольно традиционным для рынка, хотя этот год начался с гораздо более высокого базового уровня.

В первые недели августа средние цены FOB на исландскую треску на аукционах RSF резко выросли, достигнув нового максимума в 614 исландских крон/кг. Тем временем цены на непотрошеную пикшу выросли до своего пика в 555 исландских крон за кг.

В обоих случаях это в настоящее время самая высокая среднемесячная цена в отчетах RSF, хотя следует отметить, что это все еще начало месяца, и среднее значение, вероятно, снизится в следующие недели.

По словам Хеймиссона, Исландия сократила свою квоту на треску на 13% до 222 373 тонн на рыболовный сезон 2021/2022, который начался 1 сентября.

Квота пикши в стране была увеличена на 11% до 50 429 тонн в этом промысловом году. Тем не менее, квота на пикшу была сокращена в предыдущем 2020/2021 году.

На 31-й неделе средняя цена непотрошенной трески на условиях FOB на всех аукционах, охватываемых RSF, снова подскочила более чем на 100 исландских крон за кг и теперь достигла 615 исландских крон за кг. Учитывая, что на 30-й неделе наблюдалась самая высокая цена за год, новый пик является самым высоким недельным значением, зарегистрированным в аукционных данных RSF.

Это всплеск, вызванный резким сокращением объемов в конце сезона прибрежной ловли и в разгар праздников в Исландии. После двух месяцев еженедельных объемов в диапазоне от 900 до 1000 тонн на 31-й неделе было продано всего 192 тонны, а неделей ранее было продано всего 226 тонн.

Средние цены FOB на непотрошеную треску по-прежнему превышают 600 исландских крон/кг в начале 32-й недели.

В общей сложности на аукционах RSF за 31 неделю было продано всего 14 тонн потрошенной трески по цене 442 исландских крон за кг. Сейчас объем всего на 4% выше, чем в прошлом году.

В отличие от экстремальных скачков цен на непотрошеную треску, цены на непотрошеную пикшу немного снизились на 31 неделе, поскольку объемы оставались стабильными.

В течение недели средние цены на непотрошеную пикшу на аукционах RSF упали до 561 исландской кроны за кг, положив конец четырем последовательным неделям роста.

Всего за 31 неделю было продано 78 тонн непотрошенной пикши; больше, чем за четыре предыдущие недели, но менее половины из 165 тонн, проданных за ту же неделю 2021 года.

Цены на потрошеную пикшу также упали: с 436 исландских крон за кг до 374 исландских крон за неделю. Тем не менее, это представляет собой годовой рост на 81%, хотя следует отметить, что цены на 31 неделе 2021 года были аномально низкими.

Глядя на ежедневные данные, можно увидеть, что 8 августа было продано аномально большое количество непотрошенной трески, что привело к снижению цен до 530 исландских крон/кг; тем временем цены на потрошеную треску демонстрируют значительную волатильность и, похоже, снова поднялись до 500 исландских крон за кг. (источник: fishretail.ru)

Данные о ценах рыбного аукциона Портленда 29.07.2022-04.08.2022

Наименование	Низшая цена, \$/фунт	Средняя цена, \$/фунт	Высшая цена, \$/фунт
Треска крупная	\$3,66	\$4,25	\$4,67
Треска средняя	\$3,25	\$4,48	\$4,91
Менек	\$0,32	\$0,58	\$0,80
Пикша крупная	\$2,78	\$3,09	\$3,67
Хек крупный	\$2,43	\$2,70	\$2,87
Хек средний	\$1,95	\$1,97	\$1,97
Удильщик американский большой, хвост	\$2,96	\$3,14	\$3,91
Сайда крупная	\$2,46	\$3,05	\$3,52
Сайда средняя	\$3,10	\$3,22	\$3,57
Сайда мелкая	\$1,14	\$2,02	\$2,20

ИСТОЧНИК:
FISHRETAIL.RU



При написании обзора использовалась информация: Росстат, fishery.ru, fish.gov.ru, fishretail.ru, gks.ru, РЭК Краснодарского края, Крайстат и других открытых источников.

**Информация подготовлена отделом информационно-аналитическим
ГКУ КК «Кубанский сельскохозяйственный информационно-консультационный центр»**

Информация предоставляется «как есть» и только для информационных целей, не для торговых целей или консультаций, и публикуется с задержкой.