

РОССИЙСКИЙ И МИРОВОЙ РЫНКИ РЫБЫ И МОРЕПРОДУКЦИИ ПО СОСТОЯНИЮ НА 03.12.2021 г.

ОБЗОР РОССИЙСКОГО РЫНКА РЫБЫ И МОРЕПРОДУКЦИИ

Лососевая путина закрывается в Сахалинской области

В Сахалинской области официально завершается лососевая путина. Муниципалитетом, который закрыл промысел красной рыбы позже всех, стал Курильск — местная компания сдала последний улов. В начале ноября неводы сняли промысловики на острове Кунашир. На Итурупе в последний раз рыбу на приемку сдала компания «Курильский рыба» 19 ноября. В целом в Южно-Курильской зоне за нынешнюю страду добыли свыше 9,2 тысячи тонн горбуши и 10,5 тысячи тонн кеты. По данным областного агентства по рыболовству, общий вылов на наших островах превысил 50,2 тысячи тонн лососевых. На долю горбуши в нем приходится свыше 27,5 тысячи тонн, а кеты — 23,6 тысячи тонн. Нерки взято более 1,4 тысячи тонн, кижуча — почти 380 тонн.

В целом по Дальнему Востоку вылов составил порядка 538 тысяч тонн лососевых. Лидирует в завершившейся путине по-прежнему Камчатский край, Сахалинская область — на втором месте. Как ожидается, итоги региональной путины, а также перспективы на будущее станут обсуждать на Дальневосточном научно-промысловом совете. Его планируется провести 8–9 декабря во Владивостоке. (источник: fishery.ru)

Промышленный выпуск рыбы в РФ

	Январь - октябрь 2021г.	Октябрь 2021г. в % к		Январь - октябрь 2021г. в % к январю - октябрю 2020г.
		октябрю 2020г.	сентябрю 2021г.	
Рыба переработанная и консервированная, ракообразные и моллюски, млн.тонн	3,60	93,80	101,30	98,90

gks.ru

Производство в РФ, рыба, тыс.т

	Октябрь 2021г., тыс.тонн	В % к		Январь-октябрь 2021 г. в % к январю-октябрю 2020 г.
		октябрю 2020г.	сентябрю 2021г.	
Рыба мороженая	218,00	88,40	101,20	96,90
Филе рыбное мороженое	16,90	108,70	124,60	122,10
Рыба сушеная	1,10	143,60	89,50	133,50
Консервы рыбные, млн.усл.банок	63,90	108,30	127,60	87,70
Пресервы рыбные, млн.усл.банок	28,00	114,40	112,90	117,10

gks.ru

Гребешков и морских ежей учтут по-новому

Дальневосточные производители гребешка, морского ежа, трепанга и другой марикультуры выступили за изменение правил учета выпуска продукции. Текущие условия пользования рыбоводными участками вынуждают участников рынка завышать объемы производства, а расхождение между декларируемым и фактическим выпуском может привести к легализации незаконного промысла, предупреждает бизнес. Председатель Дальневосточного союза предприятий марикультуры (ДВ СПМ) Роман Витязев попросил председателя общественного совета при Росрыболовстве Германа Зверева оказать содействие в разработке изменений правил учета производства продукции марикультуры. Вопрос предлагается проработать в первой половине 2022 года, следует из обращения ДВ СПМ от 22 ноября.

Как поясняет источник в отрасли, сейчас одно из основных условий договора пользования рыбноводным участком — соблюдение минимального объема выращивания продукции, который в отчетности зачастую завышается. Так, по официальным данным, последние пять лет производство гребешка, трепанга, морских ежей и иных видов растет на 25–30% в год, хотя фактически компании продают в разы меньше ресурса. По словам, разрыв между декларируемым и фактическим выпуском продукции растет, что закладывает многолетнюю базу для злоупотреблений — легализации незаконного промысла под видом аквакультуры. Даже 5–10% нелегальной продукции грозят снижением рыночной стоимости ресурса и доходности добросовестных участников рынка.

В Ассоциации марикультурных организаций Приморского края (АМКОР) подтверждают существование проблемы. Там отмечают, что требования к пользователям рыбноводных участков по минимальному объему производства завышены. Кроме того, не вся акватория обычно подходит для разведения водных биоресурсов, добавляют в АМКОР. Там подчеркивают, что члены ассоциации вводят в оборот заявленное количество мальков и проводят обоснованное изъятие ресурса. По данным Росрыболовства, в январе—сентябре 2021 года производство товарной аквакультуры выросло на 15%, до 273,5 тыс. тонн, год к году.

Представитель Ассоциации рыбохозяйственных предприятий Приморья (АРПП) напомнил, что там обращали внимание на снижение продуктивности предприятий аквакультуры на Дальнем Востоке. По оценкам АРПП, если в 2016 году в прилегающей к Приморью зоне выпускалось 63 кг товарной аквакультуры на 1 га, то в 2019 году — только 28 кг на 1 га. На этом фоне АРПП предлагала главе Росрыболовства Илье Шестакову изменить систему контроля над формированием рыбноводных участков, а также ввести мораторий на выдачу новых акваторий под аквакультуру.

Глава Информационного агентства по рыболовству Александр Савельев называет основной причиной проблемы отсутствие жесткого контроля за выпуском мальков и изъятием продукции товарной аквакультуры. По его словам, решением может быть перевод учета в систему Россельхознадзора «Меркурий», что позволит следить за процентом изъятых ресурсов от выращенного.

По словам источника, в отрасли, помимо внедрения электронных систем контроля нужно привести условия договоров пользования рыбноводными участками в соответствие с производственными реалиями, провести ревизию уже выданных актов на изъятие ресурса и аннулировать разрешения старше десяти лет.

В Росрыболовстве заявили, что отчетность по товарной аквакультуре собирается в соответствии с действующим приказом Минсельхоза. Но агентство на постоянной основе ведет мониторинг правоприменительной практики и вносит предложения по совершенствованию законодательства, добавили там. Управляющий партнер Agro & Food Communications Илья Березнюк отмечает, что действия государства в последние годы направлены на усиление контроля за всей цепочкой движения товаров на многих рынках, поэтому распространения аналогичных мер стоит ждать и на марикультуру. (источник: fishery.ru)

Индекс потребительских цен на рыбу мороженую неразделанную в РФ, %

Наименование	Изменения цен, %				
	22 ноября	15 ноября	8 ноября	22 ноября 2021 г. к концу	
	к предыдущей дате регистрации			октября 2021 г.	декабря 2020 г.
Рыба мороженая неразделанная	100,28	99,96	100,00	100,25	106,46

gks.ru

Субсидия на перевозку минтая из регионов Дальнего Востока в центр была съедена ростом стоимости перевозки

Субсидирование перевозки минтая с Дальнего Востока в центр страны – хороший механизм поддержки внутреннего спроса и сокращения затрат на перевозку. Минтай – недорогая рыба. Отпускные цены на мороженый минтай в порту Владивосток в I–III кварталах текущего года держались на уровне 65 рублей за килограмм. Поэтому расходы на доставку дают достаточно серьезную прибавку к итоговой стоимости минтая в рознице. Значительные объемы рыбной продукции из минтая были завезены на внутренний рынок в первой половине года, до включения минтая в перечень субсидируемой продукции. По нашей оценке, в августе – декабре этого года при поддержке субсидии могло быть дополнительно перевезено 20–25 тыс. т рыбопродукции из минтая. Постановление правительства РФ о субсидировании порезок минтая было принято в июле, но бюджетные средства были представлены гораздо позже, фактический прием заявок стартовал в середине октября.

Это значительно сузило временное окно для грузоотправителей, так как в соответствии с механизмом предоставления субсидии подать заявку на субсидируемую перевозку необходимо до 1 декабря, а завершить ее – до 15 декабря. Дефицит подвижного рефсоства ограничивает спрос на субсидию. С экономической точки зрения субсидия была «съедена» ростом стоимости перевозки рыбопродукции с Дальнего Востока в центральные регионы России. Если в начале года стоимость перевозки была на уровне 12–13 рублей за килограмм, то к ноябрю поднялась до 25–27 рублей за килограмм.

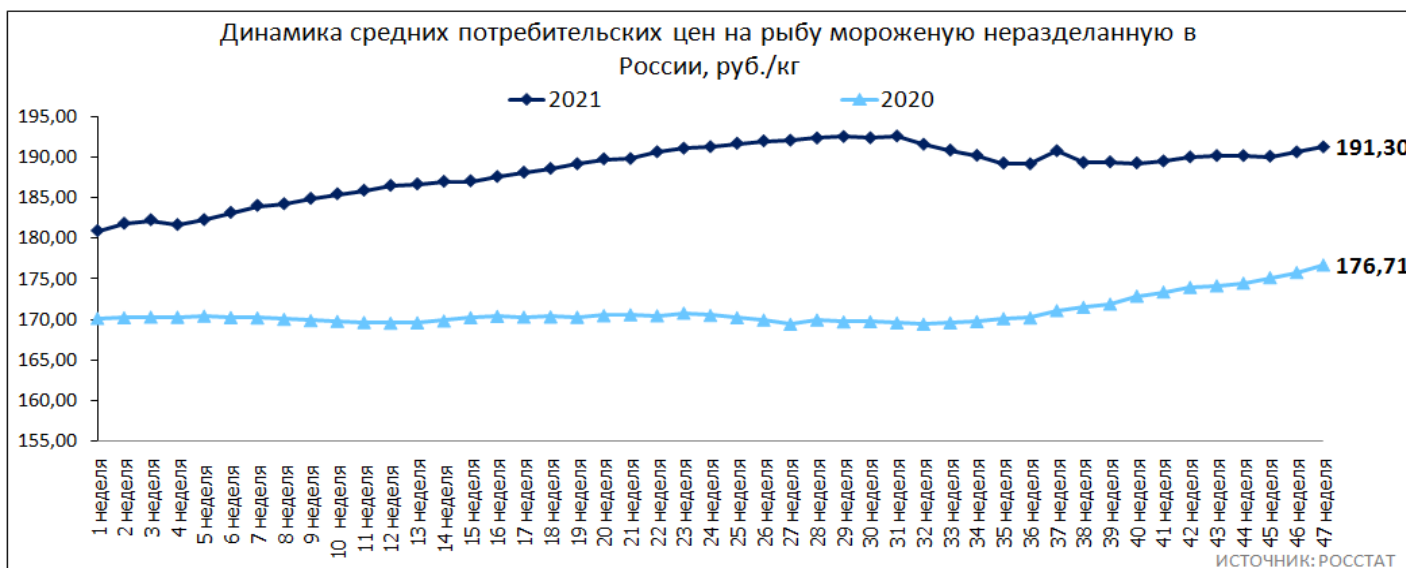
Так как субсидия покрывает только железнодорожный тариф – около 6 рублей за кг, она не смогла «сгладить» двукратное увеличение стоимости доставки. Комбинация этих факторов значительно снизила темпы освоения субсидии. По последним данным, поданы заявки на перевозку 4 тыс. т минтая.

Вместе с тем мы считаем, что при наличии большего времени на перевозку спрос на субсидию у дальневосточных грузоотправителей будет выше, особенно в первой половине года. Рассчитываем, что субсидия будет продлена на 2022-й. (источник: fishery.ru)

Еженедельные потребительские цены на рыбу мороженую неразделанную, руб./кг в 2021 г.

Наименование региона	08.11.2021	15.11.2021	22.11.2021	29.11.2021	Изменение за месяц, %	Изменение к началу года, %	Изменение на аналогич. период 2020 г., %
Российская Федерация	190,2	190,2	190,7	191,3	↑ 0,6	↑ 5,7	↑ 7,8
Центральный федеральный округ	215,8	215,7	216,1	216,2	↑ 0,3	↑ 6,6	↑ 9,4
Северо-Западный федеральный округ	193,8	193,3	194,7	194,7	↑ 0,4	↑ 8,2	↑ 9,2
Южный федеральный округ	209,6	210,2	208,0	209,0	↑ 0,1	↑ 6,4	↑ 6,2
Северо-Кавказский федеральный округ	211,5	211,4	210,2	210,6	↓ -0,6	↑ 12,2	↑ 15,7
Приволжский федеральный округ	174,5	174,8	175,7	177,0	↑ 1,2	↑ 6,7	↑ 8,4
Уральский федеральный округ	200,3	199,1	201,0	202,8	↑ 1,5	↑ 4,4	↑ 8,1
Сибирский федеральный округ	183,3	182,8	184,0	183,2	↓ -0,4	↑ 3,0	↑ 5,5
Дальневосточный федеральный округ	146,3	146,7	146,9	148,6	↑ 1,7	↑ 5,6	↑ 5,0

РОССТАТ



Ассоциации призывают разобраться с проблемами ветсанэкспертизы

Рыбохозяйственные ассоциации Дальнего Востока обеспокоены рисками, которые закладываются для отрасли в проекте новых правил ветеринарно-санитарной экспертизы. Руководители объединений предлагают вернуться к доработке документа.

Новые правила ветеринарно-санитарной экспертизы в рыбной отрасли с самого начала вызвали большой резонанс. Было предложено несколько редакций, однако и последние варианты содержат риски для работы предприятий. До сих пор непонятно, как быть с выполнением требований проводить ветеринарно-санитарную экспертизу сырья, которое отправляется на береговую переработку в труднодоступных районах. Озвучиваются вопросы и по производству продукции на судах.

Нужно вернуться к рассмотрению проекта на площадках госорганов, отметили члены Координационного совета рыбохозяйственных ассоциаций Дальнего Востока на конференции Fishnews Online.

Качество и безопасность продукции — приоритет для каждого добросовестного производителя, но нельзя закладывать в законодательство требования, которые невозможно выполнить. Это противоречит и принципам запущенной государством реформы регулирования, отметил президент Ассоциации рыбопромышленных предприятий Сахалинской области Максим Козлов.

«Вопрос очень важный, принципиальный», — прокомментировал подготовку правил ветсанэкспертизы председатель Ассоциации добытчиков лососей Камчатки Владимир Галицын. Добыча лососей ведется более чем на 1000 участков на побережье края, практически все они находятся в отдалении от населенных пунктов, встает вопрос, как обеспечить в таких условиях проведение ВСЭ специалистами государственной ветеринарной службы.

«Если правила в нынешнем виде будут приняты, нас ждет коллапс в ближайшую путину, мы будем вынуждены остановить промысел», — предупредил о серьезности последствий руководитель АДЛК.

Процесс подготовки новых правил идет своим чередом, поэтому бизнес-сообществу нужно не медлить с высказыванием своей позиции, подчеркнул президент Ассоциации предприятий рыбной отрасли Хабаровского края Сергей Рябченко.

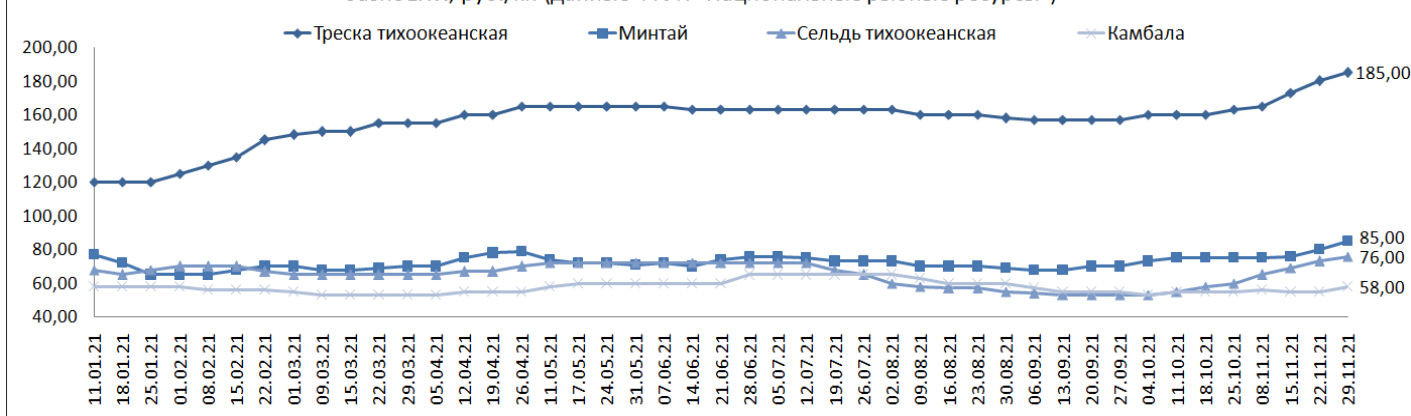
Коллег поддержал и руководитель Ассоциации добытчиков краба Александр Дупляков.

Отраслевые объединения решили обратиться в правительство РФ и Минэкономразвития. Важно привлечь к проблематике и внимание губернаторов, ведь рыбопромышленные компании — неотъемлемая часть экономики регионов. Также совет обсудил возможность работы по резонансному проекту с отраслевым регулятором — Росрыболовством. (источник: fishnews.ru)

**Оптовые цены на основные виды рыбы в регионах РФ в 2021 г., руб./кг
(базис оптовых цен - франко-склад (EXW)) данные ФГУП "Национальные рыбные ресурсы"**

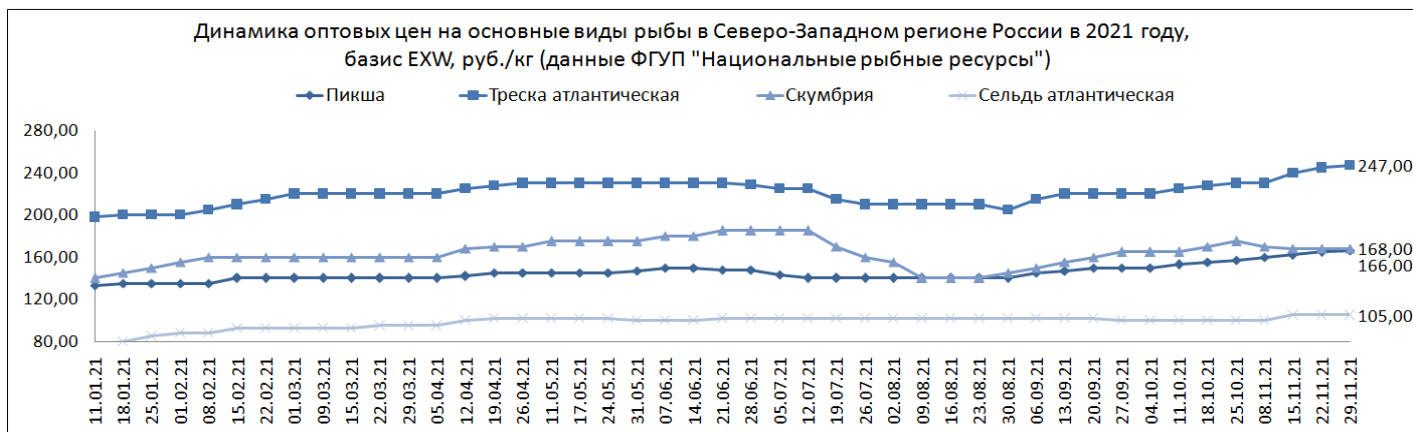
Дальний Восток	Наименование продукции	08.11.2021	15.11.2021	22.11.2021	29.11.2021	изменение цены за месяц, %	изменение цены к началу года, %	изменение цены к аналогичн. периоду 2020 г., %
	Треска тихоокеанская	165,00	173,00	180,00	185,00	↑ 12,12	↑ 54,17	↑ 54,17
Минтай	75,00	76,00	80,00	85,00	↑ 13,33	↑ 10,39	↓ -5,56	
Сельдь тихоокеанская	65,00	69,00	73,00	76,00	↑ 16,92	↑ 11,76	↑ 38,18	
Камбала	56,00	55,00	55,00	58,00	↑ 3,57	↑ 0,00	↑ 0,00	

Динамика оптовых цен на основные виды рыбы в Дальневосточном регионе России в 2021 году, базис EXW, руб./кг. (данные ФГУП "Национальные рыбные ресурсы")



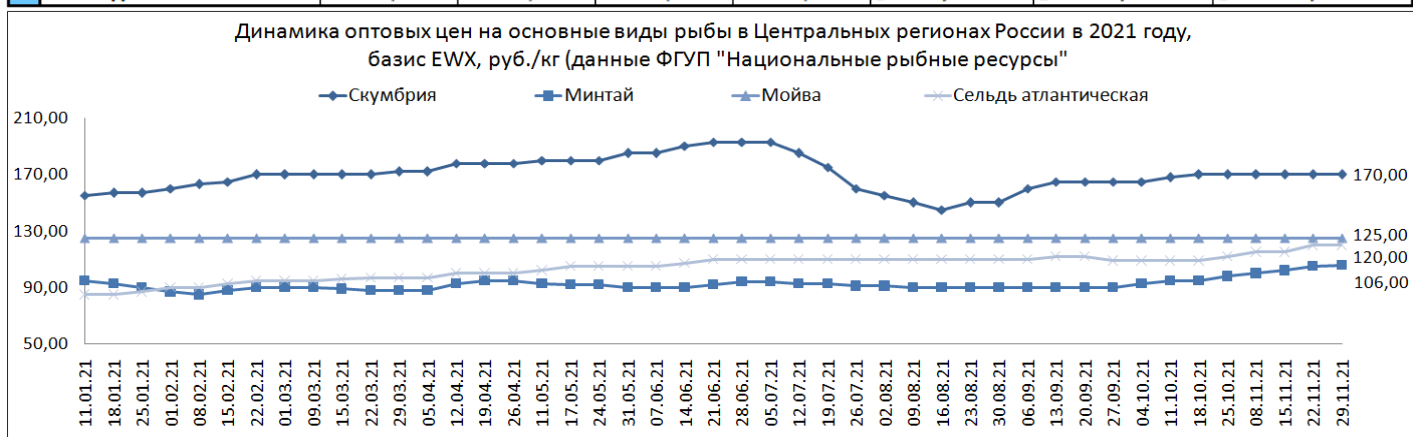
**Оптовые цены на основные виды рыбы в регионах РФ в 2021 г., руб./кг
(базис оптовых цен - франко-склад (EXW)) данные ФГУП "Национальные рыбные ресурсы"**

Северо-Запад	Наименование продукции	08.11.2021	15.11.2021	22.11.2021	29.11.2021	изменение цены за месяц, %	изменение цены к началу года, %	изменение цены к аналогичн. периоду 2020 г., %
	Пикша	160,00	162,00	165,00	166,00	↑ 3,75	↑ 24,81	↑ 16,90
Треска атлантическая	230,00	240,00	245,00	247,00	↑ 7,39	↑ 24,75	↑ 21,67	
Скумбрия	170,00	168,00	168,00	168,00	↓ -1,18	↑ 20,00	↑ 29,23	
Сельдь атлантическая	100,00	105,00	105,00	105,00	↑ 5,00	↑ 36,36	↑ 40,00	



Оптовые цены на основные виды рыбы в регионах РФ в 2021 г., руб./кг (базис оптовых цен - франко-склад (EXW)) данные ФГУП "Национальные рыбные ресурсы"

Центр	Наименование продукции	08.11.2021	15.11.2021	22.11.2021	29.11.2021	изменение цены за месяц, %	изменение цены к началу года, %	изменение цены к аналогичн. периоду 2020 г., %
		Скумбрия	170,00	170,00	170,00	170,00	↑ 0,00	↑ 9,68
Минтай	100,00	102,00	105,00	106,00	↑ 6,00	↑ 11,58	↑ 4,95	
Мойва	125,00	125,00	125,00	125,00	↑ 0,00	↑ 0,00	↑ 0,00	
Сельдь атлантическая	115,00	115,00	120,00	120,00	↑ 4,35	↑ 41,18	↑ 60,00	



России больше не нужен импортный лосось

Россия радуется, когда производство выращиваемого лосося преодолевает рубежи. Общее производство лосося находится на уровне импорта до введения санкций в 2014 году.

В сентябре производство лосося, выращенного на фермах в России достигло важной вехи. Производство в этом году достигло того же уровня, что и страна, импортировавшая в 2014 году, до того, как страна закрыла границы для морепродуктов из ряда стран, включая Норвегию.

По данным Росрыболовства, общий объем производства лосося и форели в сентябре достиг 120 000 тонн, что на 29 процентов больше, чем за первые девять месяцев 2020 года.

Производство выращенного лосося в сентябре увеличилось более чем вдвое, до 20 340 тонн, по сравнению с тем же периодом прошлого года.

По данным Росрыболовства, до 2014 года Россия закупала 120 000 тонн выращиваемого лосося ежегодно, в основном в Норвегии.

- Россия больше не нуждается в импортном лососе, поскольку страна в состоянии обеспечить себя этой рыбой, - заявил директор Росрыболовства Илья Шестаков.

Аквакультура сегодня является самым быстрорастущим сельскохозяйственным сектором страны. В 2020 году производство увеличилось на 14 процентов, а производство за первые девять месяцев этого года увеличилось на 15 процентов по сравнению с тем же периодом прошлого года до 273 500 тонн.

Лосось и форель составляют около 45% от общего объема продукции аквакультуры страны. Карпы заняли второе место в списке - 51 200 тонн, что на 9 процентов больше, чем в прошлом году. Крупномасштабное производство было третьим по величине с 4650 тоннами, что на 20 процентов больше. (источник: fishretail.ru)

Экспорт- импорт рыбы свежей и мороженой в России в 2021 году

Наименование товаров	январь - сентябрь 2021		Темп роста январь - сентябрь 2021 к январю - сентябрю 2020, %		сентябрь 2021		Темп роста сентябрь 2021 к августу 2021, %	
	тыс.тонн	млн.\$ США	вес	стоимость	тыс.тонн	млн.\$ США	вес	стоимость
ЭКСПОРТ	1 082,60	1 973,00	83,80	94,30	138,60	362,40	101,30	138,30
ИМПОРТ	300,80	910,70	115,50	118,40	41,40	117,00	150,10	126,40

ФТС

Вылов сардины иваси, скумбрии и сайры достиг почти 306 тыс. тонн

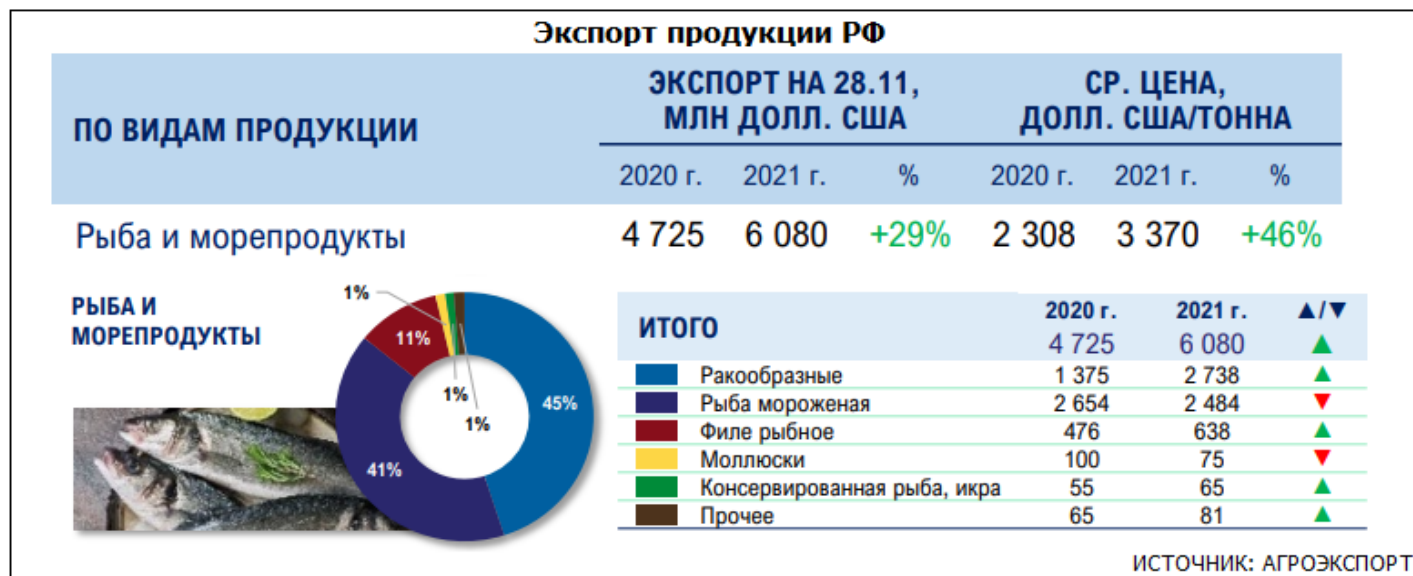
К концу ноября 2021 года общий вылов сардины иваси, скумбрии и сайры российскими пользователями составил почти 306 тыс. тонн. Предварительные итоги промысла обсудили на заключительном в этом году заседании штаба путины по добыче

пелагических видов рыб в Дальневосточном рыбохозяйственном бассейне, которое состоялось в Росрыболовстве в режиме видеоконференции с дальневосточными территориальными управлениями. Основная доля вылова приходится сардину иваси: добыто 242 тыс. тонн. Уловы сардины по-прежнему высокие за счет подходов плотных скоплений с севера. Вылов скумбрии составляет 63 тыс. тонн, что на 54% или 22 тыс. тонн выше уровня 2020 года, сайры добыто 594 тонны. На промысле сардины и скумбрии работает 11 российских судов. Промысел осуществляется в пределах ИЭЗ России в Южно-Курильском проливе и южнее о. Шикотан вдоль границы ИЭЗ с Японией.

В настоящее время отмечаются активные миграции скумбрии и сардины на юг, однако на востоке района, за пределами ИЭЗ России сохраняются обширные акватории с благоприятными условиями для нагула этих видов рыб.

Промысел сайры ведут 2 российских судна.

По прогнозу Тихоокеанского филиала ВНИРО, до 3 декабря в Южно-Курильском районе ожидается штормовая погода, с 4 декабря погодная обстановка улучшится и будет спокойной. Ожидается, что промысел продлится еще две недели. (источник: fishery.ru)



ОБЗОР МИРОВОГО РЫНКА РЫБЫ И МОРЕПРОДУКЦИИ

Китай обещает ограничить свой флот кальмароловов

Министерство сельского хозяйства Китая опубликовало документ, в котором предлагается ограничить количество лицензий, которые оно выдает судам, занимающимся ловлей кальмаров в международных водах. Об этом сообщает SeafoodSource.

В случае реализации ограничение станет первым случаем, когда Китай установит какие-либо ограничения на размер своего международного флота. Флот дальнего плавания Китая – крупнейший в мире – стал источником напряженности в Южной Америке, поскольку он сосредоточился вблизи исключительных экономических зон Эквадора, Перу и Аргентины.

В циркуляре под названием "Об улучшении регулирования промысла кальмаров" министерство также заявило, что оно "увеличит разведку и вылов новых ресурсов... в новых местах промысла" за счет улучшения администрирования и управления флотом. Это означает, что "в принципе" дальнейшего расширения флота не будет, говорится в документе.

Циркуляр призывает к более жесткому административному утверждению и системам оценки эффективности гигантского флота Китая и обещает "активное сохранение ресурсов кальмаров открытого моря" и лучший надзор за выгрузкой кальмаров в китайских портах.

Документ министерства противоречит неофициальной политике Китая в последние годы, в соответствии с которой провинциальные и местные органы власти поощряли рыболовецкие компании, ориентированные на расширение, субсидиями и другой поддержкой. Стимулирование роста сектора привело компании от Pingtan Marine до Penglai Jinglu Fishery Co. и Jing Hai Group в Вэйхае к производству большего количества устройств для ловли кальмаров. На рекламном мероприятии в начале ноября Jing Hai Group сообщила СМИ, что компания намерена удвоить объем морепродуктов, которые она вылавливает и перерабатывает через свой новый порт в течение пяти лет, достигнув в общей сложности 100 000 тонн к 2025 году и 200 000 тонн к 2030 году.

Компания Penglai Jinglu Fishery Co., одна из крупнейших государственных рыболовных компаний Китая, ведет обширную деятельность в Латинской Америке по ловле кальмаров и тунца. Это часть группы Shandong Huiyang Group, которая в последние годы проводила маркетинговые кампании по всему Китаю с целью расширения внутреннего потребления кальмаров. (источник: fishretail.ru)

Данные о ценах рыбного аукциона Портленда 19.11.2021-25.11.2021

Наименование	Низшая цена, \$/ фунт	Средняя цена, \$/ фунт	Высшая цена, \$/ фунт
Треска крупная	\$4,62	\$4,90	\$5,42
Треска средняя	\$3,72	\$3,72	\$3,72
Менек	\$0,56	\$0,56	\$0,56
Лиманда крупная	\$3,02	\$3,02	\$3,02
Лиманда средняя	\$2,30	\$2,30	\$2,30
Лиманда мелкая	\$0,80	\$0,81	\$0,96

Длинная камбала средняя	\$2,89	\$2,89	\$2,89
Длинная камбала мелкая	\$1,34	\$1,46	\$1,59
Пикша крупная	\$2,69	\$2,77	\$3,17
Пикша средняя	\$1,00	\$1,00	\$1,00
Пикша мелкая	\$2,62	\$2,75	\$2,87
Хек крупный	\$2,34	\$2,38	\$2,41
Хек средний	\$2,01	\$2,14	\$2,20
Морской окунь	\$1,86	\$1,87	\$1,87
Удильщик американский большой, хвост	\$4,96	\$5,22	\$5,96
Удильщик американский маленький, хвост	\$3,14	\$3,14	\$3,14
Сайда крупная	\$2,71	\$2,88	\$2,94
Сайда средняя	\$2,21	\$2,45	\$2,60
Сайда мелкая	\$1,66	\$2,03	\$2,50

FISHRETAIL.RU

Экспорт тунца из Вьетнама демонстрирует признаки восстановления

После двух месяцев спада из-за социального дистанцирования, направленного на предотвращение эпидемии Covid-19, экспорт тунца из Вьетнама снова увеличился в октябре. Стоимость экспорта тунца в октябре достигла 73 миллионов долларов, что на 12% больше, чем за тот же период 2020 года и на 17% больше, чем за тот же период 2019 года, до пандемии.

К концу октября 2021 года экспорт тунца из Вьетнама достиг почти 594 миллионов долларов США, что на 9,5% больше, чем за тот же период 2020 года. Из них экспорт свежего, замороженного и сушеного тунца достиг 336 миллионов долларов США, увеличившись на 33% за тот же период. Экспорт переработанного и консервированного тунца достиг 258 миллионов долларов США, снизившись на 11%. Примечательно, что экспорт других продуктов переработки тунца, особенно замороженного филе тунца, увеличился на 11%.

Согласно статистике Вьетнамской таможни, за первые 10 месяцев 2021 года вьетнамская продукция из тунца была экспортирована на 94 рынка по всему миру.

Рынки США и ЕС. В октябре 2021 года экспорт тунца в США увеличился на 20% по сравнению с тем же периодом 2020 года. К концу октября 2021 года общая стоимость экспорта тунца на этот рынок достигла 259 миллионов долларов США, увеличившись на 10%.

Между тем экспорт тунца в ЕС в октябре 2021 года снизился на 9,4%, достигнув 15,3 млн долларов США. Однако, благодаря хорошему росту в первой половине года, с начала 2021 года экспорт тунца в ЕС по-прежнему был на 5,4% выше, чем за тот же период 2020 года, достигнув более 121 миллиона долларов.

Экспорт консервированной продукции из тунца на оба рынка продолжал сокращаться. Между тем, экспорт таких групп товаров, как обработанный тунец, свежий, замороженный и сушеный тунец, увеличился.

Рынки Мексики и Израиля. В октябре 2021 года экспорт тунца на эти два рынка показал рост на 446% и 358% соответственно. Кроме того, снова растет экспорт тунца на китайский рынок. Стоимость экспорта тунца на этот рынок в октябре увеличилась на 85% по сравнению с тем же периодом, достигнув 338 тысяч долларов США. (источник: fishretail.ru)

Вьетнам: Креветочная промышленность в дельте Меконга постепенно восстанавливается

Несмотря на эпидемию Covid-19, экспорт креветок Вьетнама в последние месяцы 2021 года все еще продолжает расти после периода застоя. Это способствовало увеличению цен на сырые креветки в дельте Меконга. К концу октября 2021 года оборот Вьетнама по экспорту креветок достиг 3,2 млрд долларов США, что на 2,6% больше по сравнению с аналогичным периодом прошлого года.

По мнению многих экспертов и предприятий, благодаря адаптации южных провинций и городов к эпидемии Covid-19, цепочка поставок налажена, поэтому экспорт креветок из Вьетнама постепенно восстановился с октября 2021 года.

Кроме того, четвертый квартал - это время, когда импортный спрос со стороны европейских стран, США всегда высок. Креветочная промышленность также поддерживается растущими рыночными ценами на креветки. Цены на сырые креветки в большинстве основных стран-производителей, таких как Индия и Индонезия, как правило, повышаются из-за дефицита предложения к концу года.

Повышение цен на сырые креветки вместе с постепенным восстановлением экспорта стали позитивными новостями для креветочной индустрии в последние месяцы года. Это также является мотивацией для фермеров, выращивающих креветок, и экспортеров морепродуктов, чтобы преодолеть сложный период, в который попала креветочная индустрия из-за воздействия эпидемии Covid-19. Кроме того, за счет повышения закупочной цены фермеры, выращивающие креветок, по-прежнему получают прибыль, даже несмотря на то, что цены на корма и препараты значительно выросли. (источник: fishretail.ru)

При написании обзора использовалась информация: fishretail.ru, fishery.ru, fishnews.ru, gks.ru, nfr.ru, Росстат, ФТС, Агроэкспорт и других открытых источников.

Информация подготовлена отделом информационно-аналитическим ГКУ КК «Кубанский сельскохозяйственный информационно-консультационный центр»

Информация предоставляется «как есть» и только для информационных целей, не для торговых целей или консультаций, и публикуется с задержкой.

Все CFD (акции, индексы, фьючерсы) и цены предоставляются не биржами, поэтому цены могут быть неточными и могут отличаться от фактической рыночной цены, то есть цены являются ориентировочными и не подходят для торговых целей.