

ИНФОРМАЦИЯ О ПРОИЗВОДСТВЕ МОЛОКА В МУНИЦИПАЛЬНЫХ ОБРАЗОВАНИЯХ КРАСНОДАРСКОГО КРАЯ ПО СОСТОЯНИЮ НА 27.10.2022 ГОДА

В таблице отражено производство молока в сельскохозяйственных предприятиях, КФХ и ИП (без учета ЛПХ).

Наименование района (города)	Количество фуражных коров на:			Валовой над ой тн.			Суточный удой кг.		
	текущ. дату 2022г.	текущ. дату 2021г.	2022 (+/-) к 2021г.	2022г.	2021г.	2022 (+/-) к 2021г.	2022г.	2021г.	2022 (+/-) к 2021г.
Абинский район	600	585	↑ 15	12,7	12,4	↑ 0,3	21,2	21,2	
Анапа г. - к.	845	916	↓ -71	11,4	12,8	↓ -1,4	13,5	14,0	↓ -0,5
Апшеронский р-н	74	53	↑ 21	0,7	0,8	↓ -0,1	10,0	15,7	↓ -5,7
Армавир	100	100		1,8	1,8		18,0	18,0	
Белоглинский р-н	1 442	1 507	↓ -65	31,5	30,7	↑ 0,8	21,8	20,4	↑ 1,4
Белореченский р-н	472	452	↑ 20	8,7	8,6	↑ 0,1	18,3	18,9	↓ -0,6
Брюховецкий р-н	8 767	8 601	↑ 166	200,4	183,2	↑ 17,2	22,9	21,3	↑ 1,6
Выселковский р-н	11 755	11 517	↑ 238	298,1	256,2	↑ 42,0	25,4	22,2	↑ 3,2
Геленджик г									
Горячий ключ город	134	154	↓ -20	2,5	2,9	↓ -0,4	18,7	18,9	↓ -0,2
Гулькевичский р-н	3815	3482	↑ 333	73,5	62,7	↑ 10,8	19,3	18,0	↑ 1,3
Динской р-н	3 636	3 567	↑ 69	69,2	68,0	↑ 1,2	19,0	19,1	↓ -0,1
Ейский р-н	3 800	3 881	↓ -81	88,1	88,0	↑ 0,1	23,2	22,7	↑ 0,5
Кавказский р-н	971	1 073	↓ -102	18,6	18,4	↑ 0,2	19,2	17,2	↑ 2,0
Калининский р-н	5 918	5853	↑ 65	180,5	172,3	↑ 8,2	30,5	29,4	↑ 1,1
Каневский р-н	15 974	13 453	↑ 2521	457,8	332,7	↑ 125,1	28,7	24,7	↑ 4,0
Кореновский р-н	4 178	4 135	↑ 43	85,9	84,5	↑ 1,4	20,5	20,4	↑ 0,1
Красноармейский р-н	5 907	5 757	↑ 150	116,4	109,1	↑ 7,3	19,7	19,0	↑ 0,7
Краснодар г	2 197	2 162	↑ 35	71,3	67,9	↑ 3,4	32,5	31,4	↑ 1,1
Крыловский р-н	1 459	1 266	↑ 193	31,8	28,1	↑ 3,7	21,8	22,2	↓ -0,4
Крымский р-н	1 123	776	↑ 347	20,1	13,8	↑ 6,3	17,9	17,8	↑ 0,1
Курганинский р-н	1 751	2 122	↓ -371	31,3	31,3		17,9	14,8	↑ 3,1
Кушевский р-н	3 045	2 900	↑ 145	73,0	66,2	↑ 6,8	24,0	22,8	↑ 1,2
Лабинский р-н	1 460	1 652	↓ -192	26,5	26,1	↑ 0,4	18,2	15,8	↑ 2,4
Ленинградский р-н	3 141	2 987	↑ 154	66,1	62,4	↑ 3,7	21,0	20,9	↑ 0,1
Мостовский р-н	875	1 143	↓ -268	18,8	23,3	↓ -4,5	21,5	20,4	↑ 1,1
Новокубанский р-н	9 677	9 772	↓ -95	239,6	214,6	↑ 25,1	24,8	22,0	↑ 2,8
Новопокровский р-н	752	756	↓ -4	14,7	13,5	↑ 1,1	19,5	17,9	↑ 1,6
Новороссийск г	54	81	↓ -27	1,0	1,5	↓ -0,5	19,1	19,0	↑ 0,1
Отраденский р-н	1322	1308	↑ 14	25,0	22,7	↑ 2,3	18,9	17,4	↑ 1,5
Павловский р-н	11 463	10 976	↑ 487	314,3	283,4	↑ 30,9	27,4	25,8	↑ 1,6
Приморско-Ахтарский р-н	342	313	↑ 29	6,8	6,2	↑ 0,6	19,9	19,9	
Северский р-н	1824	1752	↑ 72	38,7	37,0	↑ 1,7	21,2	21,1	↑ 0,1
Славянский р-н	1 457	1 475	↓ -18	24,8	24,3	↑ 0,5	17,0	16,5	↑ 0,5
Сочи город	40	43	↓ -3	0,4	0,7	↓ -0,2	11,0	15,8	↓ -4,8
Староминский р-н	4100	4087	↑ 13	98,3	77,3	↑ 21,0	24,0	18,9	↑ 5,1
Тбилисский р-н	4 766	4 611	↑ 155	110,5	95,0	↑ 15,5	23,2	20,6	↑ 2,6
Темрюкский р-н	540	655	↓ -115	9,2	9,2	↑ 0,0	17,0	14,0	↑ 3,0
Тимашевский р-н	5185	5555	↓ -370	131,3	116,8	↑ 14,6	25,3	21,0	↑ 4,3
Тихорецкий р-н	2 688	2 496	↑ 192	75,3	61,9	↑ 13,4	28,0	24,8	↑ 3,2
Туапсе г	91	91		1,6	1,6		17,6	17,6	
Успенский р-н	1479	1524	↓ -45	25,1	24,8	↑ 0,3	17,0	16,3	↑ 0,7
Усть-Лабинский р-н	6 352	6 242	↑ 110	161,3	156,6	↑ 4,6	25,4	25,1	↑ 0,3
Щербиновский р-н	6 347	6 466	↓ -119	171,2	149,0	↑ 22,2	27,0	23,0	↑ 4,0
Итого	141 918	138 297	↑ 3621	3 445,8	3 060,3	↑ 385,5	24,3	22,1	↑ 2,2

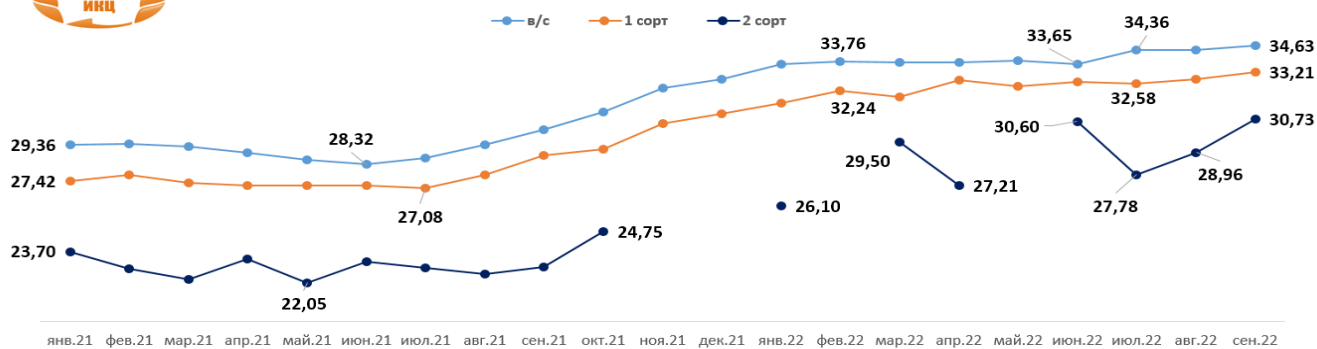
ИСТОЧНИК: Минсельхоз Краснодарского края

Средняя закупочная цена на молоко, закупаемое молочными заводами Краснодарского края в 2022 году от сельхозорганизаций руб./кг.

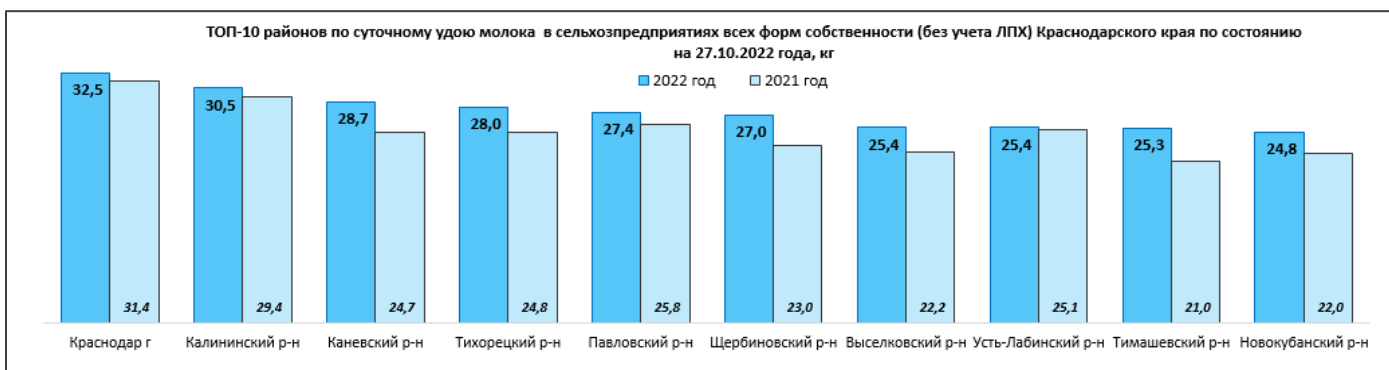
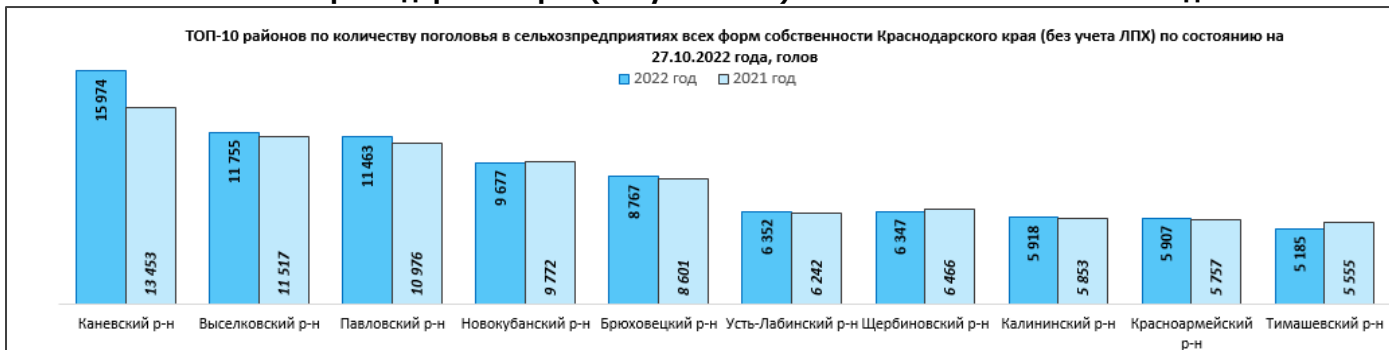
Период	в/с	с НДС	1 сорт	с НДС	2 сорт	с НДС
На 1 октября 2022 года	34,63	38,09	33,21	36,53	30,73	33,80
На 1 сентября 2022 года	34,37	37,80	32,83	36,11	28,96	31,86
На 1 августа 2022 года	34,36	37,80	32,57	35,83	27,78	30,56
На 1 июля 2022 года	33,65	37,01	32,71	35,98	30,60	33,66
На 1 июня 2022 года	33,80	37,18	32,44	35,68		
На 1 мая 2022 года	33,71	37,08	32,80	36,08	27,21	29,93
На 1 апреля 2022 года	33,72	37,10	31,88	35,07	29,50	32,45
На 1 марта 2022 года	33,76	37,13	32,24	35,46	-	-
На 1 февраля 2022 года	33,63	37,00	31,58	34,74	26,10	28,71
На 1 января 2022 года	32,85	36,13	31,02	34,12	-	-



Средняя цена на молоко, закупаемое молзаводами Краснодарского края у сельхозорганизаций, руб./кг без НДС



Рейтинг муниципальных образований Краснодарского края по производству молока в сельхозпредприятиях, КФХ и ИП Краснодарского края (без учета ЛПХ) по состоянию на 27.10.2022 года



ИСТОЧНИК: Минсельхоз Краснодарского края

**Информация подготовлена отделом информационно-аналитическим
ГКУ КК «Кубанский сельскохозяйственный информационно-консультационный центр»**

Информация предоставляется «как есть» и только для информационных целей, не для торговых целей или консультаций, и публикуется с задержкой.