

ИНФОРМАЦИЯ О ПРОИЗВОДСТВЕ МОЛОКА В МУНИЦИПАЛЬНЫХ ОБРАЗОВАНИЯХ КРАСНОДАРСКОГО КРАЯ ПО СОСТОЯНИЮ НА 25.08.2022 ГОДА

В таблице отражено производство молока в сельскохозяйственных предприятиях, КФХ и ИП (без учета ЛПХ).

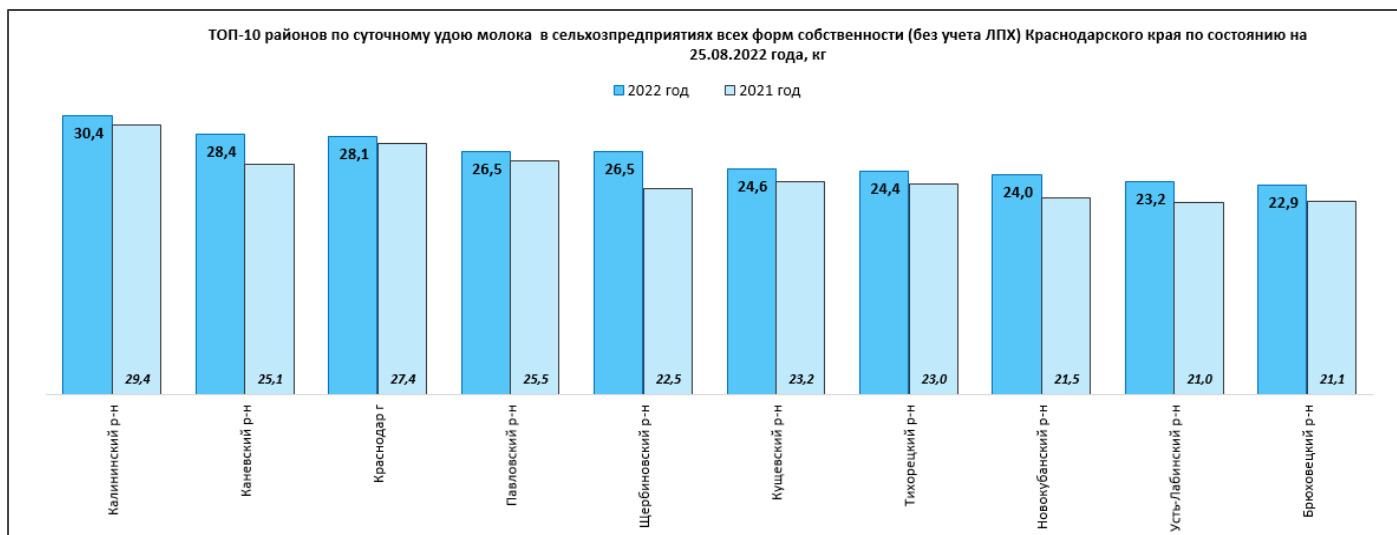
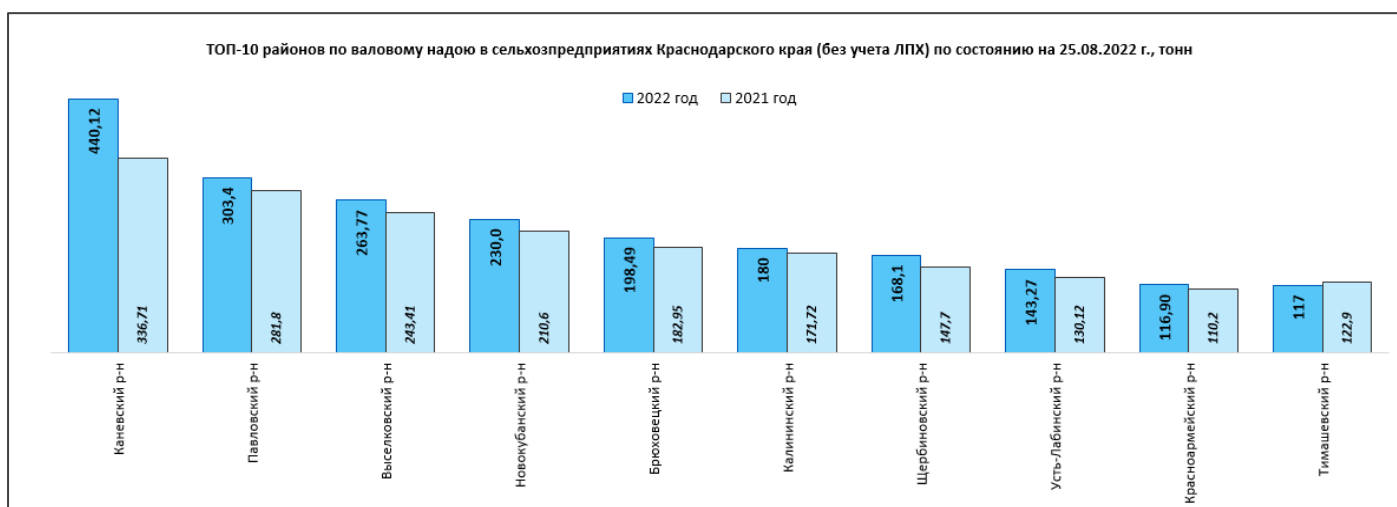
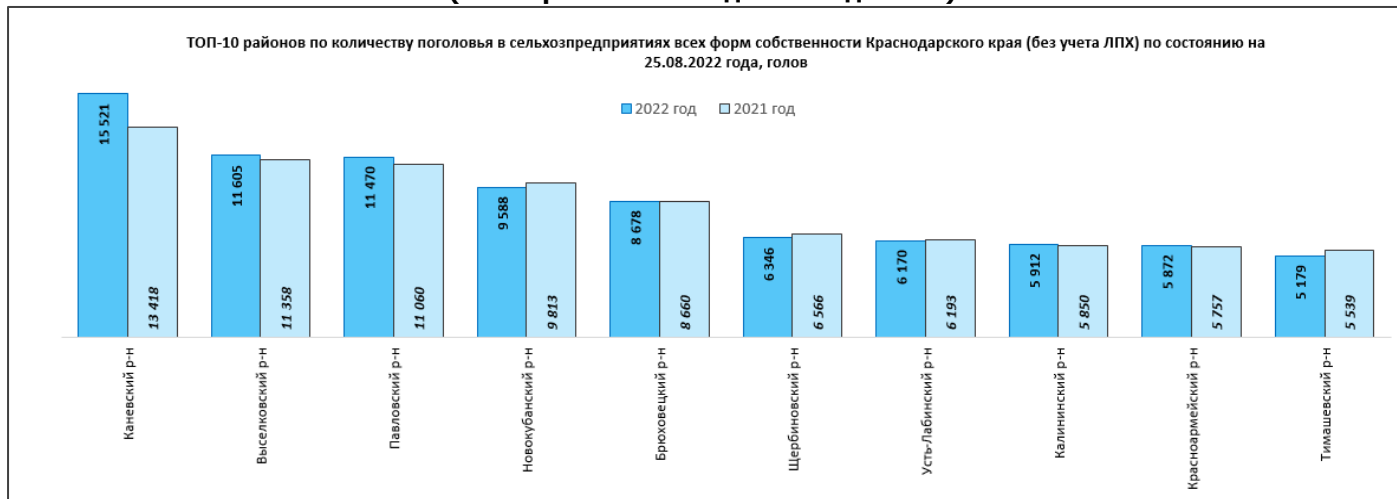
наименование района (города)	Количество фуражных коров на:			Валовой надой тн.			Суточный удой кг.		
	текущ. дату 2022г.	текущ. дату 2021г.	2022 (+/-) к 2021г.	2022г.	2021г.	2022 (+/-) к 2021г.	2022г.	2021г.	2022 (+/-) к 2021г.
Абинский район	600	585	↑ 15	12,3	12,0	↑ 0,3	20,5	20,6	↓ -0,1
Анапа г. - к.	845	916	↓ -71	12,6	12,8	↓ -0,2	14,9	14,0	↑ 0,9
Апшеронский р-н	74	38	↑ 36	0,7	0,6	↑ 0,2	10,0	15,0	↓ -5,0
Армавир	100	100		1,8	1,8		18,0	18,0	
Белоглинский р-н	1 462	1 559	↓ -97	31,9	31,4	↑ 0,4	21,8	20,2	↑ 1,6
Белореченский р-н	472	452	↑ 20	8,8	8,3	↑ 0,5	18,6	18,3	↑ 0,3
Брюховецкий р-н	8 678	8 660	↑ 18	198,5	183,0	↑ 15,5	22,9	21,1	↑ 1,8
Выселковский р-н	11 605	11 358	↑ 247	263,8	243,4	↑ 20,4	22,7	21,4	↑ 1,3
Геленджик г									
Горячий ключ город	131	154	↓ -23	3,0	3,1	↓ -0,1	22,7	20,1	↑ 2,6
Гулькевичский р-н	3 882	3 483	↑ 399	75,6	63,0	↑ 12,6	19,5	18,1	↑ 1,4
Динской р-н	3 625	3 567	↑ 58	64,3	63,0	↑ 1,3	17,7	17,7	
Ейский р-н	3 825	3 878	↓ -53	85,5	85,3	↑ 0,3	22,4	22,0	↑ 0,4
Кавказский р-н	1 064	1 100	↓ -36	19,6	19,0	↑ 0,6	18,4	17,3	↑ 1,1
Калининский р-н	5 912	5 850	↑ 62	179,5	171,7	↑ 7,8	30,4	29,4	↑ 1,0
Каневский р-н	15 521	13 418	↑ 2103	440,1	336,7	↑ 103,4	28,4	25,1	↑ 3,3
Кореновский р-н	4 208	4 045	↑ 163	80,1	82,1	↓ -2,0	19,0	20,3	↓ -1,3
Красноармейский р-н	5 872	5 757	↑ 115	116,9	110,2	↑ 6,7	19,9	19,1	↑ 0,8
Краснодар г	2 177	2 162	↑ 15	61,2	59,2	↑ 2,0	28,1	27,4	↑ 0,7
Крыловский р-н	1 449	1 251	↑ 198	30,6	27,0	↑ 3,6	21,1	21,6	↓ -0,5
Крымский р-н	1 140	774	↑ 366	20,4	13,9	↑ 6,6	17,9	17,9	
Курганинский р-н	1 751	2 375	↓ -624	30,4	36,9	↓ -6,5	17,4	15,5	↑ 1,9
Кушевский р-н	3 025	2 900	↑ 125	74,4	67,2	↑ 7,2	24,6	23,2	↑ 1,4
Лабинский р-н	1 449	1 644	↓ -195	30,1	32,5	↓ -2,4	20,8	19,8	↑ 1,0
Ленинградский р-н	3 142	3 040	↑ 102	66,1	63,5	↑ 2,6	21,0	20,9	↑ 0,1
Мостовский р-н	875	1 143	↓ -268	18,8	23,3	↓ -4,5	21,5	20,4	↑ 1,1
Новокубанский р-н	9 588	9 813	↓ -225	230,0	210,6	↑ 19,4	24,0	21,5	↑ 2,5
Новопокровский р-н	752	756	↓ -4	15,0	14,1	↑ 0,9	20,0	18,7	↑ 1,3
Новоросийск г	54	63	↓ -9	1,0	1,2	↓ -0,2	19,1	19,0	↑ 0,1
Отраденский р-н	1 279	1 441	↓ -162	24,6	26,7	↓ -2,1	19,2	18,5	↑ 0,7
Павловский р-н	11 470	11 060	↑ 410	303,4	281,8	↑ 21,6	26,5	25,5	↑ 1,0
Приморско-Ахтарский р-н	337	322	↑ 15	6,7	6,4	↑ 0,4	19,9	19,8	↑ 0,1
Северский р-н	1 817	1 752	↑ 65	38,6	37,0	↑ 1,6	21,2	21,1	↑ 0,1
Славянский р-н	1 457	1 475	↓ -18	26,6	26,4	↑ 0,3	18,3	17,9	↑ 0,4
Сочи город	24	43	↓ -19	0,3	0,7	↓ -0,3	14,2	15,8	↓ -1,6
Староминский р-н	4 059	4 141	↓ -82	87,7	74,4	↑ 13,4	21,6	18,0	↑ 3,6
Тбилисский р-н	4 718	4 664	↑ 54	105,0	92,2	↑ 12,9	22,3	19,8	↑ 2,5
Темрюкский р-н	570	655	↓ -85	10,8	11,8	↓ -1,0	18,9	18,0	↑ 0,9
Тимашевский р-н	5 179	5 539	↓ -360	116,8	122,9	↓ -6,1	22,6	22,2	↑ 0,4
Тихорецкий р-н	2 638	2 489	↑ 149	64,4	57,2	↑ 7,1	24,4	23,0	↑ 1,4
Туапсе г	91	91		1,6	1,6		17,6	17,6	
Успенский р-н	1 479	1 504	↓ -25	24,1	24,3	↓ -0,3	16,3	16,2	↑ 0,1
Усть-Лабинский р-н	6 170	6 193	↓ -23	143,3	130,1	↑ 13,2	23,2	21,0	↑ 2,2
Щербиновский р-н	6 346	6 566	↓ -220	168,1	147,7	↑ 20,4	26,5	22,5	↑ 4,0
Итого	140 912	138 776	↑ 2136	3 294,9	3 017,8	↑ 277,1	23,4	21,7	↑ 1,7

ИСТОЧНИК: Минсельхоз Краснодарского края

Средняя закупочная цена на молоко, закупаемое молочными заводами Краснодарского края в 2022 году от сельхозорганизаций руб./кг.

Период	в/с	с НДС	1 сорт	с НДС	2 сорт	с НДС
На 1 августа 2022 года	34,36	37,80	32,57	35,83	27,78	30,56
На 1 июля 2022 года	33,65	37,01	32,71	35,98	30,60	33,66
На 1 июня 2022 года	33,80	37,18	32,44	35,68		
На 1 мая 2022 года	33,71	37,08	32,80	36,08	27,21	29,93
На 1 апреля 2022 года	33,72	37,10	31,88	35,07	29,50	32,45
На 1 марта 2022 года	33,76	37,13	32,24	35,46	-	-
На 1 февраля 2022 года	33,63	37,00	31,58	34,74	26,10	28,71
На 1 января 2022 года	32,85	36,13	31,02	34,12	-	-

Рейтинг муниципальных образований Краснодарского края по производству молока в сельхозпредприятиях, КФХ и ИП Краснодарского края (без учета ЛПХ) по состоянию на 25.08.2022 года (по оперативным ежедневным данным)



ИСТОЧНИК: Минсельхоз Краснодарского края

**Информация подготовлена отделом информационно-аналитическим
ГКУ КК «Кубанский сельскохозяйственный информационно-консультационный центр»**

Информация предоставляется «как есть» и только для информационных целей, не для торговых целей или консультаций, и публикуется с задержкой.