

# ИНФОРМАЦИЯ О ПРОИЗВОДСТВЕ МОЛОКА В МУНИЦИПАЛЬНЫХ ОБРАЗОВАНИЯХ КРАСНОДАРСКОГО КРАЯ ПО СОСТОЯНИЮ НА 24.11.2022 ГОДА

В таблице отражено производство молока в сельскохозяйственных предприятиях, КФХ и ИП (без учета ЛПХ).

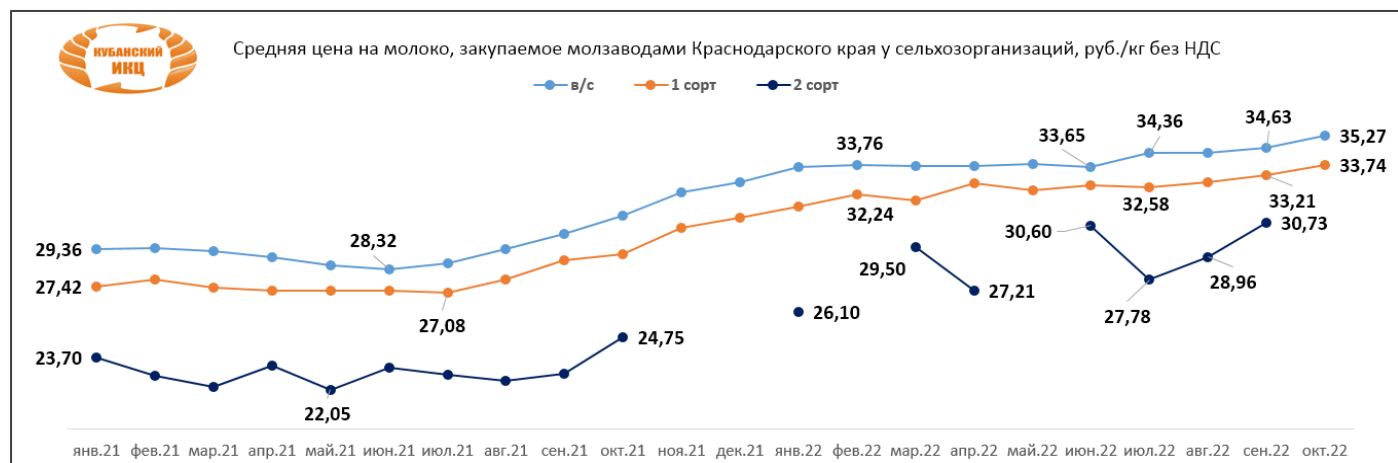
Наименование района (города)	Количество фуражных коров на:			Валовой надой тн.			Суточный удой кг.		
	текущ. дату 2022г.	текущ. дату 2021г.	2022 (+/-) к 2021г.	2022г.	2021г.	2022 (+/-) к 2021г.	2022г.	2021г.	2022 (+/-) к 2021г.
Абинский район	600	585	↑ 15	12,8	12,4	↑ 0,4	21,3	21,2	↑ 0,1
Анапа г.- к.	845	916	↓ -71	11,4	12,3	↓ -0,9	13,5	13,4	↑ 0,1
Апшеронский р-н	74	65	↑ 9	0,7	1,1	↓ -0,3	10,0	16,2	↓ -6,2
Армавир	100	100		1,8	1,8		18,0	18,0	
Белоглинский р-н	1 447	1 507	↓ -60	30,6	30,0	↑ 0,6	21,1	19,9	↑ 1,2
Белореченский р-н	472	452	↑ 20	8,6	9,0	↓ -0,4	18,2	19,8	↓ -1,6
Брюховецкий р-н	8 780	8 617	↑ 163	199,3	185,0	↑ 14,3	22,7	21,5	↑ 1,2
Выселковский р-н	11 808	11 573	↑ 235	307,9	272,3	↑ 35,7	26,1	23,5	↑ 2,6
Геленджик г									
Горячий ключ город	134	154	↓ -20	2,5	2,9	↓ -0,4	18,7	18,9	↓ -0,2
Гулькевичский р-н	3824	3487	↑ 337	73,6	63,3	↑ 10,3	19,3	18,2	↑ 1,1
Динской р-н	3 671	3 567	↑ 104	76,6	69,5	↑ 7,1	20,9	19,5	↑ 1,4
Ейский р-н	3 795	3 915	↓ -120	89,1	89,1	0,0	23,5	22,8	↑ 0,7
Кавказский р-н	996	1 244	↓ -248	18,6	20,9	↓ -2,3	18,7	16,8	↑ 1,9
Калининский р-н	5 918	5855	↑ 63	180,5	167,6	↑ 12,9	30,5	28,6	↑ 1,9
Каневский р-н	16 256	13 571	↑ 2685	466,0	332,3	↑ 133,7	28,7	24,5	↑ 4,2
Кореновский р-н	4 163	4 109	↑ 54	86,8	84,5	↑ 2,4	20,9	20,6	↑ 0,3
Красноармейский р-н	5 907	5 742	↑ 165	118,9	113,2	↑ 5,7	20,1	19,7	↑ 0,4
Краснодар г	2 197	2 162	↑ 35	70,5	67,2	↑ 3,3	32,1	31,1	↑ 1,0
Крыловский р-н	1 494	1 341	↑ 153	34,5	29,5	↑ 5,0	23,1	22,0	↑ 1,1
Крымский р-н	1 108	824	↑ 284	19,8	14,6	↑ 5,3	17,9	17,7	↑ 0,2
Курганинский р-н	1 751	1 722	↑ 29	31,3	29,5	↑ 1,8	17,9	17,1	↑ 0,8
Куцеский р-н	3 085	2 900	↑ 185	71,0	64,4	↑ 6,6	23,0	22,2	↑ 0,8
Лабинский р-н	1 464	1 660	↓ -196	26,4	28,3	↓ -1,9	18,0	17,0	↑ 1,0
Ленинградский р-н	3 094	2 974	↑ 120	65,1	62,2	↑ 2,9	21,0	20,9	↑ 0,1
Мостовский р-н	875	1 143	↓ -268	18,8	23,3	↓ -4,5	21,5	20,4	↑ 1,1
Новокубанский р-н	9 731	9 777	↓ -46	241,8	227,0	↑ 14,8	24,8	23,2	↑ 1,6
Новопокровский р-н	752	756	↓ -4	14,7	13,5	↑ 1,3	19,6	17,8	↑ 1,8
Новороссийск г	54	81	↓ -27	1,0	1,5	↓ -0,5	19,1	19,0	↑ 0,1
Отраденский р-н	1322	1308	↑ 14	25,7	23,6	↑ 2,1	19,4	18,0	↑ 1,4
Павловский р-н	11 520	11 001	↑ 519	324,6	291,9	↑ 32,7	28,2	26,5	↑ 1,7
Приморско-Ахтарский р-н	344	321	↑ 23	6,8	6,4	↑ 0,5	19,9	19,9	
Северский р-н	1824	1792	↑ 32	38,7	38,2	↑ 0,5	21,2	21,3	↓ -0,1
Славянский р-н	1 446	1 475	↓ -29	23,1	22,8	↑ 0,4	16,0	15,4	↑ 0,6
Сочи город	40	43	↓ -3	0,4	0,7	↓ -0,2	11,0	15,8	↓ -4,8
Староминский р-н	4109	4024	↑ 85	96,9	82,9	↑ 14,1	23,6	20,6	↑ 3,0
Тбилисский р-н	4 746	4 572	↑ 174	112,5	101,2	↑ 11,4	23,7	22,1	↑ 1,6
Темрюкский р-н	540	650	↓ -110	7,9	9,2	↓ -1,3	14,7	14,2	↑ 0,5
Тимашевский р-н	5201	5573	↓ -372	135,1	116,5	↑ 18,6	26,0	20,9	↑ 5,1
Тихорецкий р-н	2 729	2 541	↑ 188	73,4	65,0	↑ 8,4	26,9	25,6	↑ 1,3
Туапсе г	92	91	↑ 1	1,6	1,6		17,4	17,6	↓ -0,2
Успенский р-н	1479	1524	↓ -45	25,2	26,6	↓ -1,4	17,0	17,5	↓ -0,5
Усть-Лабинский р-н	6 413	6 293	↑ 120	163,6	165,3	↓ -1,8	25,5	26,3	↓ -0,8
Щербиновский р-н	6 322	6 466	↓ -144	171,8	153,1	↑ 18,7	27,2	23,7	↑ 3,5
<b>Итого</b>	<b>142 522</b>	<b>138 473</b>	<b>↑ 4049</b>	<b>3 488,3</b>	<b>3 133,0</b>	<b>↑ 355,4</b>	<b>24,5</b>	<b>22,6</b>	<b>↑ 1,9</b>

ИСТОЧНИК: Минсельхоз Краснодарского края

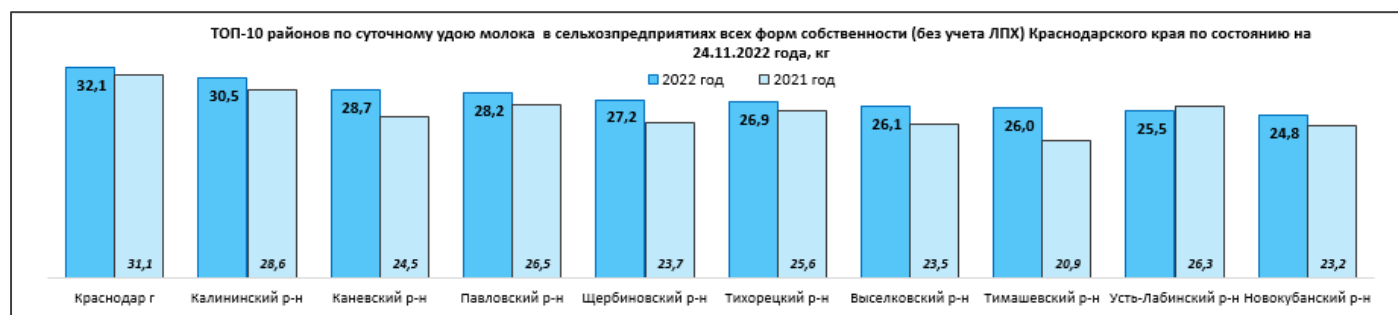
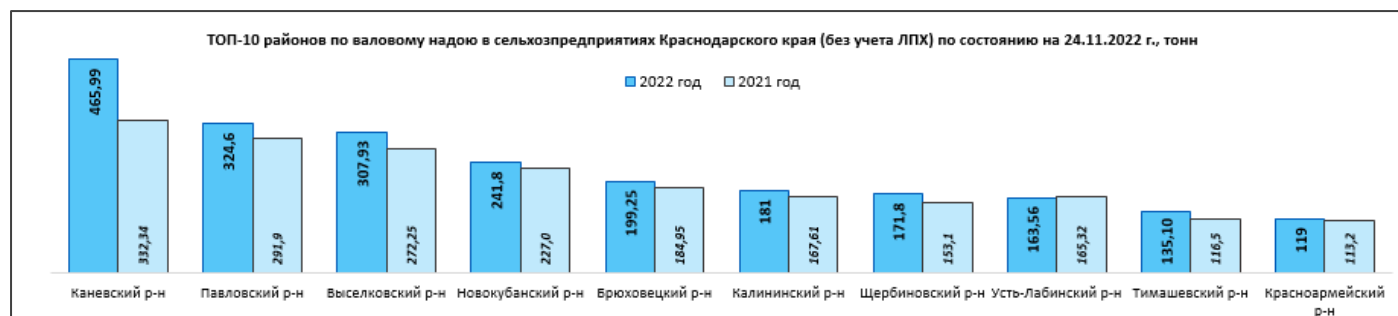
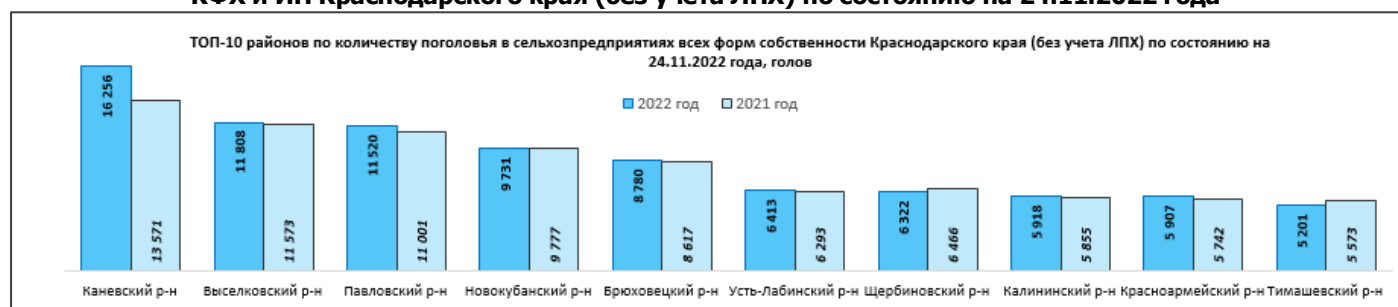
## Средняя закупочная цена на молоко, закупаемое молочными заводами Краснодарского края в 2022 году от сельхозорганизаций руб./кг.

Период	в/с	с НДС	1 сорт	с НДС	2 сорт	с НДС
На 1 ноября 2022 года	35,27	38,79	33,74	37,12	н/д	н/д
На 1 октября 2022 года	34,63	38,09	33,21	36,53	30,73	33,80
На 1 сентября 2022 года	34,37	37,80	32,83	36,11	28,96	31,86
На 1 августа 2022 года	34,36	37,80	32,57	35,83	27,78	30,56
На 1 июля 2022 года	33,65	37,01	32,71	35,98	30,60	33,66
На 1 июня 2022 года	33,80	37,18	32,44	35,68	н/д	н/д
На 1 мая 2022 года	33,71	37,08	32,80	36,08	27,21	29,93
На 1 апреля 2022 года	33,72	37,10	31,88	35,07	29,50	32,45
На 1 марта 2022 года	33,76	37,13	32,24	35,46	н/д	н/д

На 1 февраля 2022 года	33,63	37,00	31,58	34,74	26,10	28,71
На 1 января 2022 года	32,85	36,13	31,02	34,12	н/д	н/д



### Рейтинг муниципальных образований Краснодарского края по производству молока в сельхозпредприятиях, КФХ и ИП Краснодарского края (без учета ЛПХ) по состоянию на 24.11.2022 года



ИСТОЧНИК: Минсельхоз Краснодарского края

**Информация подготовлена отделом информационно-аналитическим  
ГКУ КК «Кубанский сельскохозяйственный информационно-консультационный центр»**

Информация предоставляется «как есть» и только для информационных целей, не для торговых целей или консультаций, и публикуется с задержкой.