

ИНФОРМАЦИЯ О ПРОИЗВОДСТВЕ МОЛОКА В МУНИЦИПАЛЬНЫХ ОБРАЗОВАНИЯХ КРАСНОДАРСКОГО КРАЯ ПО СОСТОЯНИЮ НА 18.08.2022 ГОДА

В таблице отражено производство молока в сельскохозяйственных предприятиях, КФХ и ИП (без учета ЛПХ).

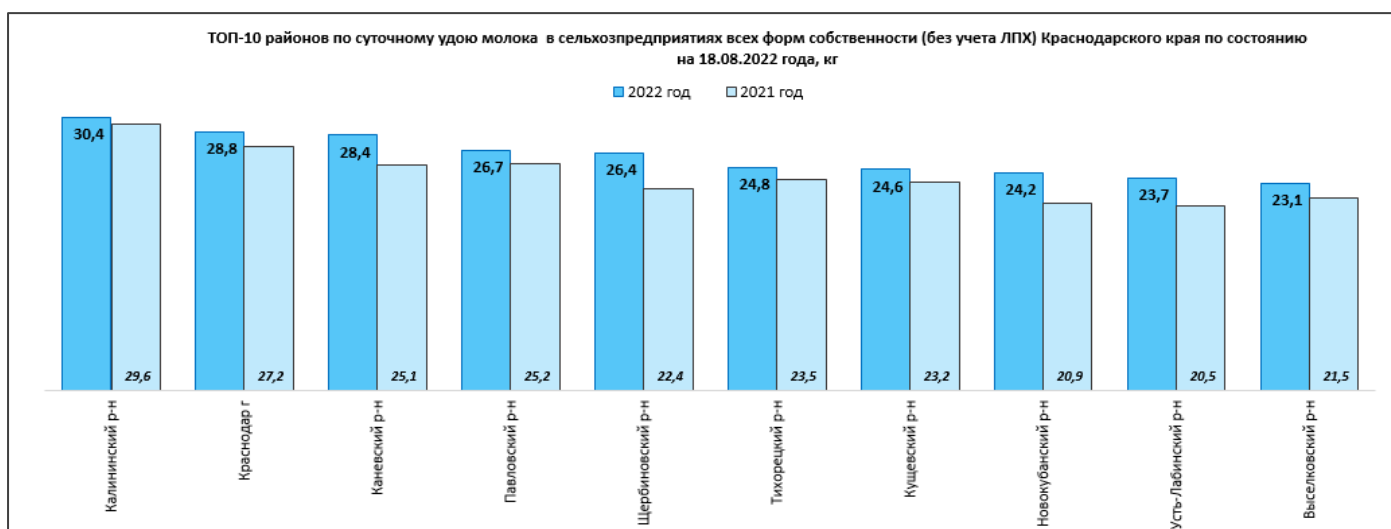
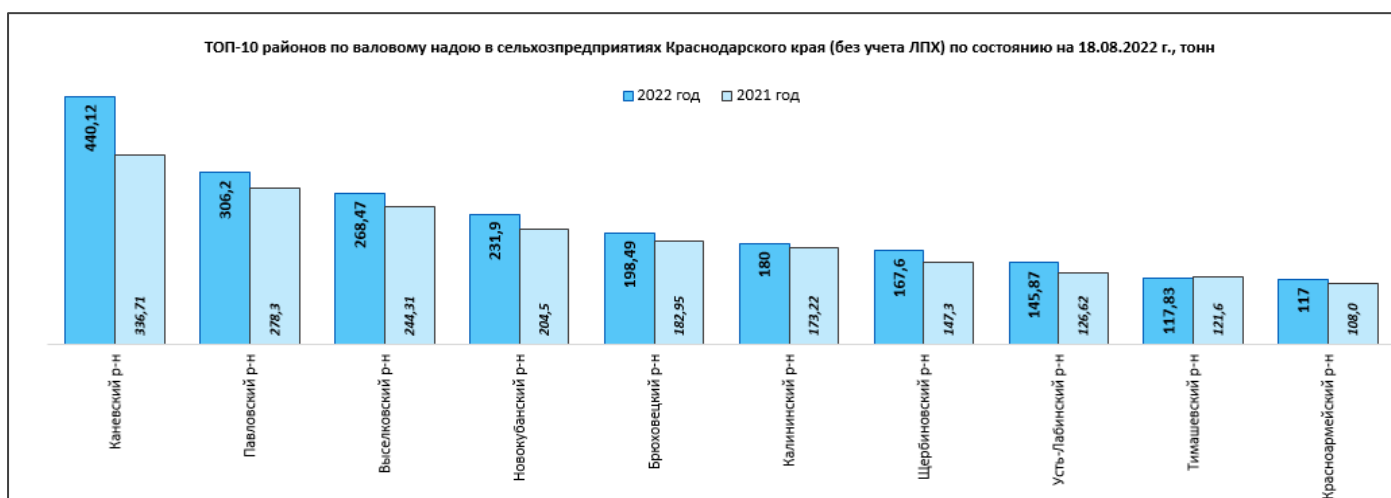
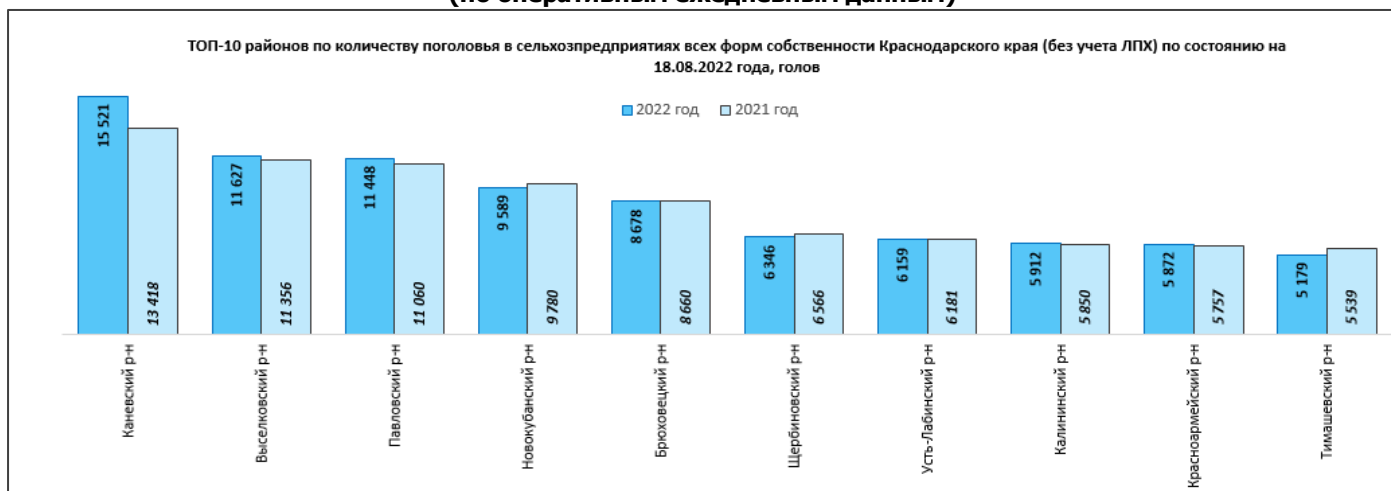
наименование района (города)	Количество фуражных коров на:			Валовой надой тн.			Суточный удой кг.		
	текущ. дату 2022г.	текущ. дату 2021г.	2022 (+/-) к 2021г.	2022г.	2021г.	2022 (+/-) к 2021г.	2022г.	2021г.	2022 (+/-) к 2021г.
Абинский район	600	585	↑ 15	12,3	11,9	↑ 0,4	20,5	20,4	↑ 0,1
Анапа г.-к.	845	916	↓ -71	12,6	12,8	↓ -0,2	14,9	14,0	↑ 0,9
Апшеронский р-н	74	38	↑ 36	0,7	0,6	↑ 0,2	10,0	15,0	↓ -5,0
Армавир	100	100		1,8	1,8		18,0	18,0	
Белоглинский р-н	1 462	1 559	↓ -97	31,8	31,0	↑ 0,7	21,7	19,9	↑ 1,8
Белореченский р-н	472	452	↑ 20	8,7	8,2	↑ 0,4	18,3	18,2	↑ 0,1
Брюховецкий р-н	8 678	8 660	↑ 18	198,5	183,0	↑ 15,5	22,9	21,1	↑ 1,8
Выселковский р-н	11 627	11 356	↑ 271	268,5	244,3	↑ 24,2	23,1	21,5	↑ 1,6
Геленджик г.									
Горячий ключ город	131	154	↓ -23	3,0	3,1	↓ -0,1	22,7	20,1	↑ 2,6
Гулькевичский р-н	3 882	3 483	↑ 399	75,6	63,0	↑ 12,6	19,5	18,1	↑ 1,4
Динской р-н	3 625	3 567	↑ 58	63,5	62,2	↑ 1,3	17,5	17,4	↑ 0,1
Ейский р-н	3 825	3 878	↓ -53	84,8	84,6	↑ 0,3	22,2	21,8	↑ 0,4
Кавказский р-н	1 064	1 100	↓ -36	19,6	18,9	↑ 0,7	18,4	17,2	↑ 1,2
Калининский р-н	5 912	5 850	↑ 62	179,5	173,2	↑ 6,3	30,4	29,6	↑ 0,8
Каневский р-н	15 521	13 418	↑ 2103	440,1	336,7	↑ 103,4	28,4	25,1	↑ 3,3
Кореновский р-н	4 196	4 026	↑ 170	80,3	80,0	↑ 0,4	19,1	19,9	↓ -0,8
Красноармейский р-н	5 872	5 757	↑ 115	116,9	108,0	↑ 8,9	19,9	18,8	↑ 1,1
Краснодар г.	2 177	2 162	↑ 15	62,7	58,8	↑ 3,9	28,8	27,2	↑ 1,6
Крыловский р-н	1 449	1 251	↑ 198	30,6	27,0	↑ 3,6	21,1	21,6	↓ -0,5
Крымский р-н	1 140	774	↑ 366	20,4	13,9	↑ 6,6	17,9	17,9	
Курганинский р-н	1 751	2 375	↓ -624	30,4	38,6	↓ -8,2	17,4	16,3	↑ 1,1
Куцевский р-н	3 025	2 900	↑ 125	74,4	67,2	↑ 7,2	24,6	23,2	↑ 1,4
Лабинский р-н	1 449	1 644	↓ -195	30,1	32,5	↓ -2,4	20,8	19,8	↑ 1,0
Ленинградский р-н	3 142	3 040	↑ 102	66,1	63,5	↑ 2,6	21,0	20,9	↑ 0,1
Мостовский р-н	875	1 143	↓ -268	18,8	23,3	↓ -4,5	21,5	20,4	↑ 1,1
Новокубанский р-н	9 589	9 780	↓ -191	231,9	204,5	↑ 27,4	24,2	20,9	↑ 3,3
Новопокровский р-н	752	756	↓ -4	15,2	14,1	↑ 1,1	20,3	18,7	↑ 1,6
Новоросийск г.	54	63	↓ -9	1,0	1,2	↓ -0,2	19,1	19,0	↑ 0,1
Отраденский р-н	1 279	1 441	↓ -162	24,9	26,6	↓ -1,7	19,5	18,5	↑ 1,0
Павловский р-н	11 448	11 060	↑ 388	306,2	278,3	↑ 27,9	26,7	25,2	↑ 1,5
Приморско-Ахтарский р-н	337	322	↑ 15	6,7	6,4	↑ 0,3	19,9	19,8	↑ 0,1
Северский р-н	1 817	1 752	↑ 65	38,6	37,0	↑ 1,6	21,2	21,1	↑ 0,1
Славянский р-н	1 457	1 475	↓ -18	26,7	26,5	↑ 0,3	18,3	17,9	↑ 0,4
Сочи город	24	43	↓ -19	0,3	0,7	↓ -0,3	14,2	15,8	↓ -1,6
Староминский р-н	4 059	4 141	↓ -82	88,4	73,8	↑ 14,6	21,8	17,8	↑ 4,0
Тбилисский р-н	4 702	4 675	↑ 27	105,6	90,9	↑ 14,7	22,5	19,4	↑ 3,1
Темрюкский р-н	570	706	↓ -136	10,8	12,7	↓ -1,8	19,0	17,9	↑ 1,1
Тимашевский р-н	5 179	5 539	↓ -360	117,8	121,6	↓ -3,7	22,8	21,9	↑ 0,9
Тихорецкий р-н	2 638	2 489	↑ 149	65,3	58,5	↑ 6,8	24,8	23,5	↑ 1,3
Туапсе г.	91	91		1,6	1,6		17,6	17,6	
Успенский р-н	1 479	1 504	↓ -25	24,1	24,1	↑ 0,1	16,3	16,0	↑ 0,3
Усть-Лабинский р-н	6 159	6 181	↓ -22	145,9	126,6	↑ 19,3	23,7	20,5	↑ 3,2
Щербиновский р-н	6 346	6 566	↓ -220	167,6	147,3	↑ 20,3	26,4	22,4	↑ 4,0
Итого	140 874	138 772	↑ 2102	3 310,4	3 000,3	↑ 310,1	23,5	21,6	↑ 1,9

ИСТОЧНИК: Минсельхоз Краснодарского края

Средняя закупочная цена на молоко, закупаемое молочными заводами Краснодарского края в 2022 году от сельхозорганизаций руб./кг.

Период	в/с	с НДС	1 сорт	с НДС	2 сорт	с НДС
На 1 августа 2022 года	34,36	37,80	32,57	35,83	27,78	30,56
На 1 июля 2022 года	33,65	37,01	32,71	35,98	30,60	33,66
На 1 июня 2022 года	33,80	37,18	32,44	35,68		
На 1 мая 2022 года	33,71	37,08	32,80	36,08	27,21	29,93
На 1 апреля 2022 года	33,72	37,10	31,88	35,07	29,50	32,45
На 1 марта 2022 года	33,76	37,13	32,24	35,46	-	-
На 1 февраля 2022 года	33,63	37,00	31,58	34,74	26,10	28,71
На 1 января 2022 года	32,85	36,13	31,02	34,12	-	-

Рейтинг муниципальных образований Краснодарского края по производству молока в сельхозпредприятиях, КФХ и ИП Краснодарского края (без учета ЛПХ) по состоянию на 18.08.2022 года (по оперативным ежедневным данным)



ИСТОЧНИК: Минсельхоз Краснодарского края

**Информация подготовлена отделом информационно-аналитическим
ГКУ КК «Кубанский сельскохозяйственный информационно-консультационный центр»**

Информация предоставляется «как есть» и только для информационных целей, не для торговых целей или консультаций, и публикуется с задержкой.