

ИНФОРМАЦИЯ О ПРОИЗВОДСТВЕ МОЛОКА В МУНИЦИПАЛЬНЫХ ОБРАЗОВАНИЯХ КРАСНОДАРСКОГО КРАЯ ПО СОСТОЯНИЮ НА 18.03.2021 ГОДА

В таблице отражено производство молока в сельскохозяйственных предприятиях, КФХ и ИП (без учета ЛПХ).

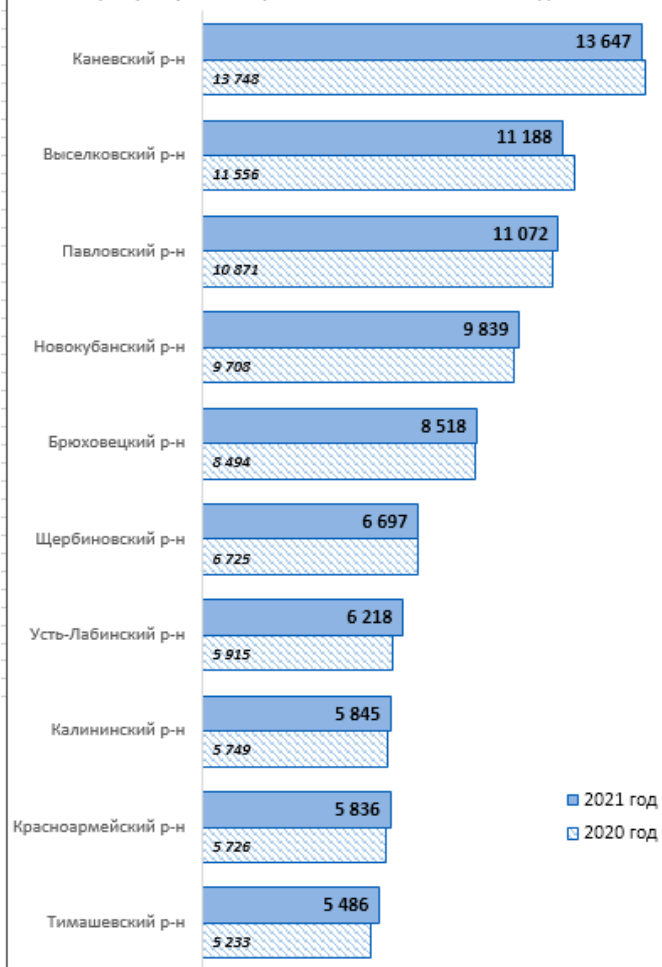
наименование района (города)	Количество фуражных коров на:			Валовой надой тн.			Суточный удой кг.		
	текущ. дату 2021г.	текущ. дату 2020г.	2021 (+/-) к 2020г.	2021г.	2020г.	2021 (+/-)) к 2020г.	2021г.	2020г.	2021 (+/-) к 2020г.
Абинский	585	495	↑ 90	10,6	9,2	↑ 1,44	18,1	18,5	↓ -0,4
Анапа	871	960	↓ -89	12,2	16,6	↓ -4,40	14,0	17,3	↓ -3,3
Апшеронский	6		↑ 6	0,1		↑ 0,05	8,3		↑ 8,3
Армавир	100	100		1,8	1,8		18	18	
Белоглинский	1 568	1 570	↓ -2	30,6	30,4	↑ 0,18	20	19,4	↑ 0,1
Белореченский	452	452		7,9	8,4	↓ -0,48	17,5	18,6	↓ -1,1
Брюховецкий	8 518	8 494	↑ 24	199,5	191,4	↑ 8,10	23,4	22,5	↑ 0,9
Выселковский	11 188	11 556	↓ -368	296,2	314,8	↓ -18,57	26,5	27,2	↓ -0,7
Геленджик									
Горячий ключ город	152	126	↑ 26	3,0	2,4	↑ 0,60	19,9	19,2	↑ 0,7
Гулькевичский	3 433	3 452	↓ -19	61,7	64,2	↓ -2,47	18,0	18,6	↓ -0,6
Динской	3 568	3 458	↑ 110	77,7	76,7	↑ 1,00	22	22,2	↓ -0,4
Ейский	3 878	3 823	↑ 55	86,2	84,7	↑ 1,50	22,2	22,2	
Кавказский	1 251	1 138	↑ 113	21,0	19,0	↑ 2,04	16,8	17	↑ 0,1
Калининский	5 845	5 749	↑ 96	171,5	172,2	↓ -0,70	29	30,0	↓ -0,7
Каневский	13 647	13 748	↓ -101	335,6	336,0	↓ -0,31	24,6	24,4	↑ 0,2
Кореновский	4 018	4 085	↓ -67	88,0	89,3	↓ -1,36	21,9	21,9	
Красноармейский	5 836	5 726	↑ 110	129,6	126,7	↑ 2,90	22,2	22,1	↑ 0,1
Краснодар	2 141	2 089	↑ 52	68,2	61,6	↑ 6,68	31,9	29,5	↑ 2,4
Крыловский	1 245	1 027	↑ 218	26,3	20,6	↑ 5,70	21,1	20	↑ 1,0
Крымский	719	468	↑ 251	12,7	8,2	↑ 4,46	17,6	17,5	↑ 0,1
Курганинский	2 824	2 822	↑ 2	47,3	49,0	↓ -1,70	16,7	17	↓ -0,7
Кущевский	2 949	2 766	↑ 183	67,4	63,9	↑ 3,50	22,9	23,1	↓ -0,2
Лабинский	1 569	1 434	↑ 135	25,3	22,9	↑ 2,38	16,1	16,0	↑ 0,1
Ленинградский	3 023	2 932	↑ 91	62,4	58,2	↑ 4,18	20,6	19,9	↑ 0,7
Мостовский	1 143	1 315	↓ -172	23,1	21,6	↑ 1,45	20,2	16	↑ 3,8
Новокубанский	9 839	9 708	↑ 131	224,1	222,4	↑ 1,62	22,8	22,9	↓ -0,1
Новопокровский	756	776	↓ -20	13,9	15,0	↓ -1,19	18,3	19,4	↓ -1,1
Новороссийск	57	80	↓ -23	0,9	0,9	↓ -0,02	15,4	11,3	↑ 4,1
Отраденский	1 441	1 662	↓ -221	29,0	28,0	↑ 1,00	20,1	16,8	↑ 3,3
Павловский	11 072	10 871	↑ 201	316,7	316,8	↓ -0,10	29	29,1	↓ -0,5
Приморско-Ахтарский	315	235	↑ 80	6,3	4,7	↑ 1,60	19,9	19,9	
Северский	1 752	1 816	↓ -64	37,0	38,5	↓ -1,53	21,1	21,2	↓ -0,1
Славянский	1 484	1 413	↑ 71	24,3	22,6	↑ 1,70	16,3	16,0	↑ 0,3
Сочи город	43	22	↑ 21	0,5	0,2	↑ 0,34	12,1	8,2	↑ 3,9
Староминский	3 963	4 116	↓ -153	85,8	87,4	↓ -1,66	21,6	21,2	↑ 0,4
Тбилисский	4 682	4 685	↓ -3	104,8	102,3	↑ 2,50	22,4	21,8	↑ 0,6
Темрюкский	836	869	↓ -33	12,2	13,1	↓ -0,89	14,6	15,0	↓ -0,4
Тимашевский	5 486	5 233	↑ 253	130,5	120,4	↑ 10,10	23,8	23,0	↑ 0,8
Тихорецкий	2 472	2 340	↑ 132	66,8	57,9	↑ 8,96	27,0	24,7	↑ 2,3
Туапсе	91	137	↓ -46	1,6	2,5	↓ -0,85	17,6	17,9	↓ -0,3
Успенский	1 489	1 412	↑ 77	24,7	24,0	↑ 0,62	16,6	17,0	↓ -0,4
Усть-Лабинский	6 218	5 915	↑ 303	162,5	158,5	↑ 3,96	26,1	27	↓ -0,7
Щербиновский	6 697	6 725	↓ -28	167,2	172,1	↓ -4,91	25,0	25,6	↓ -0,6
ИТОГО	139 222	137 800	↑ 1422	3 274,5	3 237,0	↑ 37,42	23,5	23,5	↑ 0,0

**Средняя закупочная цена на молоко, закупаемое молзаводами Краснодарского края в 2021 году
от сельхозорганизаций руб./кг,**

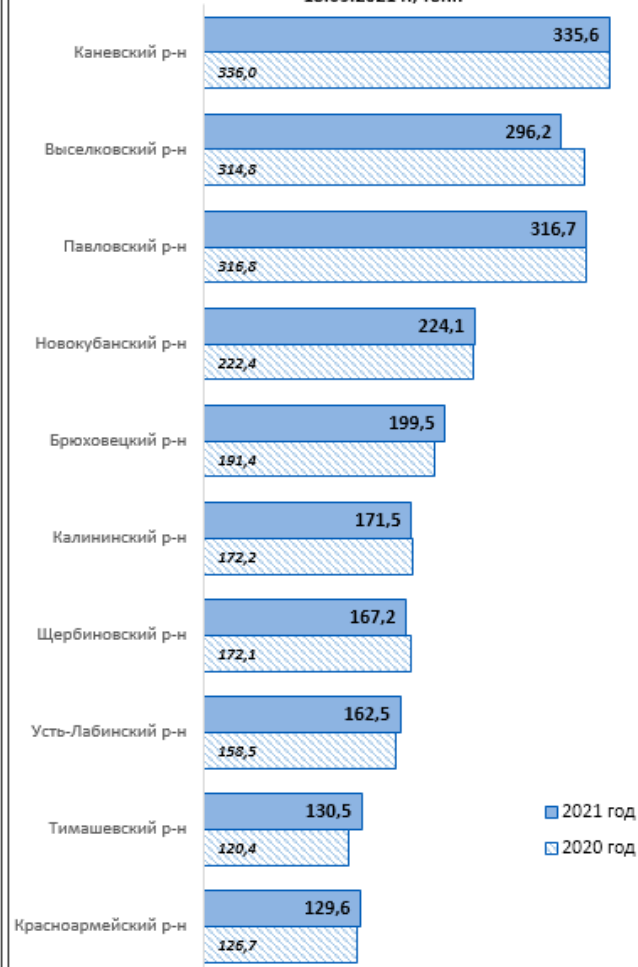
Показатель	в/с	с НДС	1 сорт	с НДС	2 сорт	с НДС
за февраль 2021 года	29,41	32,35	27,76	30,54	22,78	25,05
за январь 2021 года	29,36	32,29	27,42	30,17	23,70	26,07

**Рейтинг муниципальных образований Краснодарского края по производству молока в сельхозпредприятиях,
КФХ и ИП Краснодарского края (без учета ЛПХ) по состоянию на 18.03.2021 года
(по оперативным ежедневным данным)**

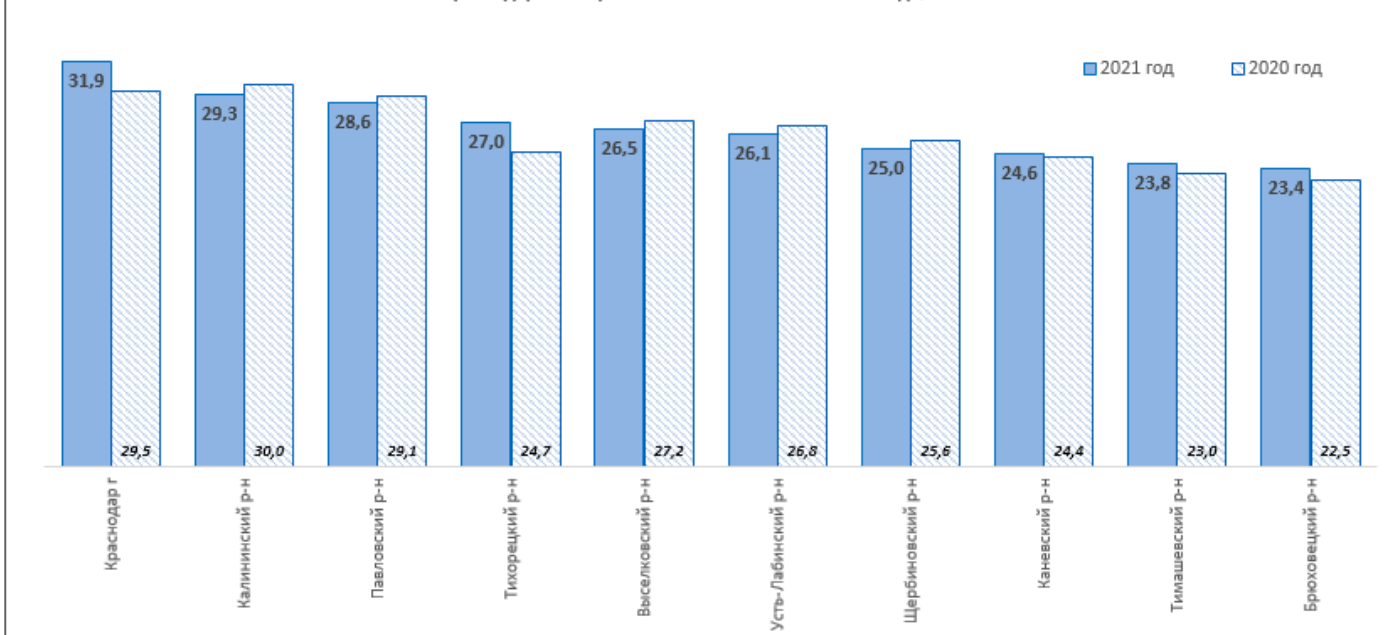
ТОП-10 районов по количеству поголовья в сельхоз предприятиях всех форм собственности Краснодарского края (без учета ЛПХ) по состоянию на 18.03.2021 года, голов



ТОП-10 районов по валовому надою в сельхозпредприятиях Краснодарского края (без учета ЛПХ) по состоянию на 18.03.2021 г., тонн



ТОП-10 районов по суточному удою молока в сельхозпредприятиях всех форм собственности (без учета ЛПХ) Краснодарского края по состоянию на 18.03.2021 года, кг



Информация подготовлена отделом информационно-аналитическим ГКУ КК «Кубанский сельскохозяйственный информационно-консультационный центр»

Информация предоставляется «как есть» и только для информационных целей, не для торговых целей или консультаций, и публикуется с задержкой.