

ИНФОРМАЦИЯ О ПРОИЗВОДСТВЕ МОЛОКА В МУНИЦИПАЛЬНЫХ ОБРАЗОВАНИЯХ КРАСНОДАРСКОГО КРАЯ ПО СОСТОЯНИЮ НА 17.01.2023 ГОДА

В таблице отражено производство молока в сельскохозяйственных предприятиях, КФХ и ИП (без учета ЛПХ).

Наименование района (города)	Количество фуражных коров на:			Валовой надой тн.			Суточный удой кг.		
	текущ. дату 2023г.	текущ. дату 2022г.	2023 (+/-) к 2022г.	2023г.	2022г.	2023 (+/-) к 2022г.	2023г.	2022г.	2023 (+/-) к 2022г.
Абинский район	600	585	↑ 15	12,8	12,4	↑ 0,4	21,4	21,2	↑ 0,2
Анапа г. - к.	847	918	↓ -71	11,0	12,5	↓ -1,5	12,9	13,6	↓ -0,7
Апшеронский р-н	65	65		0,7	0,7	↓ 0,0	11,1	11,4	↓ -0,3
Армавир	100	100		1,8	1,8		18,0	18,0	
Белоглинский р-н	1 487	1 532	↓ -45	31,9	31,1	↑ 0,8	21,4	20,3	↑ 1,1
Белореченский р-н	472	452	↑ 20	8,8	8,6	↑ 0,1	18,5	19,0	↓ -0,5
Брюховецкий р-н	8 994	8 486	↑ 508	211,4	200,7	↑ 10,7	23,5	23,7	↓ -0,2
Выселковский р-н	12 062	11 596	↑ 466	341,6	300,0	↑ 41,7	28,3	25,9	↑ 2,4
Геленджик г									
Горячий ключ город	134	150	↓ -16	2,2	2,9	↓ -0,8	16,0	19,4	↓ -3,4
Гулькевичский р-н	3728	3603	↑ 125	73,7	66,2	↑ 7,4	19,8	18,4	↑ 1,4
Динской р-н	3 733	3 577	↑ 156	93,1	79,1	↑ 14,0	24,9	22,1	↑ 2,8
Ейский р-н	3 766	3 920	↓ -154	89,6	89,4	↑ 0,3	23,8	22,8	↑ 1,0
Кавказский р-н	824	1 120	↓ -296	16,7	19,4	↓ -2,8	20,2	17,3	↑ 2,9
Калининский р-н	5 865	5855	↑ 10	191,9	171,2	↑ 20,7	32,7	29,2	↑ 3,5
Каневский р-н	16 645	14 668	↑ 1977	477,4	362,5	↑ 114,9	28,7	24,7	↑ 4,0
Кореновский р-н	4 207	4 124	↑ 83	91,2	81,8	↑ 9,4	21,7	19,8	↑ 1,9
Красноармейский р-н	5 913	5 783	↑ 130	124,3	117,0	↑ 7,3	21,0	20,2	↑ 0,8
Краснодар г	2 197	2 212	↓ -15	73,6	69,4	↑ 4,2	33,5	31,4	↑ 2,1
Крыловский р-н	1 509	1 412	↑ 97	36,1	31,5	↑ 4,6	23,9	22,3	↑ 1,6
Крымский р-н	969	852	↑ 117	17,3	15,1	↑ 2,2	17,8	17,7	↑ 0,1
Курганинский р-н	1 761	1 741	↑ 20	32,7	28,8	↑ 3,9	18,6	16,5	↑ 2,1
Куцевский р-н	3 154	2 973	↑ 181	68,6	64,3	↑ 4,3	21,8	21,6	↑ 0,2
Лабинский р-н	1 300	1 552	↓ -252	23,8	25,1	↓ -1,3	18,3	16,2	↑ 2,1
Ленинградский р-н	3 053	2 985	↑ 68	64,7	62,4	↑ 2,3	21,2	20,9	↑ 0,3
Мостовский р-н	905	870	↑ 35	19,7	18,5	↑ 1,2	21,8	21,3	↑ 0,5
Новокубанский р-н	9 864	9 856	↑ 8	263,0	244,1	↑ 18,9	26,7	24,8	↑ 1,9
Новопокровский р-н	752	756	↓ -4	14,5	14,0	↑ 0,5	19,3	18,6	↑ 0,7
Новороссийск г	54	81	↓ -27	1,0	1,5	↓ -0,5	19,1	19,0	↑ 0,1
Отрадненский р-н	1099	1268	↓ -169	26,3	24,1	↑ 2,2	23,9	19,0	↑ 4,9
Павловский р-н	11 461	11 014	↑ 447	335,6	328,6	↑ 7,0	29,3	29,8	↓ -0,5
Приморско-Ахтарский р-н	332	313	↑ 19	6,6	6,2	↑ 0,4	19,9	19,9	
Северский р-н	1807	1769	↑ 38	39,9	37,8	↑ 2,1	22,1	21,4	↑ 0,7
Славянский р-н	1 360	1 500	↓ -140	22,7	24,3	↓ -1,6	16,7	16,2	↑ 0,5
Сочи город	40	45	↓ -5	0,4	0,7	↓ -0,3	11,0	15,8	↓ -4,8
Староминский р-н	4064	3990	↑ 74	102,7	92,5	↑ 10,2	25,3	23,2	↑ 2,1
Тбилисский р-н	4 736	4 399	↑ 337	128,2	98,9	↑ 29,4	27,1	22,5	↑ 4,6
Темрюкский р-н	540	580	↓ -40	7,6	7,7	↓ -0,1	14,0	13,3	↑ 0,7
Тимашевский р-н	5245	5530	↓ -285	139,8	126,5	↑ 13,3	26,7	22,9	↑ 3,8
Тихорецкий р-н	2 697	2 480	↑ 217	81,0	66,9	↑ 14,1	30,0	27,0	↑ 3,0
Туапсе г	115	91	↑ 24	2,1	1,6	↑ 0,5	17,8	17,6	↑ 0,2
Успенский р-н	1631	1373	↑ 258	27,9	26,0	↑ 1,9	17,1	18,9	↓ -1,8
Усть-Лабинский р-н	6 621	6 298	↑ 323	180,5	161,6	↑ 18,9	27,3	25,7	↑ 1,6
Щербиновский р-н	6 344	6 493	↓ -149	180,3	170,0	↑ 10,3	28,4	26,2	↑ 2,2
Итого	143 052	138 967	↑ 4 085	3 676,39	3 305,53	↑ 370,86	25,7	23,8	↑ 1,9

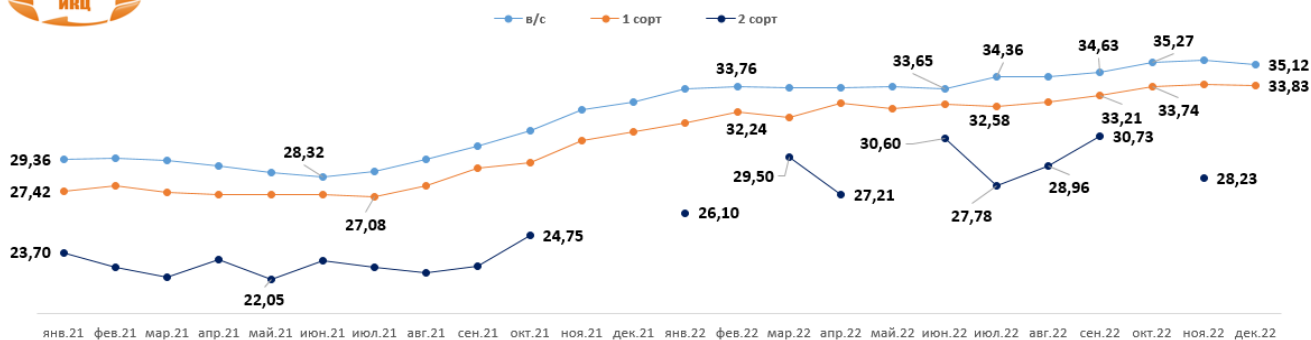
ИСТОЧНИК: Минсельхоз Краснодарского края

Средняя закупочная цена на молоко, закупаемое молочными заводами Краснодарского края в 2023 году от сельхозорганизаций руб./кг.

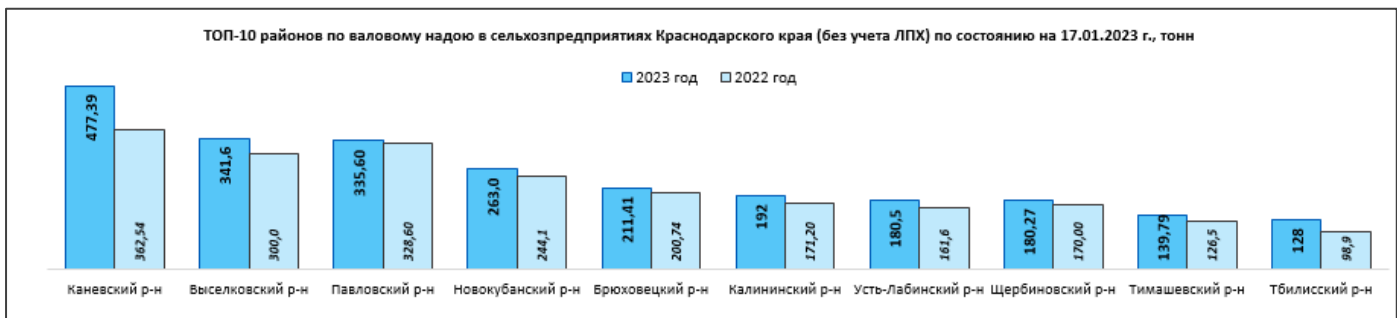
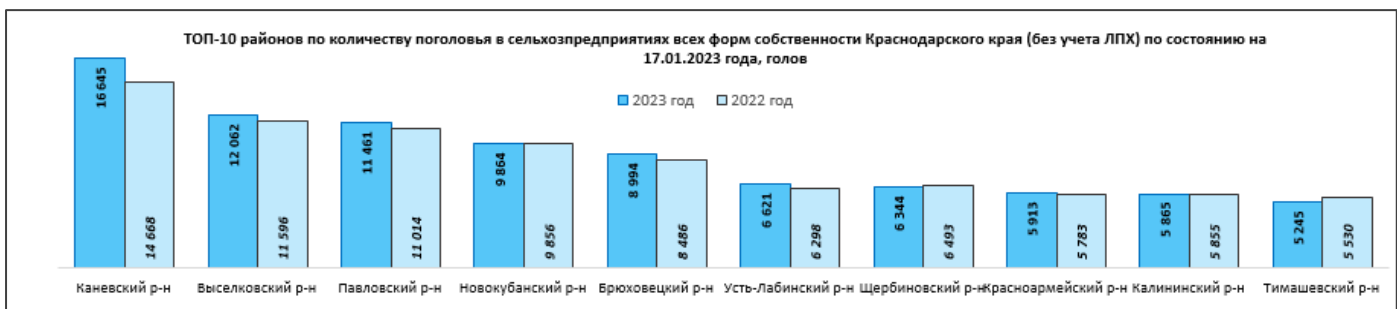
Период	в/с	с НДС	1 сорт	с НДС	2 сорт	с НДС
На 1 января 2023 года	35,12	38,64	33,83	37,21	н/д	н/д
На 1 декабря 2022 года	35,40	38,94	33,92	37,31	28,23	31,05
На 1 ноября 2022 года	35,27	38,79	33,74	37,12	н/д	н/д
На 1 октября 2022 года	34,63	38,09	33,21	36,53	30,73	33,80
На 1 сентября 2022 года	34,37	37,80	32,83	36,11	28,96	31,86
На 1 августа 2022 года	34,36	37,80	32,57	35,83	27,78	30,56
На 1 июля 2022 года	33,65	37,01	32,71	35,98	30,60	33,66
На 1 июня 2022 года	33,80	37,18	32,44	35,68	н/д	н/д
На 1 мая 2022 года	33,71	37,08	32,80	36,08	27,21	29,93
На 1 апреля 2022 года	33,72	37,10	31,88	35,07	29,50	32,45
На 1 марта 2022 года	33,76	37,13	32,24	35,46	н/д	н/д
На 1 февраля 2022 года	33,63	37,00	31,58	34,74	26,10	28,71
На 1 января 2022 года	32,85	36,13	31,02	34,12	н/д	н/д



Средняя цена на молоко, закупаемое молзаводами Краснодарского края у сельхозорганизаций, руб./кг без НДС



Рейтинг муниципальных образований Краснодарского края по производству молока в сельхозпредприятиях, КФХ и ИП Краснодарского края (без учета ЛПХ)



ИСТОЧНИК: Минсельхоз Краснодарского края

Информация подготовлена отделом информационно-аналитическим ГКУ КК «Кубанский сельскохозяйственный информационно-консультационный центр»

Информация предоставляется «как есть» и только для информационных целей, не для торговых целей или консультаций, и публикуется с задержкой.