

ИНФОРМАЦИЯ О ПРОИЗВОДСТВЕ МОЛОКА В МУНИЦИПАЛЬНЫХ ОБРАЗОВАНИЯХ КРАСНОДАРСКОГО КРАЯ ПО СОСТОЯНИЮ НА 16.12.2022 ГОДА

В таблице отражено производство молока в сельскохозяйственных предприятиях, КФХ и ИП (без учета ЛПХ).

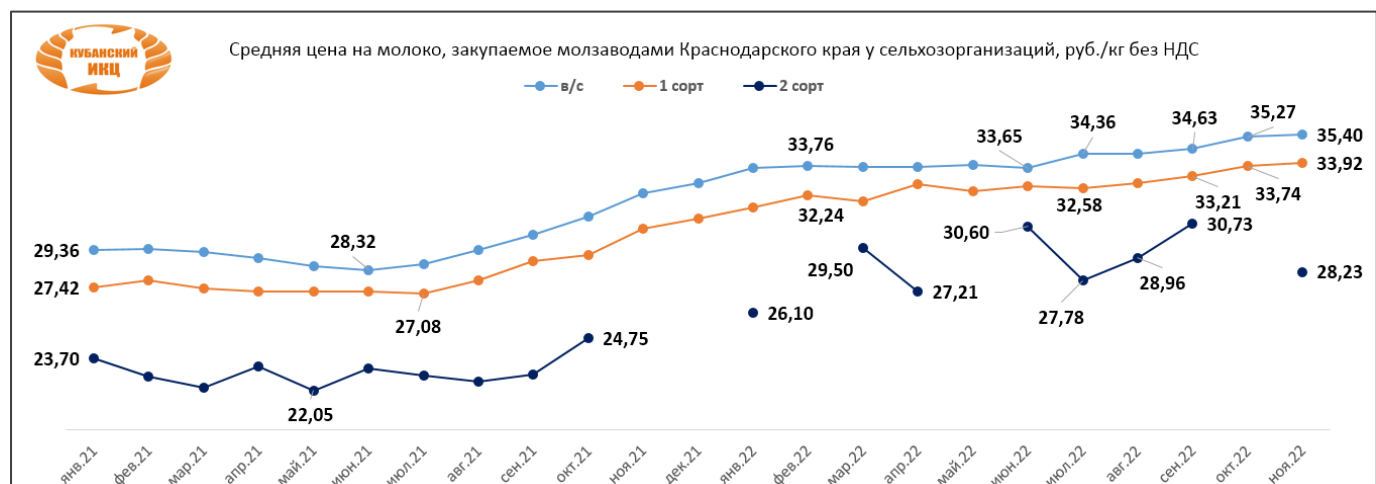
| Наименование района (города) | Количество фуражных коров на: | | | Валовой надой тн. | | | Суточный удой кг. | | |
|------------------------------|-------------------------------|--------------------|---------------------|-------------------|----------------|---------------------|-------------------|-------------|---------------------|
| | текущ. дату 2022г. | текущ. дату 2021г. | 2022 (+/-) к 2021г. | 2022г. | 2021г. | 2022 (+/-) к 2021г. | 2022г. | 2021г. | 2022 (+/-) к 2021г. |
| Абинский район | 600 | 585 | ↑ 15 | 12,8 | 12,4 | ↑ 0,4 | 21,3 | 21,2 | ↑ 0,1 |
| Анапа г.- к. | 845 | 916 | ↓ -71 | 11,1 | 12,5 | ↓ -1,3 | 13,2 | 13,6 | ↓ -0,4 |
| Апшеронский р-н | 74 | 65 | ↑ 9 | 0,7 | 0,7 | | 10,0 | 11,4 | ↓ -1,4 |
| Армавир | 100 | 100 | | 1,8 | 1,8 | | 18,0 | 18,0 | |
| Белоглинский р-н | 1 427 | 1 507 | ↓ -80 | 30,5 | 30,3 | ↑ 0,2 | 21,4 | 20,1 | ↑ 1,3 |
| Белореченский р-н | 472 | 452 | ↑ 20 | 8,7 | 9,2 | ↓ -0,5 | 18,4 | 20,3 | ↓ -1,9 |
| Брюховецкий р-н | 8 781 | 8 633 | ↑ 148 | 199,3 | 187,4 | ↑ 11,9 | 22,7 | 21,7 | ↑ 1,0 |
| Выселковский р-н | 11 894 | 11 522 | ↑ 372 | 320,2 | 282,1 | ↑ 38,2 | 26,9 | 24,5 | ↑ 2,4 |
| Геленджик г | | | | | | | | | |
| Горячий ключ город | 134 | 145 | ↓ -11 | 2,2 | 2,7 | ↓ -0,6 | 16,0 | 18,8 | ↓ -2,8 |
| Гулькевичский р-н | 3777 | 3547 | ↑ 230 | 73,5 | 65,2 | ↑ 8,3 | 19,5 | 18,4 | ↑ 1,1 |
| Динской р-н | 3 697 | 3 547 | ↑ 150 | 90,2 | 75,3 | ↑ 14,9 | 24,4 | 21,2 | ↑ 3,2 |
| Ейский р-н | 3 760 | 3 923 | ↓ -163 | 88,2 | 87,6 | ↑ 0,6 | 23,5 | 22,3 | ↑ 1,2 |
| Кавказский р-н | 923 | 1 240 | ↓ -317 | 18,4 | 20,9 | ↓ -2,5 | 19,9 | 16,9 | ↑ 3,0 |
| Калининский р-н | 5 918 | 5855 | ↑ 63 | 180,5 | 172,6 | ↑ 7,9 | 30,5 | 29,5 | ↑ 1,0 |
| Каневский р-н | 16 420 | 14 035 | ↑ 2385 | 470,9 | 344,0 | ↑ 126,9 | 28,7 | 24,5 | ↑ 4,2 |
| Кореновский р-н | 4 159 | 4 123 | ↑ 36 | 87,8 | 84,3 | ↑ 3,5 | 21,1 | 20,4 | ↑ 0,7 |
| Красноармейский р-н | 5 907 | 5 756 | ↑ 151 | 129,6 | 114,9 | ↑ 14,7 | 21,9 | 20,0 | ↑ 1,9 |
| Краснодар г | 2 297 | 2 282 | ↑ 15 | 73,0 | 69,2 | ↑ 3,8 | 31,8 | 30,3 | ↑ 1,5 |
| Крыловский р-н | 1 494 | 1 396 | ↑ 98 | 34,5 | 30,2 | ↑ 4,3 | 23,1 | 21,6 | ↑ 1,5 |
| Крымский р-н | 1 099 | 826 | ↑ 273 | 19,6 | 14,6 | ↑ 4,9 | 17,8 | 17,7 | ↑ 0,1 |
| Курганинский р-н | 1 751 | 1 722 | ↑ 29 | 32,2 | 29,1 | ↑ 3,1 | 18,4 | 16,9 | ↑ 1,5 |
| Кущевский р-н | 3 085 | 2 900 | ↑ 185 | 68,6 | 60,8 | ↑ 7,8 | 22,2 | 21,0 | ↑ 1,2 |
| Лабинский р-н | 1 464 | 1 653 | ↓ -189 | 26,4 | 25,3 | ↑ 1,1 | 18,0 | 15,3 | ↑ 2,7 |
| Ленинградский р-н | 3 054 | 2 985 | ↑ 69 | 64,2 | 62,4 | ↑ 1,8 | 21,0 | 20,9 | ↑ 0,1 |
| Мостовский р-н | 875 | 1 143 | ↓ -268 | 18,8 | 23,3 | ↓ -4,5 | 21,5 | 20,4 | ↑ 1,1 |
| Новокубанский р-н | 9 766 | 9 812 | ↓ -46 | 251,8 | 233,2 | ↑ 18,6 | 25,8 | 23,8 | ↑ 2,0 |
| Новопокровский р-н | 752 | 756 | ↓ -4 | 14,7 | 13,4 | ↑ 1,3 | 19,6 | 17,8 | ↑ 1,8 |
| Новороссийск г | 54 | 81 | ↓ -27 | 1,0 | 1,5 | ↓ -0,5 | 19,1 | 19,0 | ↑ 0,1 |
| Отраденский р-н | 1323 | 1308 | ↑ 15 | 26,0 | 23,9 | ↑ 2,1 | 19,7 | 18,3 | ↑ 1,4 |
| Павловский р-н | 11 580 | 11 007 | ↑ 573 | 334,7 | 312,8 | ↑ 21,9 | 28,9 | 28,4 | ↑ 0,5 |
| Приморско-Ахтарский р-н | 336 | 315 | ↑ 21 | 6,7 | 6,3 | ↑ 0,4 | 19,9 | 19,9 | |
| Северский р-н | 1824 | 1792 | ↑ 32 | 38,7 | 38,2 | ↑ 0,5 | 21,2 | 21,3 | ↓ -0,1 |
| Славянский р-н | 1 446 | 1 475 | ↓ -29 | 22,8 | 22,4 | ↑ 0,5 | 15,8 | 15,2 | ↑ 0,6 |
| Сочи город | 40 | 43 | ↓ -3 | 0,4 | 0,7 | ↓ -0,2 | 11,0 | 15,8 | ↓ -4,8 |
| Староминский р-н | 4152 | 4010 | ↑ 142 | 102,6 | 87,9 | ↑ 14,7 | 24,7 | 21,9 | ↑ 2,8 |
| Тбилисский р-н | 4 752 | 4 550 | ↑ 202 | 124,9 | 95,4 | ↑ 29,5 | 26,3 | 21,0 | ↑ 5,3 |
| Темрюкский р-н | 540 | 650 | ↓ -110 | 7,5 | 9,0 | ↓ -1,5 | 13,9 | 13,8 | ↑ 0,1 |
| Тимашевский р-н | 5220 | 5541 | ↓ -321 | 139,2 | 121,2 | ↑ 18,0 | 26,7 | 21,9 | ↑ 4,8 |
| Тихорецкий р-н | 2 731 | 2 555 | ↑ 176 | 76,9 | 65,8 | ↑ 11,2 | 28,2 | 25,7 | ↑ 2,5 |
| Туапсе г | 92 | 91 | ↑ 1 | 1,6 | 1,6 | | 17,4 | 17,6 | ↓ -0,2 |
| Успенский р-н | 1479 | 1524 | ↓ -45 | 25,5 | 27,4 | ↓ -1,9 | 17,2 | 18,0 | ↓ -0,8 |
| Усть-Лабинский р-н | 6 485 | 6 262 | ↑ 223 | 169,8 | 161,6 | ↑ 8,2 | 26,2 | 25,8 | ↑ 0,4 |
| Щербиновский р-н | 6 326 | 6 466 | ↓ -140 | 174,3 | 158,4 | ↑ 15,9 | 27,5 | 24,5 | ↑ 3,0 |
| | 142 905 | 139 096 | ↑ 3809 | 3 582,8 | 3 199,4 | ↑ 383,4 | 25,1 | 23,0 | ↑ 2,1 |

ИСТОЧНИК: Минсельхоз Краснодарского края

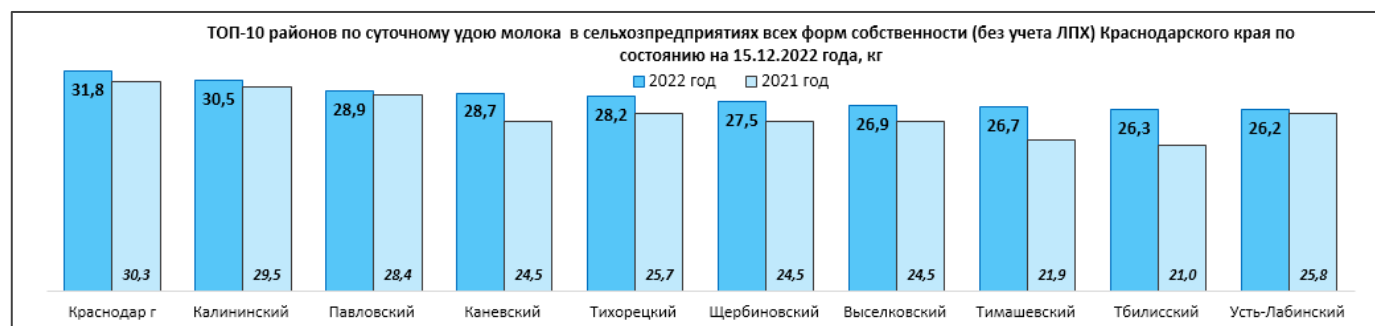
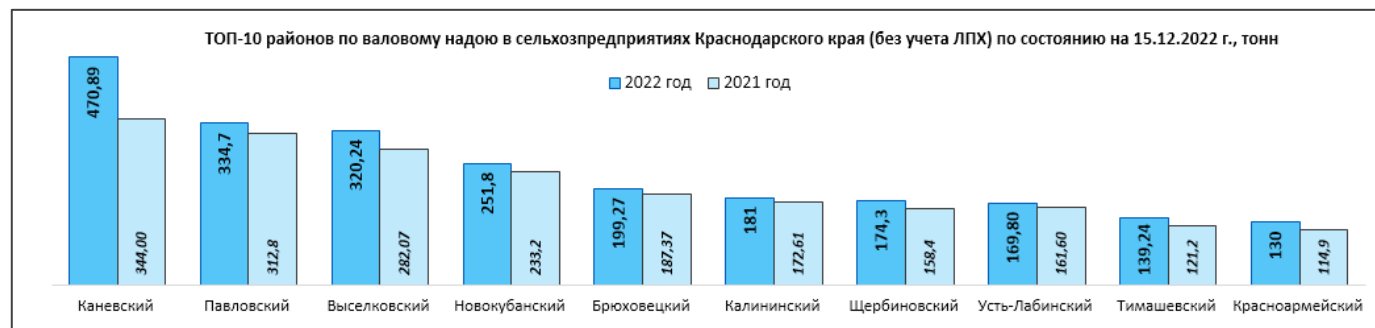
Средняя закупочная цена на молоко, закупаемое молочными заводами Краснодарского края в 2022 году от сельхозорганизаций руб./кг.

| Период | в/с | с НДС | 1 сорт | с НДС | 2 сорт | с НДС |
|-------------------------|--------------|--------------|--------------|--------------|--------------|--------------|
| На 1 декабря 2022 года | 35,40 | 38,94 | 33,92 | 37,31 | 28,23 | 31,05 |
| На 1 ноября 2022 года | 35,27 | 38,79 | 33,74 | 37,12 | н/д | н/д |
| На 1 октября 2022 года | 34,63 | 38,09 | 33,21 | 36,53 | 30,73 | 33,80 |
| На 1 сентября 2022 года | 34,37 | 37,80 | 32,83 | 36,11 | 28,96 | 31,86 |
| На 1 августа 2022 года | 34,36 | 37,80 | 32,57 | 35,83 | 27,78 | 30,56 |
| На 1 июля 2022 года | 33,65 | 37,01 | 32,71 | 35,98 | 30,60 | 33,66 |
| На 1 июня 2022 года | 33,80 | 37,18 | 32,44 | 35,68 | н/д | н/д |
| На 1 мая 2022 года | 33,71 | 37,08 | 32,80 | 36,08 | 27,21 | 29,93 |

| | | | | | | |
|------------------------|-------|-------|-------|-------|-------|-------|
| На 1 апреля 2022 года | 33,72 | 37,10 | 31,88 | 35,07 | 29,50 | 32,45 |
| На 1 марта 2022 года | 33,76 | 37,13 | 32,24 | 35,46 | н/д | н/д |
| На 1 февраля 2022 года | 33,63 | 37,00 | 31,58 | 34,74 | 26,10 | 28,71 |
| На 1 января 2022 года | 32,85 | 36,13 | 31,02 | 34,12 | н/д | н/д |



Рейтинг муниципальных образований Краснодарского края по производству молока в сельхозпредприятиях, КФХ и ИП Краснодарского края (без учета ЛПХ)



ИСТОЧНИК: Минсельхоз Краснодарского края

**Информация подготовлена отделом информационно-аналитическим
ГКУ КК «Кубанский сельскохозяйственный информационно-консультационный центр»**

Информация предоставляется «как есть» и только для информационных целей, не для торговых целей или консультаций, и публикуется с задержкой.