

ИНФОРМАЦИЯ О ПРОИЗВОДСТВЕ МОЛОКА В МУНИЦИПАЛЬНЫХ ОБРАЗОВАНИЯХ КРАСНОДАРСКОГО КРАЯ ПО СОСТОЯНИЮ НА 14.07.2022 ГОДА

В таблице отражено производство молока в сельскохозяйственных предприятиях, КФХ и ИП (без учета ЛПХ).

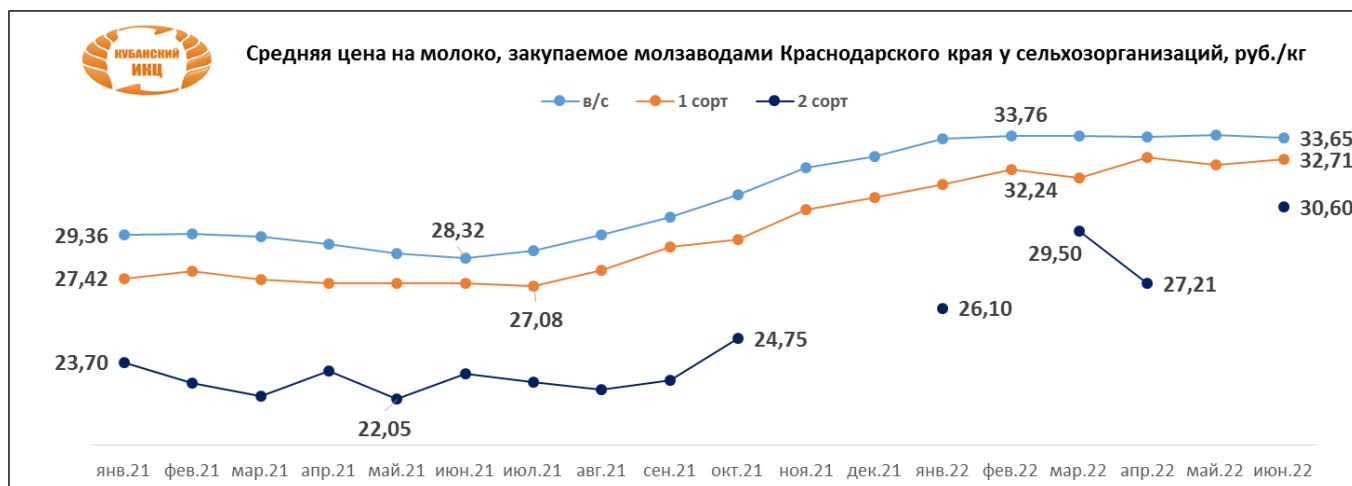
наименование района (города)	Количество фуражных коров на:			Валовой надой тн.			Суточный удой кг.		
	текущ. дату 2022г.	текущ. дату 2021г.	2022 (+/-) к 2021г.	2022г.	2021г.	2022 (+/-) к 2021г.	2022г.	2021г.	2022 (+/-) к 2021г.
Абинский район	600	585	↑ 15	12,3	11,9	↑ 0,4	20,5	20,4	↑ 0,1
Анапа г.- к.	845	916	↓ -71	12,6	12,8	↓ -0,2	14,9	14,0	↑ 0,9
Апшеронский р-н	74	10	↑ 64	0,7	0,1	↑ 0,7	10,0	8,0	↑ 2,0
Армавир	100	100		1,8	1,8		18,0	18,0	
Белоглинский р-н	1 462	1 559	↓ -97	31,5	31,5	↓ -0,1	21,5	20,2	↑ 1,3
Белореченский р-н	472	452	↑ 20	8,7	8,1	↑ 0,6	18,5	17,9	↑ 0,6
Брюховецкий р-н	8 625	8 682	↓ -57	197,2	188,8	↑ 8,4	22,9	21,8	↑ 1,1
Выселковский р-н	11 571	11 283	↑ 288	268,9	263,3	↑ 5,6	23,2	23,3	↓ -0,1
Геленджик г									
Горячий ключ город	131	154	↓ -23	1,9	2,9	↓ -1,0	14,8	19,0	↓ -4,2
Гулькевичский р-н	3 881	3 480	↑ 401	76,3	62,2	↑ 14,1	19,7	17,9	↑ 1,8
Динской р-н	3 602	3 575	↑ 27	66,2	65,5	↑ 0,7	18,4	18,3	↑ 0,1
Ейский р-н	3 825	3 876	↓ -51	86,1	85,9	↑ 0,3	22,5	22,2	↑ 0,3
Кавказский р-н	1 034	1 135	↓ -101	19,5	21,0	↓ -1,5	18,9	18,5	↑ 0,4
Калининский р-н	5 867	5 847	↑ 20	179,0	172,8	↑ 6,2	30,5	29,6	↑ 0,9
Каневский р-н	15 330	13 406	↑ 1924	428,7	339,3	↑ 89,5	28,0	25,3	↑ 2,7
Кореновский р-н	4 106	3 864	↑ 242	79,2	76,5	↑ 2,7	19,3	19,8	↓ -0,5
Красноармейский р-н	5 957	5 757	↑ 200	118,0	108,7	↑ 9,3	19,8	18,9	↑ 0,9
Краснодар г	2 177	2 162	↑ 15	59,5	59,9	↓ -0,4	27,3	27,7	↓ -0,4
Крыловский р-н	1 446	1 251	↑ 195	30,6	27,0	↑ 3,6	21,2	21,6	↓ -0,4
Крымский р-н	1 130	774	↑ 356	20,2	13,9	↑ 6,4	17,9	17,9	
Курганинский р-н	1 751	2 408	↓ -657	30,6	40,3	↓ -9,7	17,5	16,7	↑ 0,8
Кушевский р-н	3 005	2 900	↑ 105	74,1	66,6	↑ 7,5	24,7	23,0	↑ 1,7
Лабинский р-н	1 453	1 629	↓ -176	26,6	37,0	↓ -10,3	18,3	22,7	↓ -4,4
Ленинградский р-н	3 082	3 062	↑ 20	65,3	64,0	↑ 1,3	21,2	20,9	↑ 0,3
Мостовский р-н	875	1 143	↓ -268	18,8	23,3	↓ -4,5	21,5	20,4	↑ 1,1
Новокубанский р-н	9 563	9 783	↓ -220	232,1	209,2	↑ 22,9	24,3	21,4	↑ 2,9
Новопокровский р-н	752	756	↓ -4	14,7	14,6	↑ 0,1	19,6	19,3	↑ 0,3
Новороссийск г	54	59	↓ -5	1,0	0,9	↑ 0,1	19,1	15,1	↑ 4,0
Отрадененский р-н	1 279	1 441	↓ -162	24,3	28,9	↓ -4,6	19,0	20,1	↓ -1,1
Павловский р-н	11 513	11 080	↑ 433	308,5	287,7	↑ 20,8	26,8	26,0	↑ 0,8
Успенский р-н	1479	1491	↓ -12	25,8	24,6	↑ 1,2	17,4	16,5	↑ 0,9
Приморско-Ахтарский р-н	313	310	↑ 3	6,2	6,2	↑ 0,1	19,9	19,9	
Северский р-н	1 817	1 752	↑ 65	38,6	37,0	↑ 1,6	21,2	21,1	↑ 0,1
Славянский р-н	1457	1473	↓ -16	27,0	26,7	↑ 0,3	18,5	18,1	↑ 0,4
Сочи город	24	43	↓ -19	0,3	0,5	↓ -0,2	14,2	12,1	↑ 2,1
Староминский р-н	4 102	4 105	↓ -3	84,7	80,7	↑ 4,0	20,6	19,7	↑ 0,9
Тбилисский р-н	4592	4722	↓ -130	102,3	95,3	↑ 7,0	22,3	20,2	↑ 2,1
Темрюкский р-н	570	836	↓ -266	10,5	15,5	↓ -5,0	18,5	18,6	↓ -0,1
Тимашевский р-н	5 174	5 502	↓ -328	118,9	119,4	↓ -0,5	23,0	21,7	↑ 1,3
Тихорецкий р-н	2632	2533	↑ 99	65,9	61,7	↑ 4,3	25,0	24,3	↑ 0,7
Туапсе г	91	91		1,6	1,6		17,6	17,6	
Усть-Лабинский р-н	6 273	6 272	↑ 1	148,8	137,2	↑ 11,7	23,7	21,9	↑ 1,8
Щербиновский р-н	6 340	6 566	↓ -226	166,0	161,0	↑ 5,0	26,2	24,5	↑ 1,7
	140 426	138 825	↑ 1601	3 291,9	3 093,8	↑ 198,1	23,4	22,3	↑ 1,1

ИСТОЧНИК: Минсельхоз Краснодарского края

Средняя закупочная цена на молоко, закупаемое молочными заводами Краснодарского края в 2022 году от сельхозорганизаций руб./кг.

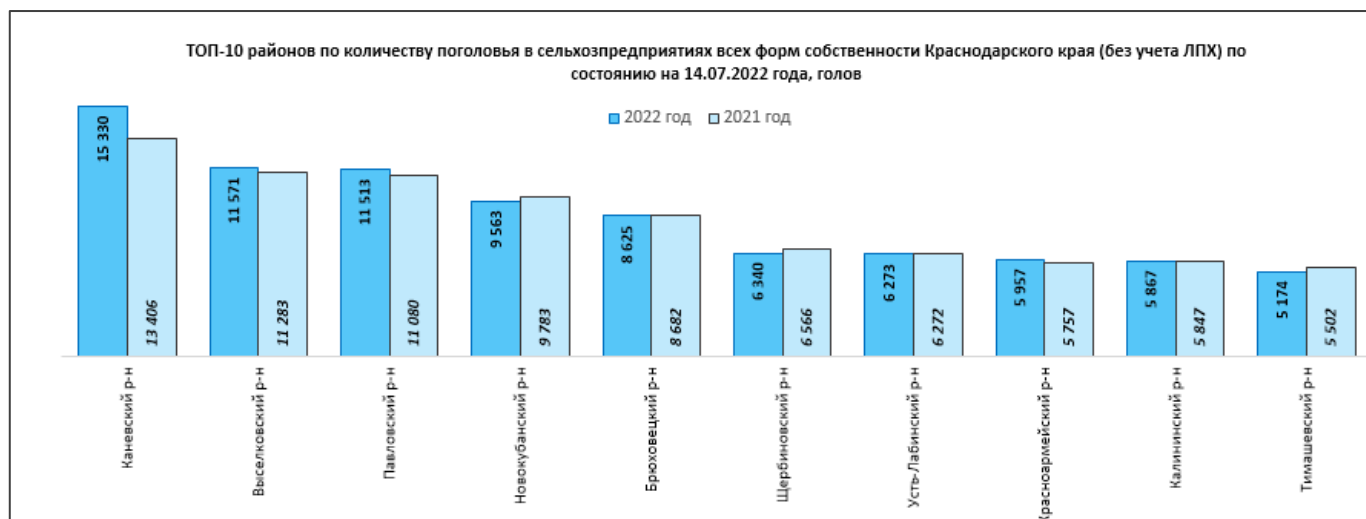
Период	в/с	с НДС	1 сорт	с НДС	2 сорт	с НДС
На 1 июля 2022 года	33,65	37,01	32,71	35,98	30,60	33,66
На 1 июня 2022 года	33,80	37,18	32,44	35,68		
На 1 мая 2022 года	33,71	37,08	32,80	36,08	27,21	29,93
На 1 апреля 2022 года	33,72	37,10	31,88	35,07	29,50	32,45
На 1 марта 2022 года	33,76	37,13	32,24	35,46	-	-

На 1 февраля 2022 года	33,63	37,00	31,58	34,74	26,10	28,71
На 1 января 2022 года	32,85	36,13	31,02	34,12	-	-

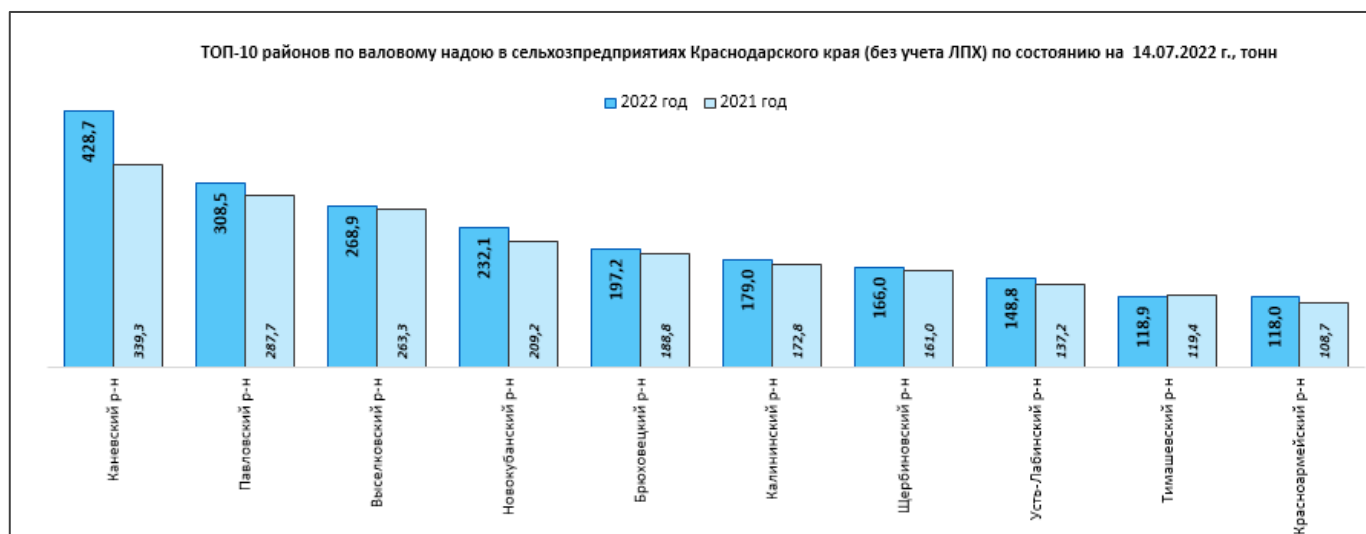


ИСТОЧНИК: Минсельхоз Краснодарского края

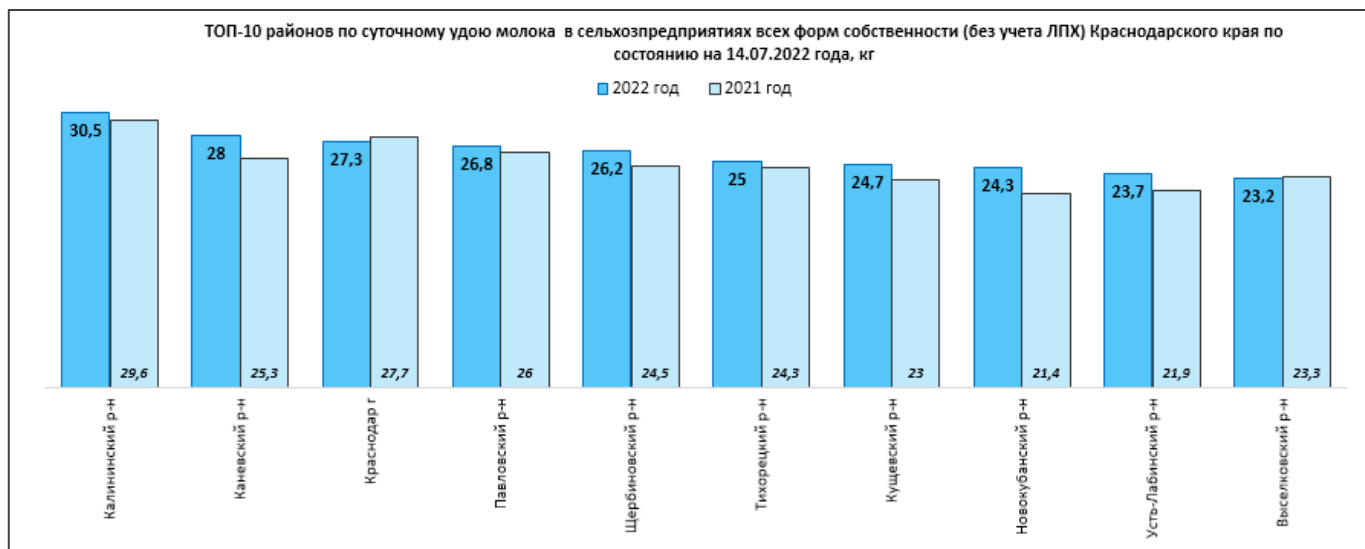
Рейтинг муниципальных образований Краснодарского края по производству молока в сельхозпредприятиях, КФХ и ИП Краснодарского края (без учета ЛПХ) по состоянию на 14.07.2022 года (по оперативным ежедневным данным)



ИСТОЧНИК: Минсельхоз Краснодарского края



ИСТОЧНИК: Минсельхоз Краснодарского края



ИСТОЧНИК: Минсельхоз Краснодарского края

**Информация подготовлена отделом информационно-аналитическим
ГКУ КК «Кубанский сельскохозяйственный информационно-консультационный центр»**

Информация предоставляется «как есть» и только для информационных целей, не для торговых целей или консультаций, и публикуется с задержкой.