

## ИНФОРМАЦИЯ О ПРОИЗВОДСТВЕ МОЛОКА В МУНИЦИПАЛЬНЫХ ОБРАЗОВАНИЯХ КРАСНОДАРСКОГО КРАЯ ПО СОСТОЯНИЮ НА 13.10.2022 ГОДА

Наименование района (города)	Количество фуражных коров на:			Валовой надой тн.			Суточный удой кг.		
	текущ. дату 2022г.	текущ. дату 2021г.	2022 (+/-) к 2021г.	2022г.	2021г.	2022 (+/-) к 2021г.	2022г.	2021г.	2022 (+/-) к 2021г.
Абинский район	600	585	↑ 15	12,7	12,4	↑ 0,3	21,2	21,2	
Анапа г.-к.	845	916	↓ -71	11,4	12,8	↓ -1,4	13,5	14,0	↓ -0,5
Апшеронский р-н	74	53	↑ 21	0,7	0,8	↓ -0,1	10,0	15,7	↓ -5,7
Армавир	100	100		1,8	1,8		18,0	18,0	
Белоглинский р-н	1 442	1 509	↓ -67	32,2	31,7	↑ 0,5	22,3	21,0	↑ 1,3
Белореченский р-н	472	452	↑ 20	8,8	8,9	↓ -0,1	18,6	19,6	↓ -1,0
Брюховецкий р-н	8 767	8 601	↑ 166	200,4	183,9	↑ 16,4	22,9	21,4	↑ 1,5
Выселковский р-н	11 710	11 482	↑ 228	292,6	256,9	↑ 35,8	25,0	22,4	↑ 2,6
Геленджик г.-к.									
Горячий ключ город	134	154	↓ -20	2,5	2,9	↓ -0,4	18,7	18,9	↓ -0,2
Гулькевичский р-н	3815	3482	↑ 333	74,3	62,0	↑ 12,3	19,5	17,8	↑ 1,7
Динской р-н	3 636	3 567	↑ 69	69,8	68,1	↑ 1,7	19,2	19,1	↑ 0,1
Ейский р-н	3 802	3 881	↓ -79	88,1	88,1	↑ 0,1	23,2	22,7	↑ 0,5
Кавказский р-н	971	1 073	↓ -102	18,6	18,4	↑ 0,2	19,2	17,2	↑ 2,0
Калининский р-н	5 918	5853	↑ 65	180,5	172,3	↑ 8,2	30,5	29,4	↑ 1,1
Каневский р-н	15 974	13 453	↑ 2521	457,8	332,7	↑ 125,1	28,7	24,7	↑ 4,0
Кореновский р-н	4 201	4 134	↑ 67	86,1	83,5	↑ 2,6	20,5	20,2	↑ 0,3
Красноармейский р-н	5 907	5 757	↑ 150	116,4	109,1	↑ 7,3	19,7	19,0	↑ 0,7
Краснодар г	2 197	2 162	↑ 35	68,9	66,2	↑ 2,7	31,4	30,6	↑ 0,8
Крыловский р-н	1 459	1 266	↑ 193	31,8	28,1	↑ 3,7	21,8	22,2	↓ -0,4
Крымский р-н	1 123	776	↑ 347	20,1	13,8	↑ 6,3	17,9	17,8	↑ 0,1
Курганинский р-н	1 751	2 122	↓ -371	31,9	32,1	↓ -0,2	18,2	15,1	↑ 3,1
Куцеский р-н	3 045	2 900	↑ 145	75,1	69,3	↑ 5,8	24,7	23,9	↑ 0,8
Лабинский р-н	1 460	1 652	↓ -192	26,5	26,1	↑ 0,4	18,2	15,8	↑ 2,4
Ленинградский р-н	3 141	2 987	↑ 154	66,1	62,4	↑ 3,7	21,0	20,9	↑ 0,1
Мостовский р-н	875	1 143	↓ -268	18,8	23,3	↓ -4,5	21,5	20,4	↑ 1,1
Новокубанский р-н	9 669	9 772	↓ -103	240,1	214,7	↑ 25,4	24,8	22,0	↑ 2,8
Новопокровский р-н	752	756	↓ -4	14,7	13,5	↑ 1,1	19,5	17,9	↑ 1,6
Новороссийск г	54	81	↓ -27	1,0	1,5	↓ -0,5	19,1	19,0	↑ 0,1
Отраденский р-н	1322	1308	↑ 14	24,3	22,9	↑ 1,4	18,4	17,5	↑ 0,9
Павловский р-н	11 449	10 999	↑ 450	314,4	282,0	↑ 32,4	27,5	25,6	↑ 1,9
Приморско-Ахтарский р-н	342	313	↑ 29	6,8	6,2	↑ 0,6	19,9	19,9	
Северский р-н	1824	1752	↑ 72	38,7	37,0	↑ 1,7	21,2	21,1	↑ 0,1
Славянский р-н	1 457	1 475	↓ -18	25,7	25,3	↑ 0,4	17,6	17,1	↑ 0,5
Сочи город	40	43	↓ -3	0,4	0,7	↓ -0,2	11,0	15,8	↓ -4,8
Староминский р-н	4100	4087	↑ 13	101,5	75,6	↑ 25,9	24,7	18,5	↑ 6,2
Тбилисский р-н	4 738	4 609	↑ 129	113,6	93,0	↑ 20,6	24,0	20,2	↑ 3,8
Темрюкский р-н	540	655	↓ -115	9,5	11,1	↓ -1,6	17,6	17,0	↑ 0,6
Тимашевский р-н	5185	5555	↓ -370	130,9	119,3	↑ 11,6	25,2	21,5	↑ 3,7
Тихорецкий р-н	2 688	2 496	↑ 192	72,9	62,1	↑ 10,8	27,1	24,9	↑ 2,2
Туапсе г	91	91		1,6	1,6		17,6	17,6	
Успенский р-н	1479	1524	↓ -45	24,8	24,7	↑ 0,1	16,8	16,2	↑ 0,6
Усть-Лабинский р-н	6 319	6 237	↑ 82	156,7	147,9	↑ 8,7	24,8	23,7	↑ 1,1
Щербиновский р-н	6 347	6 516	↓ -169	172,2	149,1	↑ 23,1	27,1	22,9	↑ 4,2
<b>Итого</b>	<b>141 815</b>	<b>138 329</b>	<b>↑ 3486</b>	<b>3 443,6</b>	<b>3 055,9</b>	<b>↑ 387,7</b>	<b>24,3</b>	<b>22,1</b>	<b>↑ 2,2</b>

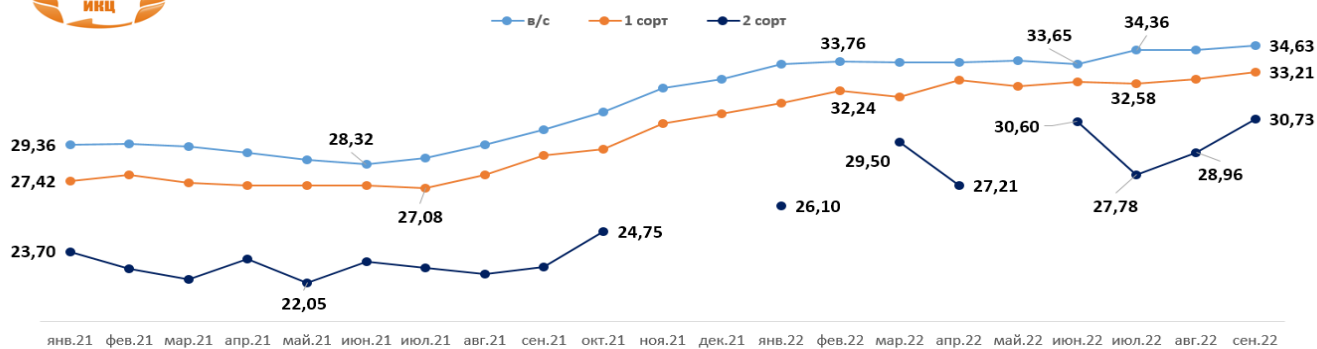
ИСТОЧНИК: Минсельхоз Краснодарского края

### Средняя закупочная цена на молоко, закупаемое молочными заводами Краснодарского края в 2022 году от сельхозорганизаций руб./кг.

Период	в/с	с НДС	1 сорт	с НДС	2 сорт	с НДС
На 1 октября 2022 года	34,63	38,09	33,21	36,53	30,73	33,80
На 1 сентября 2022 года	34,37	37,80	32,83	36,11	28,96	31,86
На 1 августа 2022 года	34,36	37,80	32,57	35,83	27,78	30,56
На 1 июля 2022 года	33,65	37,01	32,71	35,98	30,60	33,66
На 1 июня 2022 года	33,80	37,18	32,44	35,68		
На 1 мая 2022 года	33,71	37,08	32,80	36,08	27,21	29,93
На 1 апреля 2022 года	33,72	37,10	31,88	35,07	29,50	32,45
На 1 марта 2022 года	33,76	37,13	32,24	35,46	-	-
На 1 февраля 2022 года	33,63	37,00	31,58	34,74	26,10	28,71
На 1 января 2022 года	32,85	36,13	31,02	34,12	-	-

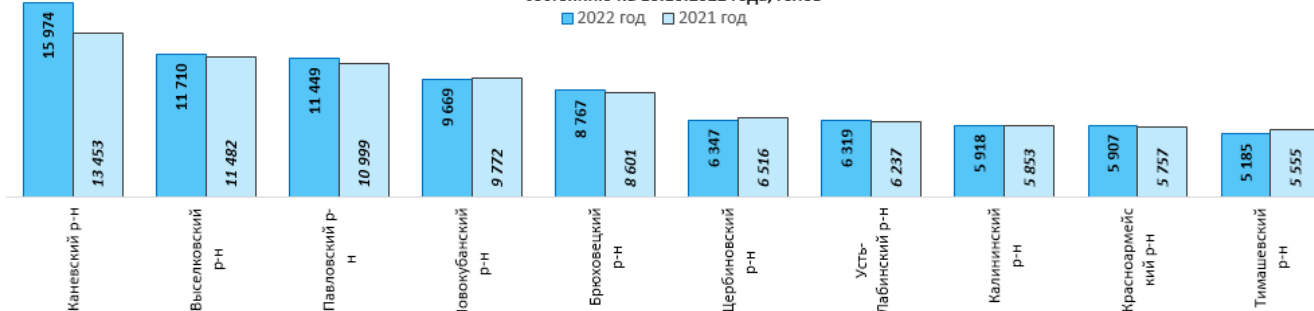


Средняя цена на молоко, закупаемое молзаводами Краснодарского края у сельхозорганизаций, руб./кг без НДС

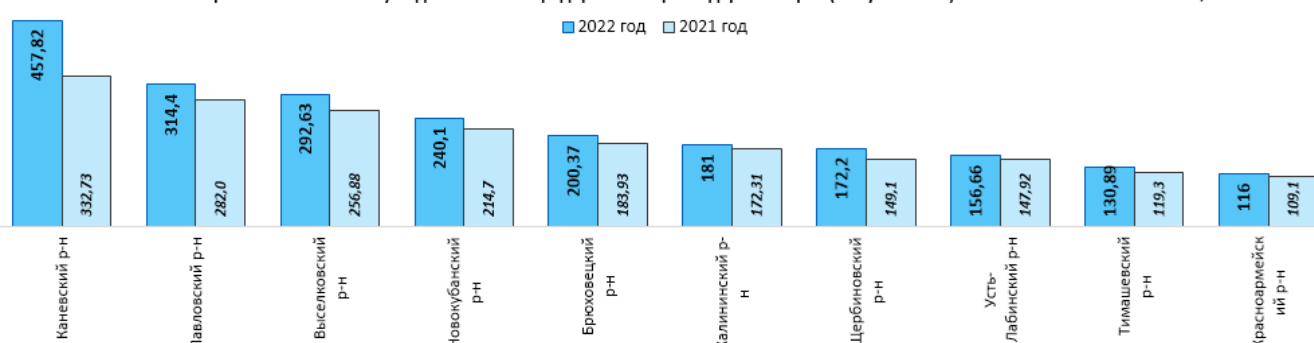


### Рейтинг муниципальных образований Краснодарского края по производству молока в сельхозпредприятиях, КФХ и ИП Краснодарского края (без учета ЛПХ) по состоянию на 13.10.2022 года

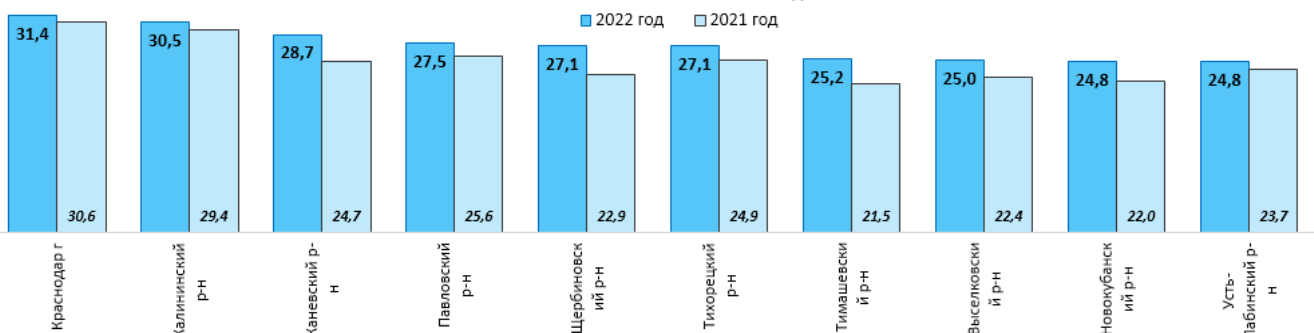
ТОП-10 районов по количеству поголовья в сельхозпредприятиях всех форм собственности Краснодарского края (без учета ЛПХ) по состоянию на 13.10.2022 года, голов



ТОП-10 районов по валовому надю в сельхозпредприятиях Краснодарского края (без учета ЛПХ) по состоянию на 13.10.2022 г., тонн



ТОП-10 районов по суточному удою молока в сельхозпредприятиях всех форм собственности (без учета ЛПХ) Краснодарского края по состоянию на 13.10.2022 года, кг



ИСТОЧНИК: Минсельхоз Краснодарского края

Информация подготовлена отделом информационно-аналитическим ГКУ КК «Кубанский сельскохозяйственный информационно-консультационный центр»

Информация предоставляется «как есть» и только для информационных целей, не для торговых целей или консультаций, и публикуется с задержкой.