

ИНФОРМАЦИЯ О ПРОИЗВОДСТВЕ МОЛОКА В МУНИЦИПАЛЬНЫХ ОБРАЗОВАНИЯХ КРАСНОДАРСКОГО КРАЯ ПО СОСТОЯНИЮ НА 10.11.2022 ГОДА

В таблице отражено производство молока в сельскохозяйственных предприятиях, КФХ и ИП (без учета ЛПХ).

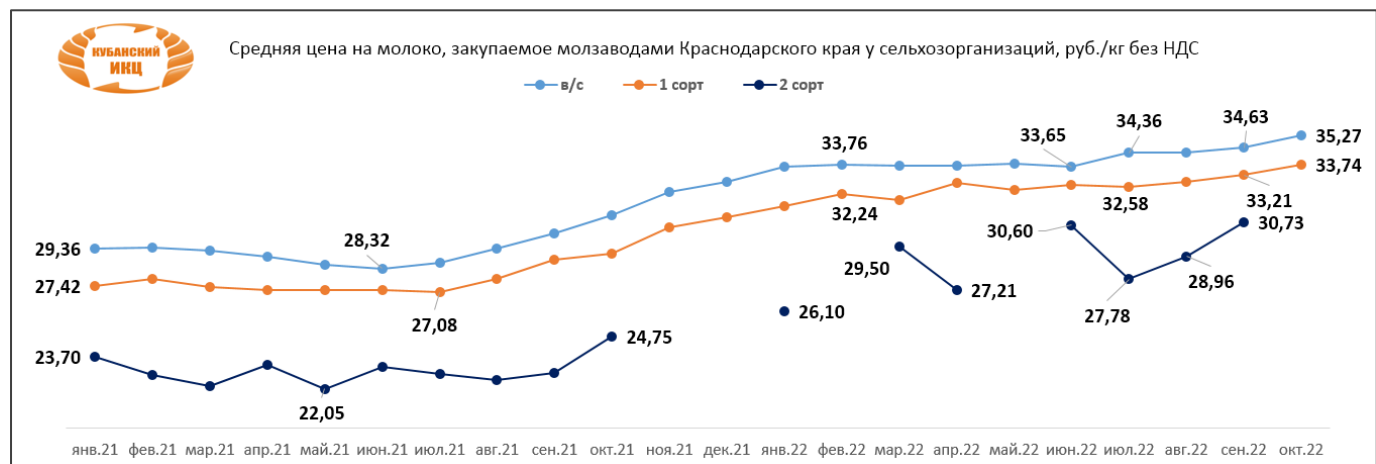
Наименование района (города)	Количество фуражных коров на:			Валовой надой тн.			Суточный удой кг.		
	текущ. дату 2022г.	текущ. дату 2021г.	2022 (+/-) к 2021г.	2022г.	2021г.	2022 (+/-) к 2021г.	2022г.	2021г.	2022 (+/-) к 2021г.
Абинский район	600	585	↑ 15	12,7	12,4	↑ 0,3	21,2	21,2	
Анапа г.- к.	845	916	↓ -71	11,4	12,8	↓ -1,4	13,5	14,0	↓ -0,5
Апшеронский р-н	74	53	↑ 21	0,7	0,8	↓ -0,1	10,0	15,7	↓ -5,7
Армавир	100	100		1,8	1,8		18,0	18,0	
Белоглинский р-н	1 447	1 507	↓ -60	31,1	30,7	↑ 0,4	21,5	20,4	↑ 1,1
Белореченский р-н	472	452	↑ 20	8,5	8,7	↓ -0,2	18,1	19,2	↓ -1,1
Брюховецкий р-н	8 780	8 617	↑ 163	199,3	184,4	↑ 14,9	22,7	21,4	↑ 1,3
Выселковский р-н	11 795	11 519	↑ 276	299,1	265,4	↑ 33,8	25,4	23,0	↑ 2,4
Геленджик г									
Горячий ключ город	134	154	↓ -20	2,5	2,9	↓ -0,4	18,7	18,9	↓ -0,2
Гулькевичский р-н	3824	3487	↑ 337	72,9	62,8	↑ 10,1	19,1	18,0	↑ 1,1
Динской р-н	3 671	3 567	↑ 104	75,9	69,1	↑ 6,8	20,7	19,4	↑ 1,3
Ейский р-н	3 791	3 908	↓ -117	89,1	89,0	↑ 0,1	23,5	22,8	↑ 0,7
Кавказский р-н	996	1 244	↓ -248	18,6	20,9	↓ -2,3	18,7	16,8	↑ 1,9
Калининский р-н	5 918	5855	↑ 63	180,5	167,6	↑ 12,9	30,5	28,6	↑ 1,9
Каневский р-н	16 256	13 571	↑ 2685	466,0	332,3	↑ 133,7	28,7	24,5	↑ 4,2
Кореновский р-н	4 172	4 112	↑ 60	86,7	84,2	↑ 2,5	20,8	20,5	↑ 0,3
Красноармейский р-н	5 907	5 742	↑ 165	118,9	113,2	↑ 5,7	20,1	19,7	↑ 0,4
Краснодар г	2 197	2 162	↑ 35	70,5	67,0	↑ 3,5	32,1	31,0	↑ 1,1
Крыловский р-н	1 459	1 330	↑ 129	31,8	29,3	↑ 2,5	21,8	22,0	↓ -0,2
Крымский р-н	1 108	824	↑ 284	19,8	14,6	↑ 5,3	17,9	17,7	↑ 0,2
Курганинский р-н	1 751	1 722	↑ 29	31,7	29,5	↑ 2,2	18,1	17,1	↑ 1,0
Кущевский р-н	3 085	2 900	↑ 185	71,7	65,1	↑ 6,6	23,2	22,4	↑ 0,8
Лабинский р-н	1 464	1 660	↓ -196	26,4	28,3	↓ -1,9	18,0	17,0	↑ 1,0
Ленинградский р-н	3 141	2 974	↑ 167	66,1	62,2	↑ 3,9	21,0	20,9	↑ 0,1
Мостовский р-н	875	1 143	↓ -268	18,8	23,3	↓ -4,5	21,5	20,4	↑ 1,1
Новокубанский р-н	9 696	9 753	↓ -57	242,7	219,9	↑ 22,8	25,0	22,5	↑ 2,5
Новопокровский р-н	752	756	↓ -4	14,7	13,5	↑ 1,3	19,6	17,8	↑ 1,8
Новоросийск г	54	81	↓ -27	1,0	1,5	↓ -0,5	19,1	19,0	↑ 0,1
Отраденский р-н	1322	1308	↑ 14	24,6	24,0	↑ 0,6	18,6	18,3	↑ 0,3
Павловский р-н	11 550	10 987	↑ 563	316,8	293,5	↑ 23,3	27,4	26,7	↑ 0,7
Приморско-Ахтарский р-н	344	321	↑ 23	6,8	6,4	↑ 0,5	19,9	19,9	
Северский р-н	1824	1792	↑ 32	38,7	38,2	↑ 0,5	21,2	21,3	↓ -0,1
Славянский р-н	1 446	1 475	↓ -29	23,8	23,6	↑ 0,3	16,5	16,0	↑ 0,5
Сочи город	40	43	↓ -3	0,4	0,7	↓ -0,2	11,0	15,8	↓ -4,8
Староминский р-н	4109	4024	↑ 85	94,8	78,7	↑ 16,0	23,1	19,6	↑ 3,5
Тбилисский р-н	4 774	4 550	↑ 224	110,4	96,3	↑ 14,2	23,1	21,2	↑ 1,9
Темрюкский р-н	540	655	↓ -115	8,4	9,1	↓ -0,7	15,6	13,9	↑ 1,7
Тимашевский р-н	5201	5573	↓ -372	133,5	118,1	↑ 15,4	25,7	21,2	↑ 4,5
Тихорецкий р-н	2 729	2 541	↑ 188	75,5	62,4	↑ 13,1	27,7	24,6	↑ 3,1
Туапсе г	91	91		1,6	1,6		17,6	17,6	
Успенский р-н	1479	1524	↓ -45	24,9	26,3	↓ -1,4	16,9	17,3	↓ -0,4
Усть-Лабинский р-н	6 379	6 250	↑ 129	161,2	167,0	↓ -5,9	25,3	26,7	↓ -1,4
Щербиновский р-н	6 322	6 466	↓ -144	170,7	149,5	↑ 21,2	27,0	23,1	↑ 3,9
ИТОГО	142 514	138 294	↑ 4220	3 463,3	3 108,5	↑ 354,9	24,3	22,5	↑ 1,8

ИСТОЧНИК: Минсельхоз Краснодарского края

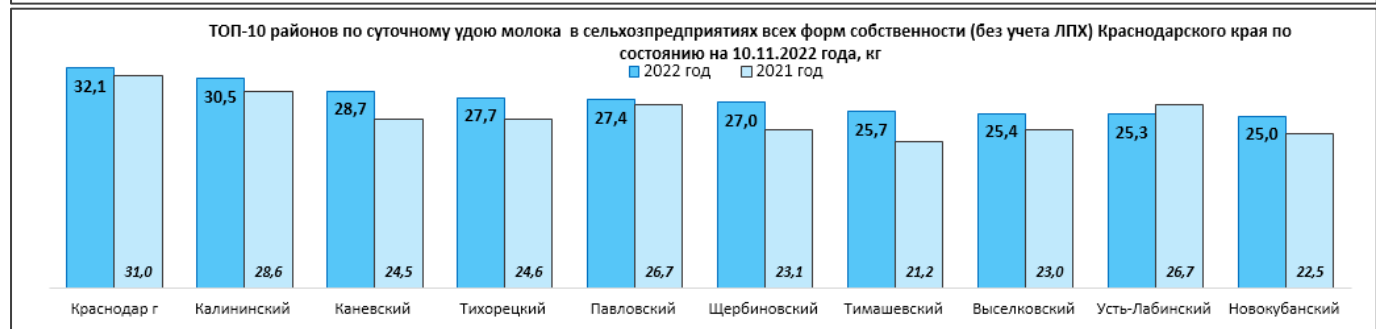
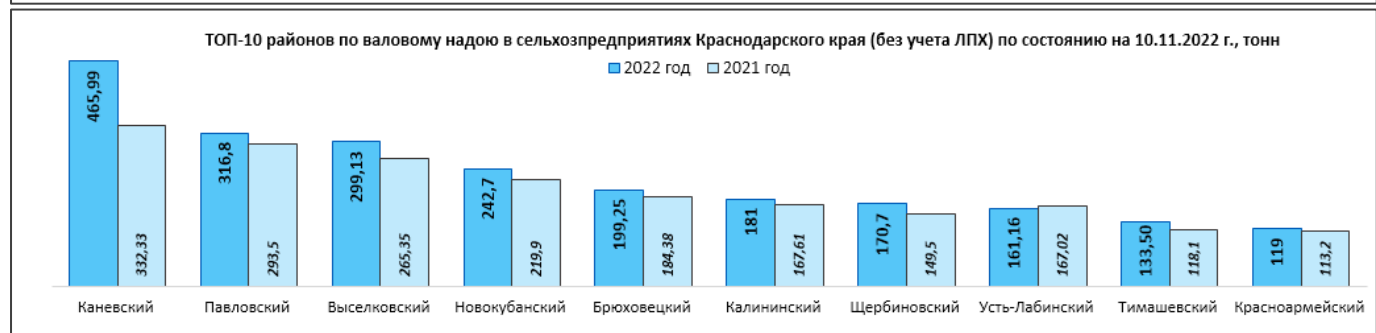
Средняя закупочная цена на молоко, закупаемое молочными заводами Краснодарского края в 2022 году от сельхозорганизаций руб./кг.

Период	в/с	с НДС	1 сорт	с НДС	2 сорт	с НДС
На 1 ноября 2022 года	35,27	38,79	33,74	37,12	н/д	н/д
На 1 октября 2022 года	34,63	38,09	33,21	36,53	30,73	33,80
На 1 сентября 2022 года	34,37	37,80	32,83	36,11	28,96	31,86
На 1 августа 2022 года	34,36	37,80	32,57	35,83	27,78	30,56
На 1 июля 2022 года	33,65	37,01	32,71	35,98	30,60	33,66
На 1 июня 2022 года	33,80	37,18	32,44	35,68		
На 1 мая 2022 года	33,71	37,08	32,80	36,08	27,21	29,93
На 1 апреля 2022 года	33,72	37,10	31,88	35,07	29,50	32,45

На 1 марта 2022 года	33,76	37,13	32,24	35,46	-	-
На 1 февраля 2022 года	33,63	37,00	31,58	34,74	26,10	28,71
На 1 января 2022 года	32,85	36,13	31,02	34,12	-	-



Рейтинг муниципальных образований Краснодарского края по производству молока в сельхозпредприятиях, КФХ и ИП Краснодарского края (без учета ЛПХ) по состоянию на 10.11.2022 года



ИСТОЧНИК: Минсельхоз Краснодарского края

Информация подготовлена отделом информационно-аналитическим ГКУ КК «Кубанский сельскохозяйственный информационно-консультационный центр»

Информация предоставляется «как есть» и только для информационных целей, не для торговых целей или консультаций, и публикуется с задержкой.