

# ИНФОРМАЦИЯ О ПРОИЗВОДСТВЕ МОЛОКА В МУНИЦИПАЛЬНЫХ ОБРАЗОВАНИЯХ КРАСНОДАРСКОГО КРАЯ ПО СОСТОЯНИЮ НА 09.06.2022 ГОДА

В таблице отражено производство молока в сельскохозяйственных предприятиях, КФХ и ИП (без учета ЛПХ).

наименование района (города)	Количество фуражных коров на:			Валовой надой тн.			Суточный удой кг.		
	текущ. дату 2022г.	текущ. дату 2021г.	2022 (+/-) к 2021г.	2022г.	2021г.	2022 (+/-) к 2021г.	2022г.	2021г.	2022 (+/-) к 2021г.
Абинский район	586	585	↑ 1	12,3	11,9	↑ 0,3	20,9	20,4	↑ 0,5
Анапа г.- к.	845	916	↓ -71	11,3	12,8	↓ -1,6	13,3	14,0	↓ -0,7
Апшеронский р-н	74	6	↑ 68	0,7	0,1	↑ 0,7	10,0	8,3	↑ 1,7
Армавир	100	100		1,8	1,8		18,0	18,0	
Белоглинский р-н	1 462	1 559	↓ -97	31,1	31,7	↓ -0,7	21,3	20,4	↑ 0,9
Белореченский р-н	472	452	↑ 20	8,2	8,2	↓ -0,1	17,3	18,2	↓ -0,9
Брюховецкий р-н	8 520	8 676	↓ -156	200,2	194,2	↑ 6,0	23,5	22,4	↑ 1,1
Выселковский р-н	11 573	11 220	↑ 353	285,8	283,4	↑ 2,5	24,7	25,3	↓ -0,6
Геленджик г									
Горячий ключ город	117	152	↓ -35	1,7	2,9	↓ -1,2	14,5	19,0	↓ -4,5
Гулькевичский р-н	3 889	3 463	↑ 426	75,3	61,9	↑ 13,4	19,4	17,9	↑ 1,5
Динской р-н	3 575	3 568	↑ 7	66,9	69,9	↓ -3,0	18,7	19,6	↓ -0,9
Ейский р-н	3 818	3 831	↓ -13	86,3	85,6	↑ 0,7	22,6	22,3	↑ 0,3
Кавказский р-н	1 021	1 139	↓ -118	19,7	21,1	↓ -1,3	19,3	18,5	↑ 0,8
Калининский р-н	5 862	5 845	↑ 17	179,0	174,9	↑ 4,1	30,5	29,9	↑ 0,6
Каневский р-н	15 101	13 389	↑ 1712	418,0	341,2	↑ 76,7	27,7	25,5	↑ 2,2
Кореновский р-н	4 096	3 984	↑ 112	79,8	81,9	↓ -2,0	19,5	20,5	↓ -1,0
Красноармейский р-н	5 916	5 764	↑ 152	128,0	119,6	↑ 8,3	21,6	20,8	↑ 0,8
Краснодар г	2 173	2 162	↑ 11	60,2	62,3	↓ -2,1	27,7	28,8	↓ -1,1
Крыловский р-н	1 446	1 251	↑ 195	30,6	26,5	↑ 4,1	21,2	21,2	
Крымский р-н	1 130	743	↑ 387	20,2	13,1	↑ 7,2	17,9	17,6	↑ 0,3
Курганинский р-н	1 751	2 453	↓ -702	29,8	41,2	↓ -11,4	17,0	16,8	↑ 0,2
Куцевский р-н	3 005	2 900	↑ 105	90,7	66,2	↑ 24,5	30,2	22,8	↑ 7,4
Лабинский р-н	1 453	1 624	↓ -171	26,6	29,9	↓ -3,3	18,3	18,4	↓ -0,1
Ленинградский р-н	3 082	3 039	↑ 43	65,3	63,5	↑ 1,8	21,2	20,9	↑ 0,3
Мостовский р-н	875	1 143	↓ -268	18,8	23,3	↓ -4,5	21,5	20,4	↑ 1,1
Новокубанский р-н	9 520	9 777	↓ -257	234,0	223,0	↑ 11,0	24,6	22,8	↑ 1,8
Новопокровский р-н	752	756	↓ -4	15,0	14,9	↑ 0,2	20,0	19,7	↑ 0,3
Новороссийск г	54	59	↓ -5	1,0	0,9	↑ 0,1	19,1	15,1	↑ 4,0
Отраденский р-н	1 269	1 441	↓ -172	22,1	29,6	↓ -7,5	17,4	20,5	↓ -3,1
Павловский р-н	11 169	11 069	↑ 100	300,2	303,0	↓ -2,8	26,9	27,4	↓ -0,5
Приморско-Ахтарский р-н	312	312		6,2	6,2		19,9	19,9	
Северский р-н	1 809	1 752	↑ 57	38,4	37,0	↑ 1,4	21,2	21,1	↑ 0,1
Славянский р-н	1 457	1 473	↓ -16	26,9	26,6	↑ 0,4	18,5	18,0	↑ 0,5
Сочи город	24	43	↓ -19	0,3	0,5	↓ -0,2	14,2	12,1	↑ 2,1
Староминский р-н	4 107	4 085	↑ 22	82,5	82,9	↓ -0,4	20,1	20,3	↓ -0,2
Тбилисский р-н	4 640	4 573	↑ 67	102,7	97,5	↑ 5,2	22,1	21,3	↑ 0,8
Темрюкский р-н	570	836	↓ -266	9,7	15,0	↓ -5,3	17,0	17,9	↓ -0,9
Тимашевский р-н	5 179	5 470	↓ -291	118,9	124,3	↓ -5,3	23,0	22,7	↑ 0,3
Тихорецкий р-н	2 632	2 513	↑ 119	65,0	63,3	↑ 1,7	24,7	25,2	↓ -0,5
Туапсе г	91	91		1,6	1,6		17,6	17,6	
Успенский р-н	1 502	1 489	↑ 13	26,1	25,1	↑ 1,0	17,4	16,9	↑ 0,5
Усть-Лабинский р-н	6 187	6 282	↓ -95	152,5	155,3	↓ -2,8	24,6	24,7	↓ -0,1
Щербиновский р-н	6 360	6 666	↓ -306	165,4	168,7	↓ -3,3	26,0	25,3	↑ 0,7
	<b>139 576</b>	<b>138 651</b>	<b>↑ 925</b>	<b>3 316,9</b>	<b>3 204,3</b>	<b>↑ 112,6</b>	<b>23,8</b>	<b>23,1</b>	<b>↑ 0,7</b>

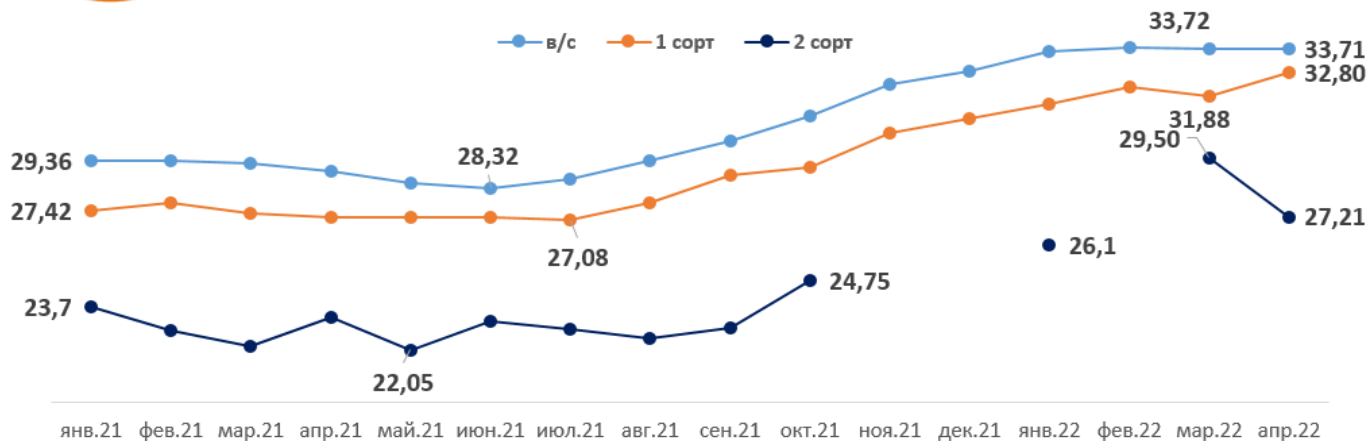
ИСТОЧНИК: Минсельхоз Краснодарского края

## Средняя закупочная цена на молоко, закупаемое молочными заводами Краснодарского края в 2022 году от сельхозорганизаций руб./кг.

Период	в/с	С НДС	1 сорт	С НДС	2 сорт	С НДС
На 1 мая 2022 года	33,71	37,08	32,80	36,08	27,21	29,93
На 1 апреля 2022 года	33,72	37,10	31,88	35,07	29,50	32,45
На 1 марта 2022 года	33,76	37,13	32,24	35,46	-	-
На 1 февраля 2022 года	33,63	37,00	31,58	34,74	26,10	28,71
На 1 января 2022 года	32,85	36,13	31,02	34,12	-	-

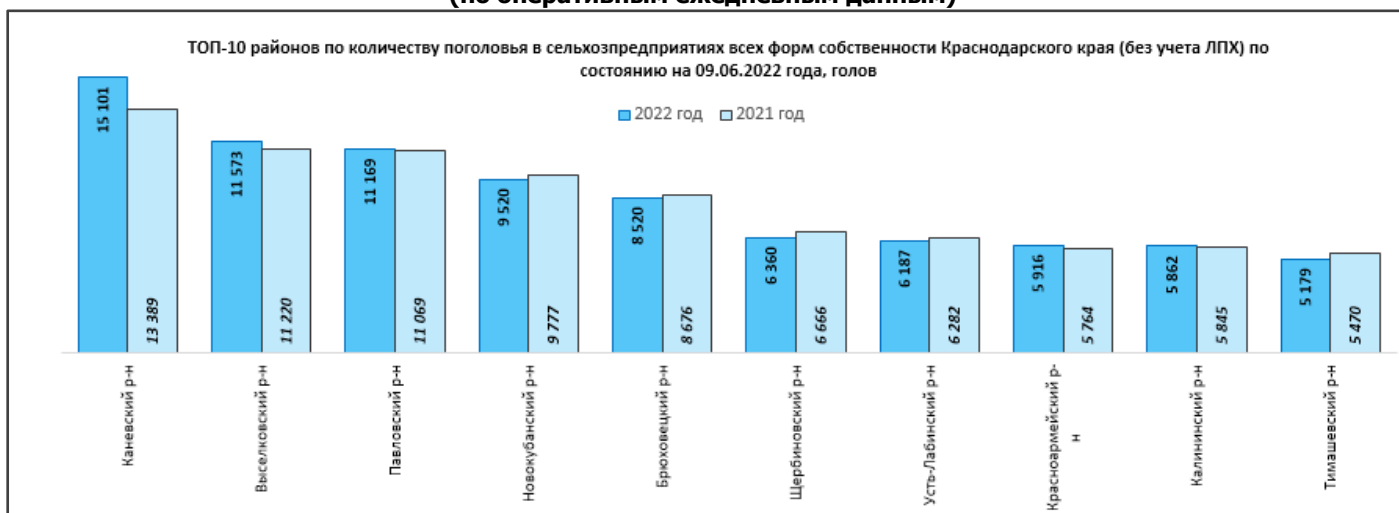


### Средняя цена на молоко, закупаемое молзаводами Краснодарского края у сельхозорганизаций, руб./кг

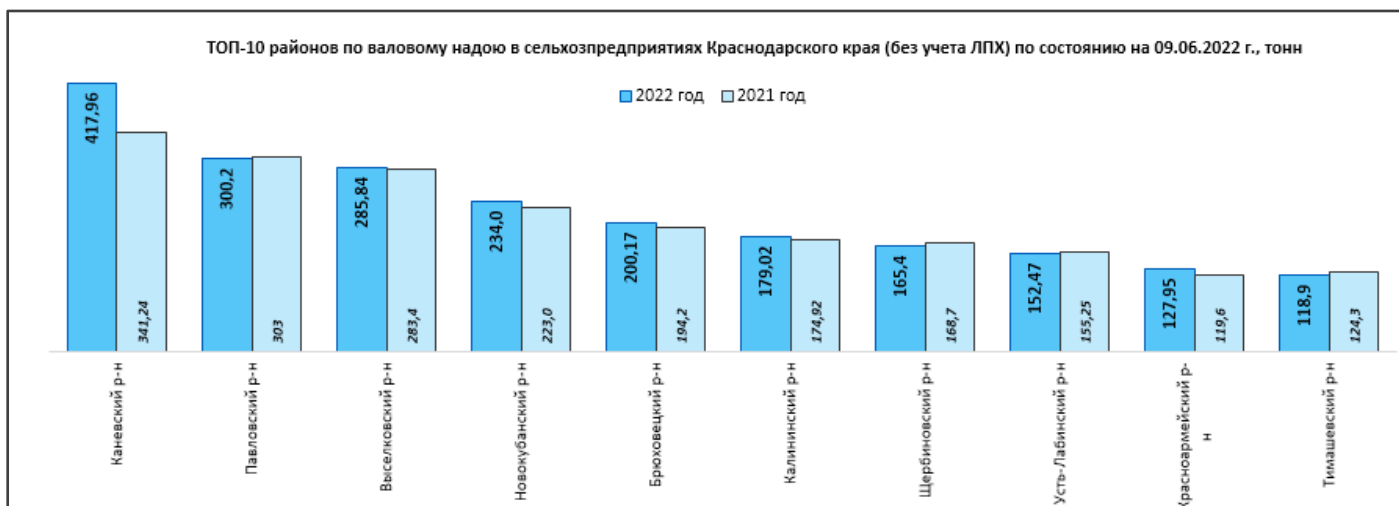


ИСТОЧНИК: Минсельхоз Краснодарского края

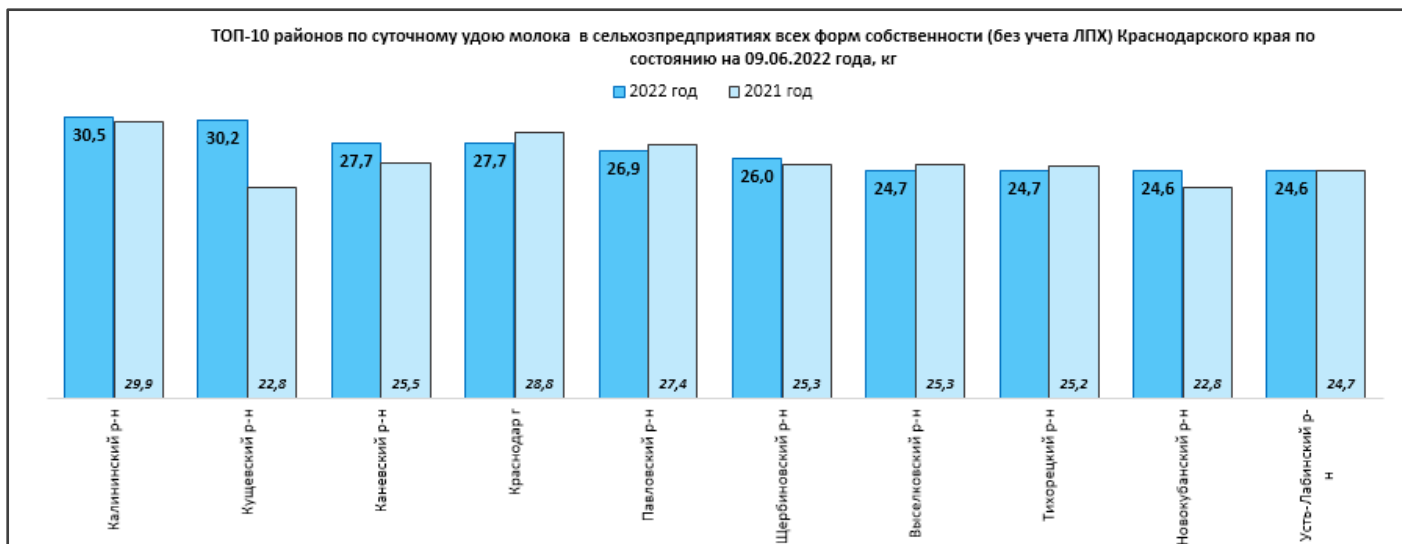
### Рейтинг муниципальных образований Краснодарского края по производству молока в сельхозпредприятиях, КФХ и ИП Краснодарского края (без учета ЛПХ) по состоянию на 09.06.2022 года (по оперативным ежедневным данным)



ИСТОЧНИК: Минсельхоз Краснодарского края



ИСТОЧНИК: Минсельхоз Краснодарского края



ИСТОЧНИК: Минсельхоз Краснодарского края

**Информация подготовлена отделом информационно-аналитическим  
ГКУ КК «Кубанский сельскохозяйственный информационно-консультационный центр»**

Информация предоставляется «как есть» и только для информационных целей, не для торговых целей или консультаций, и публикуется с задержкой.