

ИНФОРМАЦИЯ О ПРОИЗВОДСТВЕ МОЛОКА В МУНИЦИПАЛЬНЫХ ОБРАЗОВАНИЯХ КРАСНОДАРСКОГО КРАЯ ПО СОСТОЯНИЮ НА 08.09.2022 ГОДА

В таблице отражено производство молока в сельскохозяйственных предприятиях, КФХ и ИП (без учета ЛПХ).

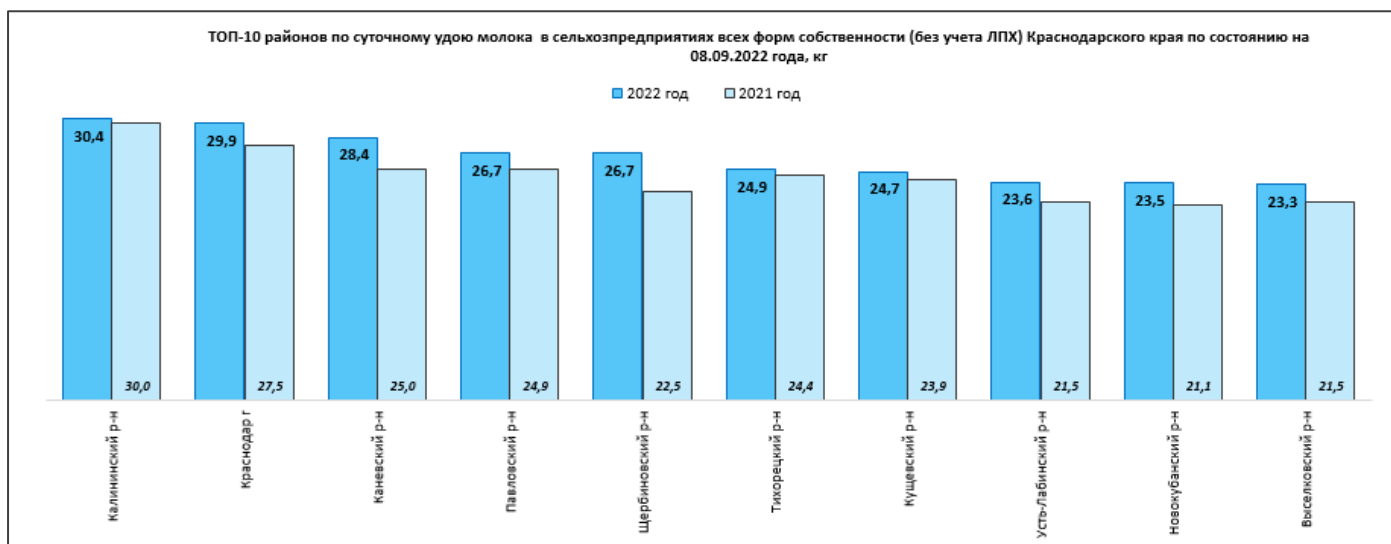
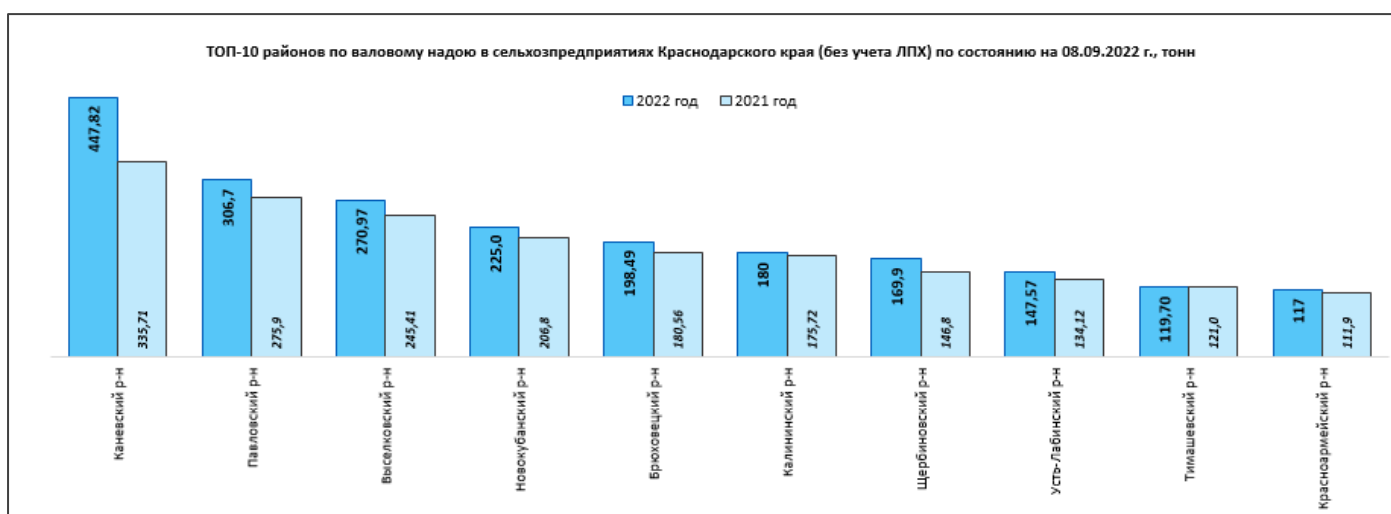
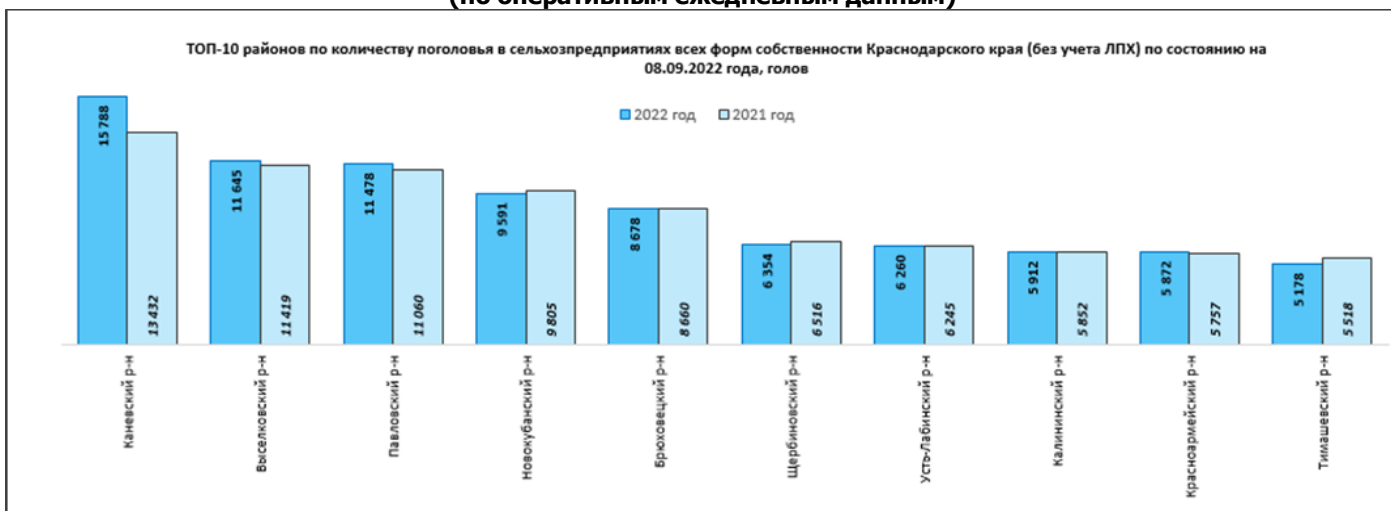
наименование района (города)	Количество фуражных коров на:			Валовой надой тн.			Суточный удой кг.		
	текущ. дату 2022г.	текущ. дату 2021г.	2022 (+/-) к 2021г.	2022г.	2021г.	2022 (+/-) к 2021г.	2022г.	2021г.	2022 (+/-) к 2021г.
Абинский район	600	585	↑ 15	12,6	12,0	↑ 0,6	21,0	20,6	↑ 0,4
Анапа г. - к.	845	916	↓ -71	12,6	13,2	↓ -0,6	14,9	14,4	↑ 0,5
Апшеронский р-н	74	53	↑ 21	0,7	0,8	↓ -0,1	10,0	15,7	↓ -5,7
Армавир	100	100		1,8	1,8		18,0	18,0	
Белоглинский р-н	1 462	1 521	↓ -59	32,3	31,5	↑ 0,7	22,1	20,7	↑ 1,4
Белореченский р-н	472	452	↑ 20	8,7	8,2	↑ 0,5	18,5	18,2	↑ 0,3
Брюховецкий р-н	8 678	8 660	↑ 18	198,5	180,6	↑ 17,9	22,9	20,8	↑ 2,1
Выселковский р-н	11 645	11 419	↑ 226	271,0	245,4	↑ 25,6	23,3	21,5	↑ 1,8
Геленджик г									
Горячий ключ город	131	154	↓ -23	3,0	2,9	↑ 0,0	22,7	19,0	↑ 3,7
Гулькевичский р-н	3 859	3 483	↑ 376	73,2	62,3	↑ 10,9	19,0	17,9	↑ 1,1
Динской р-н	3 632	3 567	↑ 65	64,5	63,1	↑ 1,4	17,8	17,7	↑ 0,1
Ейский р-н	3 825	3 878	↓ -53	85,5	85,3	↑ 0,3	22,4	22,0	↑ 0,4
Кавказский р-н	1 013	1 060	↓ -47	18,6	18,4	↑ 0,2	18,4	17,4	↑ 1,0
Калининский р-н	5 912	5 852	↑ 60	179,5	175,7	↑ 3,8	30,4	30,0	↑ 0,4
Каневский р-н	15 788	13 432	↑ 2356	447,8	335,7	↑ 112,1	28,4	25,0	↑ 3,4
Кореновский р-н	4 205	4 067	↑ 138	81,2	82,1	↓ -1,0	19,3	20,2	↓ -0,9
Красноармейский р-н	5 872	5 757	↑ 115	116,9	111,9	↑ 5,0	19,9	19,4	↑ 0,5
Краснодар г	2 197	2 162	↑ 35	65,6	59,4	↑ 6,2	29,9	27,5	↑ 2,4
Крыловский р-н	1 449	1 251	↑ 198	30,6	27,8	↑ 2,8	21,1	22,2	↓ -1,1
Крымский р-н	1 140	774	↑ 366	20,4	13,9	↑ 6,6	17,9	17,9	
Курганинский р-н	1 751	2 238	↓ -487	30,8	36,5	↓ -5,7	17,6	16,3	↑ 1,3
Кушевский р-н	3 025	2 900	↑ 125	74,6	69,3	↑ 5,3	24,7	23,9	↑ 0,8
Лабинский р-н	1 455	1 663	↓ -208	30,1	26,3	↑ 3,8	20,7	15,8	↑ 4,9
Ленинградский р-н	3 142	3 040	↑ 102	66,1	63,5	↑ 2,6	21,0	20,9	↑ 0,1
Мостовский р-н	875	1 143	↓ -268	18,8	23,3	↓ -4,5	21,5	20,4	↑ 1,1
Новокубанский р-н	9 591	9 805	↓ -214	225,0	206,8	↑ 18,2	23,5	21,1	↑ 2,4
Новопокровский р-н	752	756	↓ -4	15,0	14,1	↑ 0,9	20,0	18,7	↑ 1,3
Новоросийск г	54	63	↓ -9	1,0	1,2	↓ -0,2	19,1	19,0	↑ 0,1
Отраденский р-н	1 279	1 441	↓ -162	25,1	26,0	↓ -0,9	19,6	18,0	↑ 1,6
Павловский р-н	11 478	11 060	↑ 418	306,7	275,9	↑ 30,8	26,7	24,9	↑ 1,8
Приморско-Ахтарский р-н	337	322	↑ 15	6,7	6,4	↑ 0,4	19,9	19,8	↑ 0,1
Северский р-н	1 817	1 752	↑ 65	38,6	37,0	↑ 1,6	21,2	21,1	↑ 0,1
Славянский р-н	1 457	1 475	↓ -18	26,7	26,4	↑ 0,3	18,3	17,9	↑ 0,4
Сочи город	24	43	↓ -19	0,3	0,7	↓ -0,3	14,2	15,8	↓ -1,6
Староминский р-н	4 104	4 135	↓ -31	94,1	72,5	↑ 21,6	22,9	17,5	↑ 5,4
Тбилисский р-н	4 731	4 697	↑ 34	105,1	91,5	↑ 13,6	22,2	19,5	↑ 2,7
Темрюкский р-н	540	655	↓ -115	9,8	11,8	↓ -2,0	18,2	18,0	↑ 0,2
Тимашевский р-н	5 178	5 518	↓ -340	119,7	121,0	↓ -1,3	23,1	21,9	↑ 1,2
Тихорецкий р-н	2 684	2 483	↑ 201	67,0	60,5	↑ 6,5	24,9	24,4	↑ 0,5
Туапсе г	91	91		1,6	1,6		17,6	17,6	
Успенский р-н	1 479	1 504	↓ -25	24,0	24,7	↓ -0,8	16,2	16,4	↓ -0,2
Усть-Лабинский р-н	6 260	6 245	↑ 15	147,6	134,1	↑ 13,5	23,6	21,5	↑ 2,1
Щербиновский р-н	6 354	6 516	↓ -162	169,9	146,8	↑ 23,1	26,7	22,5	↑ 4,2
Итого	141 357	138 688	↑ 2669	3 329,4	3 010,1	↑ 319,3	23,6	21,7	↑ 1,9

ИСТОЧНИК: Минсельхоз Краснодарского края

Средняя закупочная цена на молоко, закупаемое молочными заводами Краснодарского края в 2022 году от сельхозорганизаций руб./кг.

Период	в/с	с НДС	1 сорт	с НДС	2 сорт	с НДС
На 1 сентября 2022 года	34,37	37,80	32,83	36,11	28,96	31,86
На 1 августа 2022 года	34,36	37,80	32,57	35,83	27,78	30,56
На 1 июля 2022 года	33,65	37,01	32,71	35,98	30,60	33,66
На 1 июня 2022 года	33,80	37,18	32,44	35,68		
На 1 мая 2022 года	33,71	37,08	32,80	36,08	27,21	29,93
На 1 апреля 2022 года	33,72	37,10	31,88	35,07	29,50	32,45
На 1 марта 2022 года	33,76	37,13	32,24	35,46	-	-
На 1 февраля 2022 года	33,63	37,00	31,58	34,74	26,10	28,71
На 1 января 2022 года	32,85	36,13	31,02	34,12	-	-

Рейтинг муниципальных образований Краснодарского края по производству молока в сельхозпредприятиях, КФХ и ИП Краснодарского края (без учета ЛПХ) по состоянию на 08.09.2022 года (по оперативным ежедневным данным)



ИСТОЧНИК: Минсельхоз Краснодарского края

**Информация подготовлена отделом информационно-аналитическим
ГКУ КК «Кубанский сельскохозяйственный информационно-консультационный центр»**

Информация предоставляется «как есть» и только для информационных целей, не для торговых целей или консультаций, и публикуется с задержкой.