

# ИНФОРМАЦИЯ О ПРОИЗВОДСТВЕ МОЛОКА В МУНИЦИПАЛЬНЫХ ОБРАЗОВАНИЯХ КРАСНОДАРСКОГО КРАЯ ПО СОСТОЯНИЮ НА 01.12.2022 ГОДА

В таблице отражено производство молока в сельскохозяйственных предприятиях, КФХ и ИП (без учета ЛПХ).

Наименование района (города)	Количество фуражных коров на:			Валовой над ой тн.			Суточный удой кг.		
	текущ. дату 2022г.	текущ. дату 2021г.	2022 (+/-) к 2021г.	2022г.	2021г.	2022 (+/-) к 2021г.	2022г.	2021г.	2022 (+/-) к 2021г.
Абинский район	600	585	↑ 15	12,8	12,4	↑ 0,4	21,3	21,2	↑ 0,1
Анапа г. - к.	845	916	↓ -71	11,1	12,3	↓ -1,2	13,2	13,4	↓ -0,2
Апшеронский р-н	74	65	↑ 9	0,7	0,7		10,0	11,4	↓ -1,4
Армавир	100	100		1,8	1,8		18,0	18,0	
Белоглинский р-н	1 447	1 507	↓ -60	30,5	30,0	↑ 0,5	21,1	19,9	↑ 1,2
Белореченский р-н	472	452	↑ 20	8,6	8,8	↓ -0,2	18,2	19,5	↓ -1,3
Брюховецкий р-н	8 780	8 617	↑ 163	199,3	186,5	↑ 12,7	22,7	21,6	↑ 1,1
Выселковский р-н	11 822	11 558	↑ 264	310,3	279,0	↑ 31,4	26,3	24,1	↑ 2,2
Геленджик г									
Горячий ключ город	134	154	↓ -20	2,5	2,9	↓ -0,4	18,7	18,9	↓ -0,2
Гулькевичский р-н	3824	3487	↑ 337	74,0	63,3	↑ 10,7	19,4	18,2	↑ 1,2
Динской р-н	3 671	3 567	↑ 104	84,4	72,6	↑ 11,8	23,0	20,4	↑ 2,6
Ейский р-н	3 795	3 915	↓ -120	89,1	89,1	↑ 0,0	23,5	22,8	↑ 0,7
Кавказский р-н	996	1 238	↓ -242	18,6	20,9	↓ -2,3	18,7	16,9	↑ 1,8
Калининский р-н	5 918	5855	↑ 63	180,5	167,6	↑ 12,9	30,5	28,6	↑ 1,9
Каневский р-н	16 256	13 871	↑ 2385	466,0	339,9	↑ 126,1	28,7	24,5	↑ 4,2
Кореновский р-н	4 152	4 092	↑ 60	87,0	84,1	↑ 2,8	20,9	20,6	↑ 0,3
Красноармейский р-н	5 907	5 742	↑ 165	118,9	113,2	↑ 5,7	20,1	19,7	↑ 0,4
Краснодар г	2 197	2 162	↑ 35	72,0	68,7	↑ 3,3	32,8	31,8	↑ 1,0
Крыловский р-н	1 494	1 341	↑ 153	34,5	29,5	↑ 5,0	23,1	22,0	↑ 1,1
Крымский р-н	1 099	824	↑ 275	19,6	14,6	↑ 5,0	17,8	17,7	↑ 0,1
Курганинский р-н	1 751	1 722	↑ 29	31,8	29,5	↑ 2,3	18,2	17,1	↑ 1,1
Кушевский р-н	3 085	2 900	↑ 185	68,6	60,7	↑ 7,9	22,2	20,9	↑ 1,3
Лабинский р-н	1 464	1 660	↓ -196	26,4	28,3	↓ -1,9	18,0	17,0	↑ 1,0
Ленинградский р-н	3 094	2 974	↑ 120	65,1	62,2	↑ 2,9	21,0	20,9	↑ 0,1
Мостовский р-н	875	1 143	↓ -268	18,8	23,3	↓ -4,5	21,5	20,4	↑ 1,1
Новокубанский р-н	9 726	9 788	↓ -62	244,2	228,6	↑ 15,6	25,1	23,4	↑ 1,7
Новопокровский р-н	752	756	↓ -4	14,7	13,5	↑ 1,3	19,6	17,8	↑ 1,8
Новоросийск г	54	81	↓ -27	1,0	1,5	↓ -0,5	19,1	19,0	↑ 0,1
Отраденский р-н	1322	1308	↑ 14	25,8	23,4	↑ 2,4	19,5	17,9	↑ 1,6
Павловский р-н	11 555	11 001	↑ 554	324,8	298,3	↑ 26,5	28,1	27,1	↑ 1,0
Приморско-Ахтарский р-н	344	321	↑ 23	6,8	6,4	↑ 0,5	19,9	19,9	
Северский р-н	1824	1792	↑ 32	38,7	38,2	↑ 0,5	21,2	21,3	↓ -0,1
Славянский р-н	1 446	1 475	↓ -29	22,8	22,5	↑ 0,3	15,8	15,3	↑ 0,5
Сочи город	40	43	↓ -3	0,4	0,7	↓ -0,2	11,0	15,8	↓ -4,8
Староминский р-н	4109	4024	↑ 85	96,6	85,4	↑ 11,1	23,5	21,2	↑ 2,3
Тбилисский р-н	4 744	4 569	↑ 175	125,1	99,7	↑ 25,4	26,4	21,8	↑ 4,6
Темрюкский р-н	540	650	↓ -110	7,8	9,1	↓ -1,3	14,5	14,0	↑ 0,5
Тимашевский р-н	5201	5573	↓ -372	137,3	119,4	↑ 18,0	26,4	21,4	↑ 5,0
Тихорецкий р-н	2 729	2 541	↑ 188	73,4	66,6	↑ 6,8	26,9	26,2	↑ 0,7
Туапсе г	92	91	↑ 1	1,6	1,6		17,4	17,6	↓ -0,2
Успенский р-н	1479	1524	↓ -45	25,8	26,6	↓ -0,8	17,4	17,4	
Усть-Лабинский р-н	6 404	6 197	↑ 207	163,3	166,2	↓ -3,0	25,5	26,8	↓ -1,3
Щербиновский р-н	6 322	6 466	↓ -144	172,4	153,1	↑ 19,3	27,3	23,7	↑ 3,6
<b>Итого</b>	<b>142 535</b>	<b>138 647</b>	<b>↑ 3888</b>	<b>3 515,5</b>	<b>3 162,8</b>	<b>↑ 352,7</b>	<b>24,7</b>	<b>22,8</b>	<b>↑ 1,9</b>

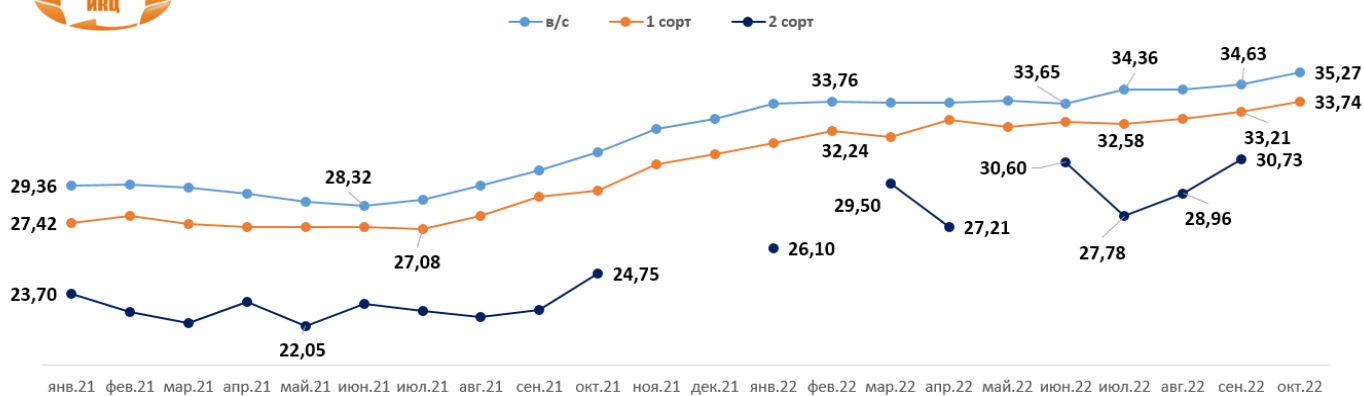
ИСТОЧНИК: Минсельхоз Краснодарского края

## Средняя закупочная цена на молоко, закупаемое молочными заводами Краснодарского края в 2022 году от сельхозорганизаций руб./кг.

Период	в/с	с НДС	1 сорт	с НДС	2 сорт	с НДС
На 1 ноября 2022 года	35,27	38,79	33,74	37,12	н/д	н/д
На 1 октября 2022 года	34,63	38,09	33,21	36,53	30,73	33,80
На 1 сентября 2022 года	34,37	37,80	32,83	36,11	28,96	31,86
На 1 августа 2022 года	34,36	37,80	32,57	35,83	27,78	30,56
На 1 июля 2022 года	33,65	37,01	32,71	35,98	30,60	33,66
На 1 июня 2022 года	33,80	37,18	32,44	35,68	н/д	н/д
На 1 мая 2022 года	33,71	37,08	32,80	36,08	27,21	29,93
На 1 апреля 2022 года	33,72	37,10	31,88	35,07	29,50	32,45
На 1 марта 2022 года	33,76	37,13	32,24	35,46	н/д	н/д
На 1 февраля 2022 года	33,63	37,00	31,58	34,74	26,10	28,71
На 1 января 2022 года	32,85	36,13	31,02	34,12	н/д	н/д




Средняя цена на молоко, закупаемое молзаводами Краснодарского края у сельхозорганизаций, руб./кг без НДС

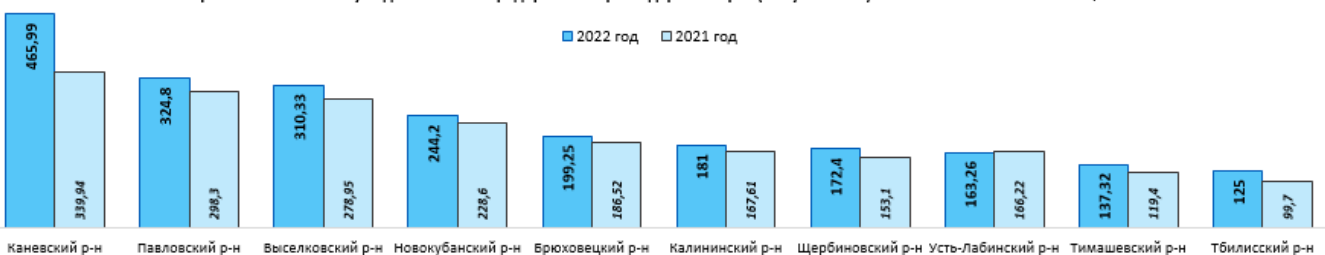


### Рейтинг муниципальных образований Краснодарского края по производству молока в сельхозпредприятиях, КФХ и ИП Краснодарского края (без учета ЛПХ)

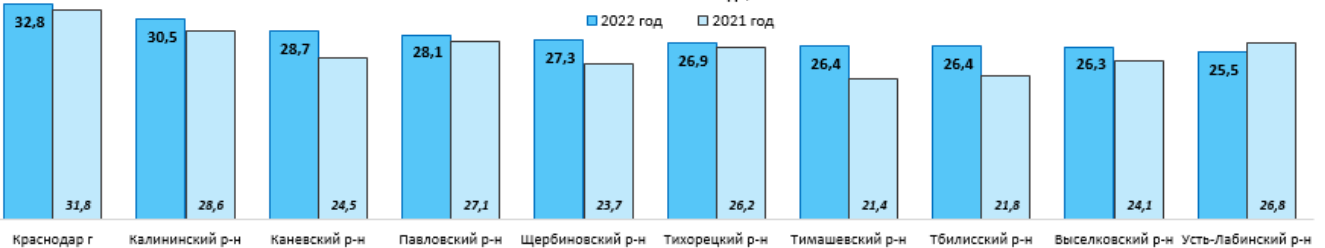
ТОП-10 районов по количеству поголовья в сельхозпредприятиях всех форм собственности Краснодарского края (без учета ЛПХ) по состоянию на 01.12.2022 года, голов



ТОП-10 районов по валовому надою в сельхозпредприятиях Краснодарского края (без учета ЛПХ) по состоянию на 01.12.2022 г., тонн



ТОП-10 районов по суточному удою молока в сельхозпредприятиях всех форм собственности (без учета ЛПХ) Краснодарского края по состоянию на 01.12.2022 года, кг



ИСТОЧНИК: Минсельхоз Краснодарского края

**Информация подготовлена отделом информационно-аналитическим ГКУ КК «Кубанский сельскохозяйственный информационно-консультационный центр»**

Информация предоставляется «как есть» и только для информационных целей, не для торговых целей или консультаций, и публикуется с задержкой.