

## ИНФОРМАЦИЯ О ПРОИЗВОДСТВЕ МОЛОКА В МУНИЦИПАЛЬНЫХ ОБРАЗОВАНИЯХ КРАСНОДАРСКОГО КРАЯ ПО СОСТОЯНИЮ НА 30.05.2023 ГОДА

Наименование района (города)	Количество фуражных коров на:			Валовой надой тн.			Суточный удой кг.		
	текущ. дату 2023г.	текущ. дату 2022г.	2023 (+/-) к 2022г.	2023г.	2022г.	2023 (+/-) к 2022г.	2023г.	2022г.	2023 (+/-) к 2022г.
Абинский район	600	586	14	13,46	12,25	1,21	22,4	20,9	1,5
Анапа г.- к.	804	845	-41	8,54	11,25	-2,71	10,6	13,3	-2,7
Апшеронский р-н	74	74		0,79	0,74	0,05	10,7	10	0,7
Армавир	75	100	-25	1,6	1,8	-0,2	21,3	18	3,3
Белоглинский р-н	1 448	1 526	-78	31,42	32,18	-0,76	21,7	21,1	0,6
Белореченский р-н	472	472		8,69	8,34	0,35	18,4	17,7	0,7
Брюховецкий р-н	8 870	8 505	365	211,52	202,24	9,28	23,8	23,8	
Выселковский р-н	11 839	11 586	253	347,81	304,42	43,39	29,4	26,3	3,1
Геленджик г									
Горячий ключ город	117	125	-8	2,11	2,49	-0,38	18	19,9	-1,9
Гулькевичский р-н	3 673	3 879	-206	76,17	76,24	-0,07	20,7	19,7	1
Динской р-н	3 748	3 575	173	96	73,7	22,3	25,6	20,6	5
Ейский р-н	3 740	3 818	-78	88,74	86,38	2,36	23,7	22,6	1,1
Кавказский р-н	814	997	-183	16,25	19,93	-3,68	20	20	
Калининский р-н	5 905	5 860	45	206,22	178,92	27,3	34,9	30,5	4,4
Каневский р-н	16 808	15 056	1 752	518,29	416,16	102,13	30,8	27,6	3,2
Кореновский р-н	4 175	4 094	81	93,82	81,05	12,77	22,5	19,8	2,7
Красноармейский р-н	5 709	5 929	-220	133,67	126,35	7,32	23,4	21,3	2,1
Краснодар г	2 197	2 173	24	67,51	63,64	3,87	30,7	29,3	1,4
Крыловский р-н	1 524	1 446	78	36,37	30,6	5,77	23,9	21,2	2,7
Крымский р-н	756	1126	-370	13,83	20	-6,17	18,3	17,8	0,5
Курганинский р-н	1 763	1 751	12	31,5	30,4	1,1	17,9	17,4	0,5
Куцевский р-н	2 955	3 005	-50	90,71	90,7	0,01	30,7	30,2	0,5
Ленинский р-н	1 336	1 474	-138	25,05	26,63	-1,58	18,8	18,1	0,7
Ленинградский р-н	2 905	3 082	-177	65,67	65,3	0,37	22,6	21,2	1,4
Мостовский р-н	563	875	-312	12,45	18,82	-6,37	22,1	21,5	0,6
Новокубанский р-н	9 781	9 510	271	268,6	241,9	26,7	27,5	25,4	2,1
Новопокровский р-н	752	752		17,34	15,04	2,3	23,1	20	3,1
Новороссийск г	54	54		1,03	1,03		19,1	19,1	
Отрадененский р-н	1 397	1 269	128	29,3	23,1	6,2	21	18,2	2,8
Павловский р-н	11 614	11 054	560	340,5	317	23,5	29,3	28,7	0,6
Приморско-Ахтарский р-н	342	316	26	6,82	6,3	0,52	19,9	19,9	
Северский р-н	1 807	1 809	-2	39,87	38,37	1,5	22,1	21,2	0,9
Славянский р-н	1 360	1 492	-132	25,24	27,48	-2,24	18,6	18,4	0,2
Сочи город	40	24	16	0,44	0,34	0,1	11	14,2	-3,2
Староминский р-н	4 095	4 112	-17	96,5	85,09	11,41	23,6	20,7	2,9
Тбилисский р-н	4 546	4 653	-107	118	104,03	13,97	26	22,4	3,6
Темрюкский р-н	485	570	-85	8,1	9,4	-1,3	16,7	16,5	0,2
Тимашевский р-н	4 966	5 177	-211	141,64	123,28	18,36	28,5	23,8	4,7
Тихорецкий р-н	2 871	2 622	249	84,42	67,08	17,34	29,4	25,6	3,8
Туапсе г	113	91	22	1,99	1,6	0,39	17,6	17,6	
Успенский р-н	1 427	1 502	-75	27,7	26,01	1,69	19,4	17,3	2,1
Усть-Лабинский р-н	6 610	6 168	442	180,67	157,97	22,7	27,3	25,6	1,7
Щербиновский р-н	6 311	6 360	-49	186,65	169,8	16,85	29,6	26,7	2,9
<b>ИТОГО</b>	<b>141 441</b>	<b>139 494</b>	<b>1 947</b>	<b>3 773,00</b>	<b>3 395,35</b>	<b>377,65</b>	<b>26,7</b>	<b>24,3</b>	<b>2,4</b>

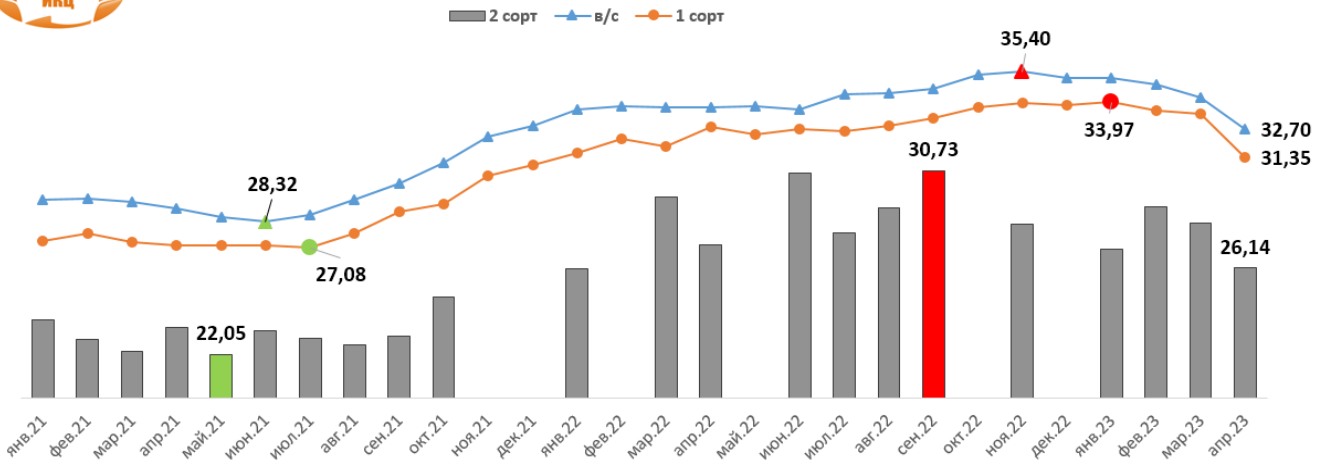
ИСТОЧНИК: Минсельхоз Краснодарского края

### Средняя закупочная цена на молоко, закупаемое молочными заводами Краснодарского края в 2023 году от сельхозорганизаций руб./кг.

Период	в/с	с НДС	1 сорт	с НДС	2 сорт	с НДС
На 1 мая 2023 года	32,70	35,97	31,35	34,48	26,14	28,75
На 1 апреля 2023 года	34,22	37,64	33,43	36,77	28,26	31,08
На 1 марта 2023 года	34,82	38,30	33,56	36,92	29,05	31,96
На 1 февраля 2023 года	35,12	38,63	33,97	37,37	27,00	29,70
На 1 января 2023 года	35,12	38,64	33,83	37,21	н/д	н/д




Средняя цена на молоко, закупаемое молзаводами Краснодарского края у сельхозорганизаций, руб./кг без НДС



### Рейтинг муниципальных образований Краснодарского края по производству молока в сельхозпредприятиях, КФХ и ИП Краснодарского края (без учета ЛПХ)

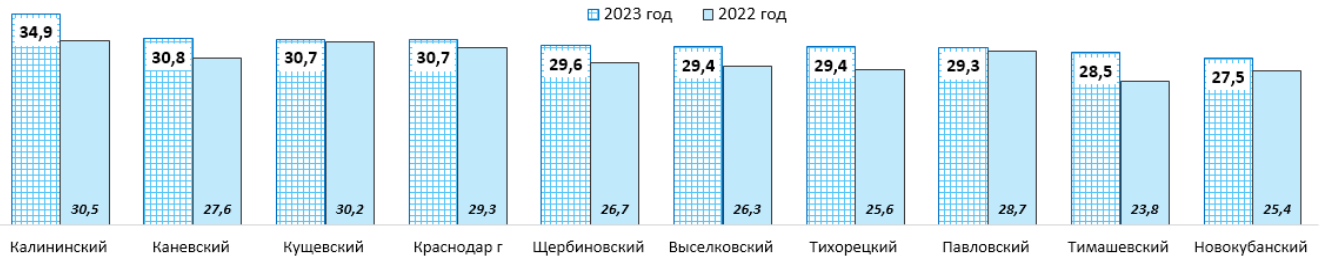
ТОП-10 районов по количеству поголовья в сельхозпредприятиях всех форм собственности Краснодарского края (без учета ЛПХ) по состоянию на 30.05.2023 года, голов



ТОП-10 районов по валовому надоя в сельхозпредприятиях Краснодарского края (без учета ЛПХ) по состоянию на 30.05.2023 г., тонн



ТОП-10 районов по суточному удою молока в сельхозпредприятиях всех форм собственности (без учета ЛПХ) Краснодарского края по состоянию на 30.05.2023 года, кг



ИСТОЧНИК: Минсельхоз Краснодарского края

**Информация подготовлена отделом информационно-аналитическим ГКУ КК «Кубанский сельскохозяйственный информационно-консультационный центр»**

Информация предоставляется «как есть» и только для информационных целей, не для торговых целей или консультаций, и публикуется с задержкой.