

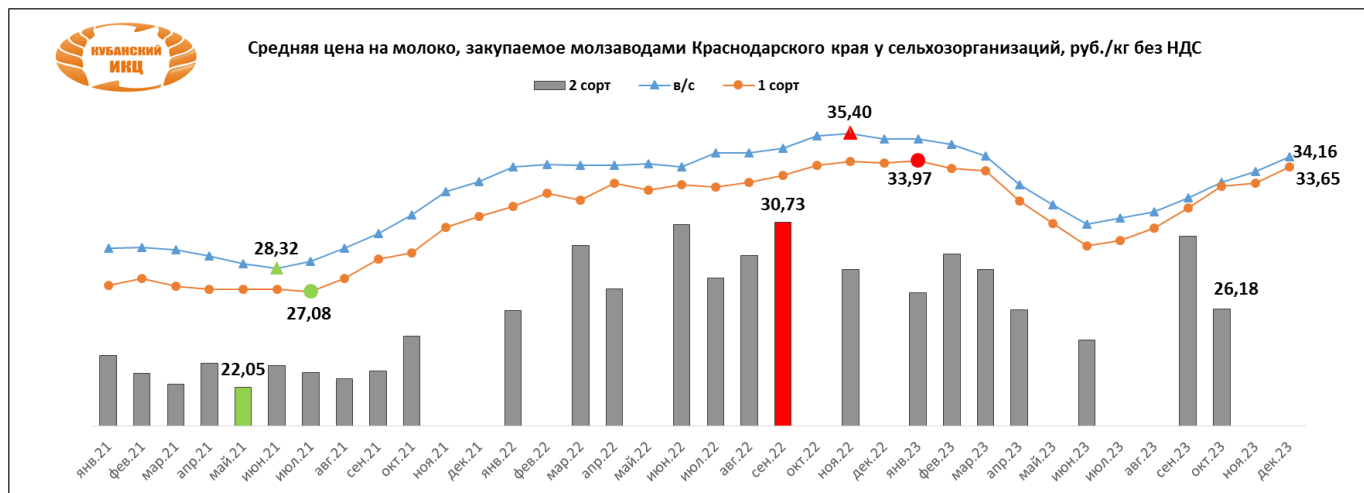
ИНФОРМАЦИЯ О ПРОИЗВОДСТВЕ МОЛОКА В МУНИЦИПАЛЬНЫХ ОБРАЗОВАНИЯХ КРАСНОДАРСКОГО КРАЯ ПО СОСТОЯНИЮ НА 30.01.2024 ГОДА

Наименование района (города)	Количество фуражных коров на:			Валовой надой, тн.			Суточный удой, кг.		
	текущ. дату 2024г.	текущ. дату 2023г.	2024 (+/-) к 2023г.	2024г.	2023г.	2024 (+/-) к 2023г.	2024г.	2023г.	2024 (+/-) к 2023г.
Абинский район	562	600	-38	11,7	12,84	-1,14	20,8	21,4	-0,6
Анапа г.- к.	738	847	-109	9,47	10,96	-1,49	12,8	12,9	-0,1
Апшеронский р-н	107	65	42	1,16	0,72	0,44	10,8	11,1	-0,3
Армавир		100	-100		1,8	-1,8		18	-18
Белоглинский р-н	1 406	1 487	-81	31,06	31,88	-0,82	22,1	21,4	0,7
Белореченский р-н	472	472		8,8	8,51	0,29	18,6	18	0,6
Брюховецкий р-н	7 841	8 994	-1 153	194,08	211,41	-17,33	24,8	23,5	1,3
Выселковский р-н	12 429	12 107	322	351,18	354,04	-2,86	28,3	29,2	-0,9
Геленджик г									
Горячий ключ город	129	134	-5	2,12	2,15	-0,03	16,4	16	0,4
Гулькевичский р-н	3 742	3 728	14	83,31	74,37	8,94	22,3	19,9	2,4
Динской р-н	3 777	3 733	44	78,4	85,6	-7,2	20,8	22,9	-2,1
Ейский р-н	3 877	3 766	111	93,44	90,14	3,3	24,1	23,9	0,2
Кавказский р-н	533	824	-291	9,16	16,65	-7,49	17,2	20,2	-3
Калининский р-н	5 887	5 865	22	193,6	191,92	1,68	32,9	32,7	0,2
Каневский р-н	16 893	16 645	248	500,62	477,39	23,23	29,6	28,7	0,9
Кореновский р-н	3 935	4 228	-293	92,42	92,11	0,31	23,5	21,8	1,7
Красноармейский р-н	5 798	5 864	-66	131,8	125,2	6,6	22,7	21,4	1,3
Краснодар г	2 193	2 197	-4	73,14	76,41	-3,27	33,4	34,8	-1,4
Крыловский р-н	1 450	1 509	-59	36,08	36,1	-0,02	24,9	23,9	1
Крымский р-н	634	969	-335	11,35	17,25	-5,9	17,9	17,8	0,1
Курганинский р-н	1 469	1 761	-292	27,8	33,1	-5,3	18,9	18,8	0,1
Кущевский р-н	2 966	3 154	-188	65,73	68,6	-2,87	22,2	21,8	0,4
Лабинский р-н	1 233	1 300	-67	22,54	23,83	-1,29	18,3	18,3	
Ленинградский р-н	2 934	3 053	-119	65,27	64,67	0,6	22,2	21,2	1
Мостовский р-н	563	905	-342	12,6	19,74	-7,14	22,4	21,8	0,6
Новокубанский р-н	9 741	9 844	-103	266,8	265	1,8	27,4	26,9	0,5
Новопокровский р-н	752	752		15,56	16,01	-0,45	20,7	21,3	-0,6
Новоросийск г	54	54		1,03	1,03		19,1	19,1	
Отраденский р-н	1 436	1 099	337	29,3	26,5	2,8	20,4	24,1	-3,7
Павловский р-н	11 743	11 461	282	358,6	344,6	14	30,5	30,1	0,4
Приморско-Ахтарский р-н	341	332	9	6,8	6,6	0,2	19,9	19,9	
Северский р-н	1 797	1 807	-10	41,01	39,87	1,14	22,8	22,1	0,7
Славянский р-н	1 321	1 360	-39	22,17	22,61	-0,44	16,8	16,6	0,2
Сочи город	28	40	-12	0,34	0,44	-0,1	12,1	11	1,1
Староминский р-н	3 999	4 064	-65	106,83	105,26	1,57	26,7	25,9	0,8
Тбилисский р-н	4 446	4 716	-270	126,7	127,24	-0,54	28,5	27	1,5
Темрюкский р-н	475	540	-65	6,46	7,29	-0,83	13,6	13,5	0,1
Тимашевский р-н	3 898	5 245	-1 347	129,96	144,74	-14,78	33,3	27,6	5,7
Тихорецкий р-н	2 896	2 787	109	84,65	81,76	2,89	29,2	29,3	-0,1
Туапсе г	133	115	18	2,39	2,05	0,34	18	17,8	0,2
Успенский р-н	1 731	1 631	100	32,67	28,8	3,87	18,9	17,7	1,2
Усть-Лабинский р-н	6 615	6 603	12	188,72	185,9	2,82	28,5	28,2	0,3
Щербиновский р-н	6 323	6 344	-21	192,72	182,67	10,05	30,5	28,8	1,7
ИТОГО	139 297	143 101	-3 804	3 719,54	3 715,76	3,78	26,7	26	0,7

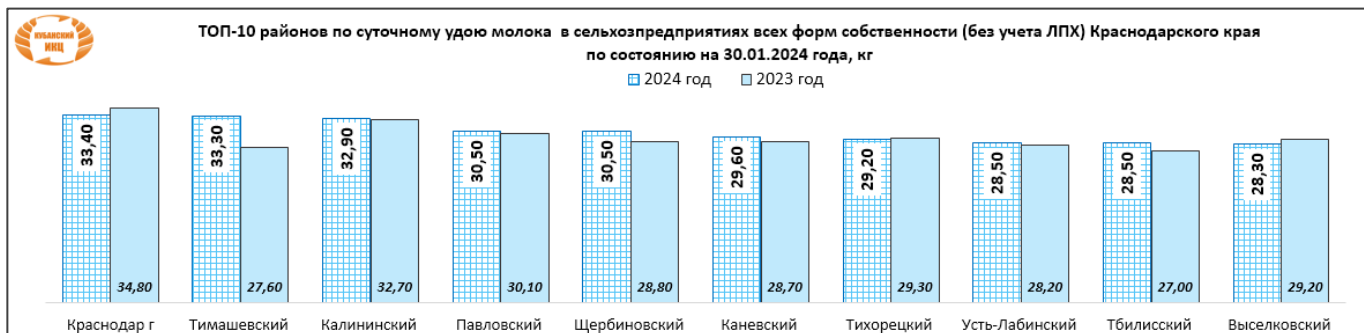

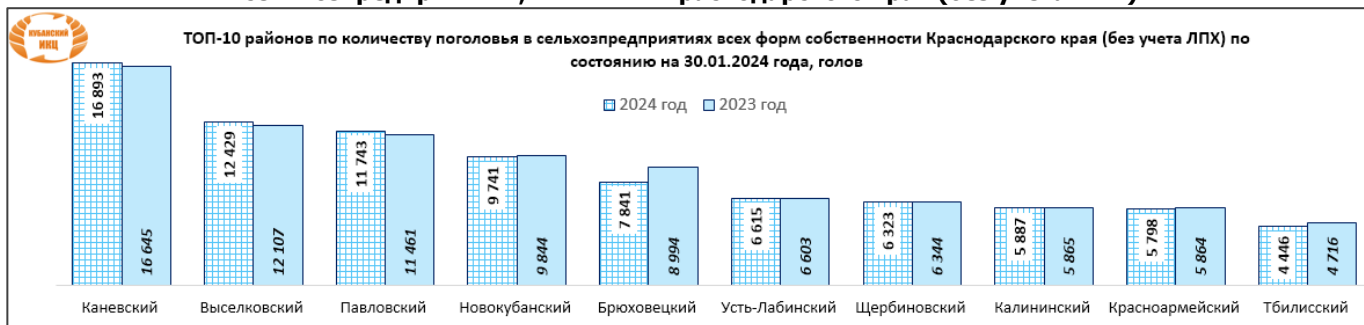
**Средняя закупочная цена на молоко, закупаемое молочными заводами Краснодарского края
от сельхозорганизаций руб./кг.**

Период	в/с	с НДС	1 сорт	с НДС	2 сорт	с НДС
На 1 января 2024 года	34,16	37,57	33,65	37,02		
На 1 декабря 2023 года	33,39	36,73	32,78	36,06		
На 1 ноября 2023 года	32,82	36,10	32,64	35,91	26,18	28,80
На 1 октября 2023 года	32,03	35,23	31,50	34,65	30,00	33,00

На 1 сентября 2023 года	31,28	34,41	30,44	33,49	0,00	0,00
На 1 августа 2023 года	30,95	34,05	29,76	32,73	0,00	0,00
На 1 июля 2023 года	30,62	33,68	29,47	32,42	24,55	27,01
На 1 июня 2023 года	31,65	34,82	30,65	33,72	-	-
На 1 мая 2023 года	32,70	35,97	31,85	35,03	26,14	28,75
На 1 апреля 2023 года	34,22	37,64	33,43	36,77	28,26	31,08
На 1 марта 2023 года	34,82	38,30	33,56	36,92	29,05	31,96
На 1 февраля 2023 года	35,12	38,63	33,97	37,37	27,00	29,70
На 1 января 2023 года	35,12	38,64	33,83	37,21	н/д	н/д



Рейтинг муниципальных образований Краснодарского края по производству молока в сельхозпредприятиях, КФХ и ИП Краснодарского края (без учета ЛПХ)



ИСТОЧНИК: Минсельхоз Краснодарского края

**Информация подготовлена отделом информационно-аналитическим
ГКУ КК «Кубанский сельскохозяйственный информационно-консультационный центр»**

Информация предоставляется «как есть» и только для информационных целей, не для торговых целей или консультаций, и публикуется с задержкой.