

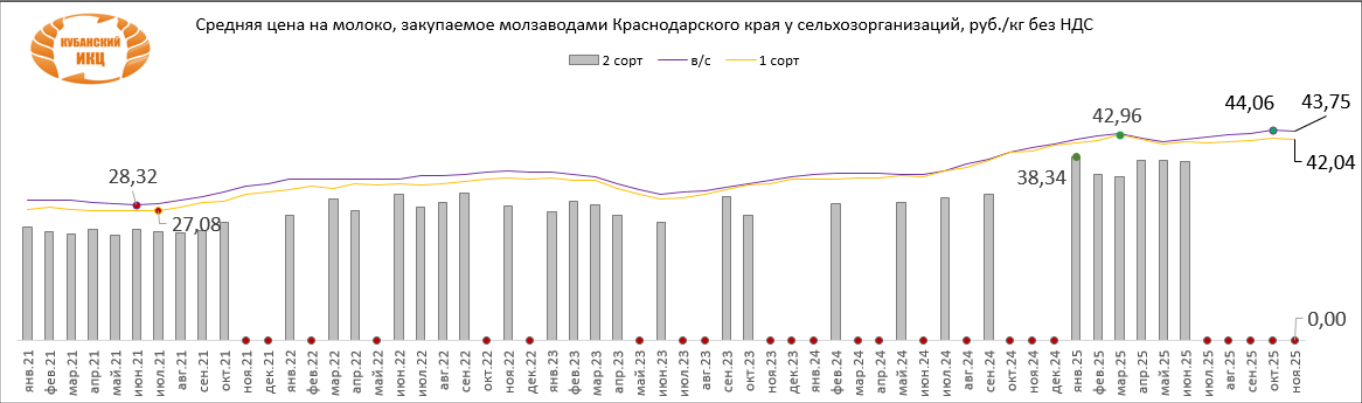
# ИНФОРМАЦИЯ О ПРОИЗВОДСТВЕ МОЛОКА В МУНИЦИПАЛЬНЫХ ОБРАЗОВАНИЯХ КРАСНОДАРСКОГО КРАЯ ПО СОСТОЯНИЮ НА 29.12.2025 ГОДА

Наименование района (города, муниципального округа)	Количество фуражных коров на:			Валовой надой, тн:			Суточный удой, кг:		
	текущ. дату 2025г	текущ. дату 2024г	2025(+/-) к 2024г	2025г	2024г	2025(+/-) к 2024г	2025г	2024г	2025(+/-) к 2024г
Абинский р-н	600	570	30	15,36	14,58	0,78	25,6	25,6	
Анапа МО г.- к.	722	596	126	7,02	6,49	0,53	9,7	10,9	-1,2
Апшеронский р-н	130	90	40	1,68	1,12	0,56	12,9	12,4	0,5
Армавир г									
Белоглинский р-н	1 528	1 510	18	35,02	33,96	1,06	22,9	22,5	0,4
Белореченский р-н	472	472		9,43	8,78	0,65	20	18,6	1,4
Брюховецкий р-н	7 533	7 286	247	191,45	186,26	5,19	25,4	25,6	-0,2
Выселковский р-н	12 986	12 837	149	322,6	321,78	0,82	24,8	25,1	-0,3
Геленджик г									
Горячий ключ МО	115	166	-51	2,04	2,38	-0,34	17,7	14,3	3,4
Гулькевичский р-н	3 803	3 594	209	78,64	80,64	-2	20,7	22,4	-1,7
Динской р-н	4 076	3 932	144	80,9	80,6	0,3	19,8	20,5	-0,7
Ейский р-н	3 929	3 912	17	98,9	94,14	4,76	25,2	24,1	1,1
Кавказский р-н	448	533	-85	8,3	9,48	-1,18	18,5	17,8	0,7
Калининский р-н	6 421	6 258	163	227,8	214,3	13,5	35,5	34,2	1,3
Каневский р-н	19 718	18 755	963	666,39	630,96	35,43	33,8	33,6	0,2
Кореновский р-н	4 099	4 000	99	99,1	96,87	2,23	24,2	24,2	
Красноармейский р-н	4 710	4 492	218	115,39	111,7	3,69	24,5	24,9	-0,4
Краснодар г	2 154	2 389	-235	69,73	72,82	-3,09	32,4	30,5	1,9
Крыловский р-н	1 547	1 436	111	33,47	34,16	-0,69	21,6	23,8	-2,2
Крымский р-н	524	630	-106	9,53	11,4	-1,87	18,2	18,1	0,1
Курганинский р-н	1 146	1 295	-149	22,1	25,2	-3,1	19,3	19,5	-0,2
Куцевский р-н	3 135	2 979	156	88,3	70,79	17,51	28,2	23,8	4,4
Лабинский р-н	1 049	1 233	-184	21,8	21,6	0,2	20,8	17,5	3,3
Ленинградский МО	2 707	2 651	56	64,33	62,39	1,94	23,8	23,5	0,3
Мостовский р-н	225	703	-478	5,1	14,9	-9,8	22,7	21,2	1,5
Новокубанский р-н	9 316	9 800	-484	248,8	271,73	-22,93	26,7	27,7	-1
Новопокровский р-н	600	631	-31	13,7	14,68	-0,98	22,8	23,3	-0,5
Новороссийск г	28	60	-32	0,1	0,78	-0,68	3,6	13	-9,4
Отрадненский р-н	1 356	1 694	-338	25,02	34,1	-9,08	18,5	20,1	-1,6
Павловский р-н	12 211	11 949	262	378,5	338,8	39,7	31	28,4	2,6
Приморско-Ахтарский МО	302	356	-54	6,02	7,1	-1,08	19,9	19,9	
Северский р-н	1 579	1 723	-144	37,12	39,5	-2,38	23,5	22,9	0,6
Славянский р-н	1 282	1 321	-39	22,57	22,64	-0,07	17,6	17,1	0,5
Сочи город	85	72	13	1,16	0,79	0,37	13,6	11	2,6
Староминский р-н	3 812	3 805	7	98,79	99,78	-0,99	25,9	26,2	-0,3
Тбилисский р-н	3 668	3 809	-141	111,7	118,4	-6,7	30,5	31,1	-0,6
Темрюкский р-н	26	415	-389	0,47	6,1	-5,63	18,1	14,7	3,4
Тимашевский р-н	3 938	3 686	252	124,35	109,54	14,81	31,6	29,7	1,9
Тихорецкий р-н	3 269	3 335	-66	100,17	99,52	0,65	30,6	29,8	0,8
Туапсинский МО	115	115		2,18	2,18		19	19	
Успенский р-н	1 696	1 769	-73	25,37	30,1	-4,73	15	17	-2
Усть-Лабинский р-н	6 623	6 672	-49	187,36	182,29	5,07	28,3	27,3	1
Щербиновский р-н	6 382	6 327	55	183,81	186	-2,19	28,8	29,4	-0,6
<b>ИТОГО</b>	<b>140 065</b>	<b>139 858</b>	<b>207</b>	<b>3 841,57</b>	<b>3 771,33</b>	<b>70,24</b>	<b>27,4</b>	<b>27</b>	<b>0,4</b>

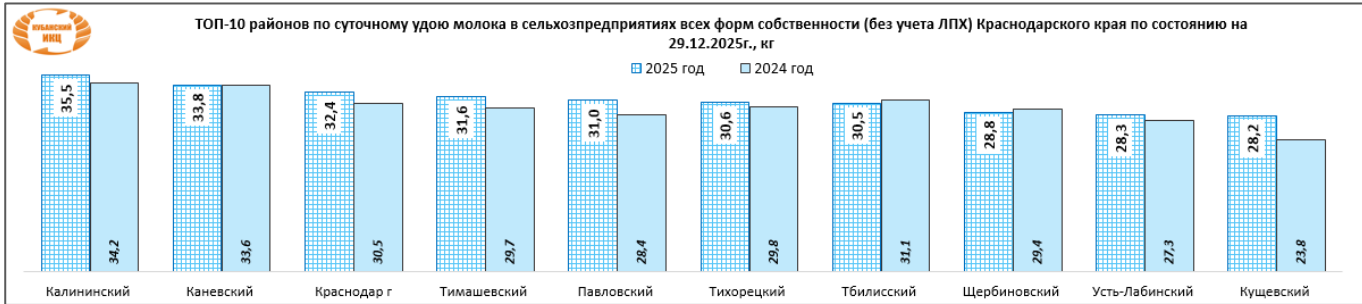
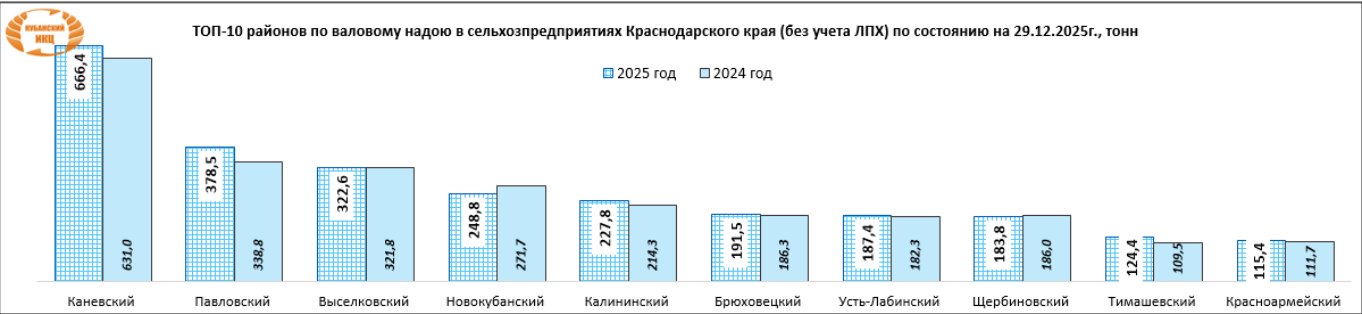
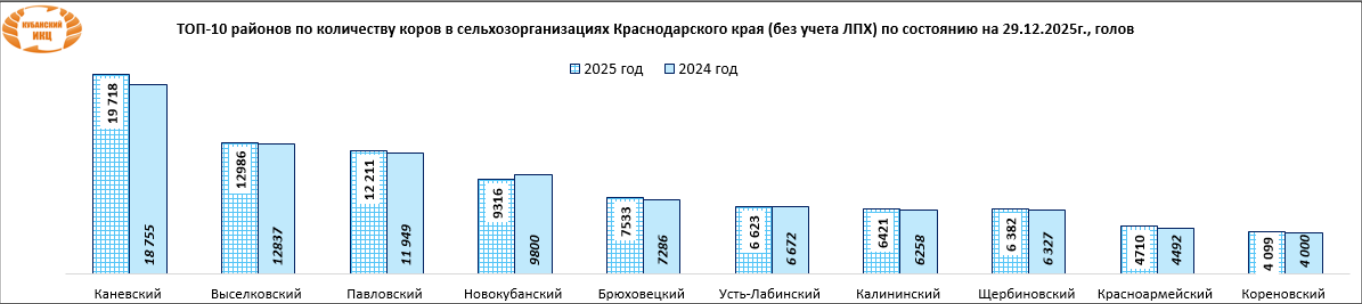
Средняя закупочная цена на молоко, закупаемое молочными заводами Краснодарского края от сельхозорганизаций руб./кг.

Период	в/с	с НДС	1 сорт	с НДС	2 сорт	с НДС
На 1 декабря 2025 года	43,75	48,13	42,04	46,24		
На 1 ноября 2025 года	44,06	48,47	42,26	46,48		
На 1 октября 2025 года	43,25	47,58	41,74	45,91		
На 1 сентября 2025 года	42,94	47,23	41,47	45,62		
На 1 августа 2025 года	42,52	46,77	41,30	45,43		
На 1 июля 2025 года	42,07	46,28	41,61	45,77	37,41	41,15
На 1 июня 2025 года	41,69	45,86	41,14	45,26	37,60	41,36
На 1 мая 2025 года	42,35	46,59	42,00	46,20	37,75	41,53
На 1 апреля 2025 года	43,39	47,73	42,96	47,25	34,20	37,62

На 1 марта 2025 года	42,77	47,05	41,84	46,03	34,65	38,12
На 1 февраля 2025 года	42,02	46,23	41,26	45,39	38,34	42,17
На 1 января 2025 года	41,21	45,34	40,90	44,99		
На 1 декабря 2024 года	40,35	44,39	39,75	43,72		



Рейтинг муниципальных образований Краснодарского края по производству молока в сельхозпредприятиях, КФХ и ИП Краснодарского края (без учета ЛПХ)



ИСТОЧНИК: Минсельхоз Краснодарского края

Информация подготовлена отделом информационно-аналитическим  
ГКУ КК «Кубанский сельскохозяйственный информационно-консультационный центр»

Информация предоставляется «как есть» и только для информационных целей, не для торговых целей или консультаций, и публикуется с задержкой.