

ИНФОРМАЦИЯ О ПРОИЗВОДСТВЕ МОЛОКА В МУНИЦИПАЛЬНЫХ ОБРАЗОВАНИЯХ КРАСНОДАРСКОГО КРАЯ ПО СОСТОЯНИЮ НА 22.04.2025 ГОДА

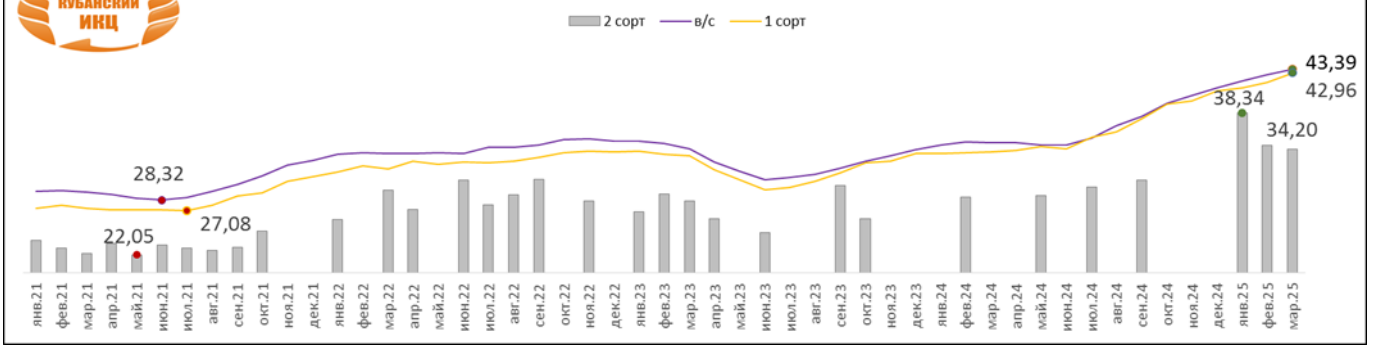
Наименование района (города)	Количество фуражных коров на:			Валовой надой, тн:			Суточный удой, кг:		
	текущ. дату 2025г	текущ. дату 2024г	2025 (+/-) к 2024г	2025г	2024г	2025 (+/-) к 2024г	2025г	2024г	2025 (+/-) к 2024г
Абинский район	578	562	16	13,9	14,33	-0,43	24	25,5	-1,5
Анапа г.- к.	738	743	-5	7,65	9,5	-1,85	10,4	12,8	-2,4
Апшеронский р-н	90	109	-19	1,12	1,19	-0,07	12,4	10,9	1,5
Армавир									
Белоглинский р-н	1 527	1 427	100	36,63	34,25	2,38	24	24	
Белореченский р-н	472	472		8,99	9,02	-0,03	19	19,1	-0,1
Брюховецкий р-н	7 353	7 630	-277	204,53	207,99	-3,46	27,8	27,3	0,5
Выселковский р-н	12 888	12 429	459	357,02	363,85	-6,83	27,7	29,3	-1,6
Геленджик г									
Горячий ключ город	159	129	30	2,83	2,15	0,68	17,8	16,7	1,1
Гулькевичский р-н	3 558	3 645	-87	80,16	83,52	-3,36	22,5	22,9	-0,4
Динской р-н	3 955	3 807	148	83,4	89,74	-6,34	21,1	23,6	-2,5
Ейский р-н	3 927	3 924	3	97,05	95,81	1,24	24,7	24,4	0,3
Кавказский р-н	533	544	-11	9,52	9,5	0,02	17,9	17,5	0,4
Калининский р-н	6 449	5 967	482	230,1	207,1	23	35,7	34,7	1
Каневский р-н	18 808	16 792	2 016	616,75	508,36	108,39	32,8	30,3	2,5
Кореновский р-н	3 965	3 963	2	99,8	98,16	1,64	25,2	24,8	0,4
Красноармейский р-н	4 707	5 226	-519	123,2	131,5	-8,3	26,2	25,2	1
Краснодар г	2 257	2 193	64	69,09	75,14	-6,05	30,6	34,3	-3,7
Крыловский р-н	1 478	1 406	72	37,19	36,66	0,53	25,2	26,1	-0,9
Крымский р-н	606	592	14	10,97	10,71	0,26	18,1	18,1	
Курганинский р-н	1 191	1 469	-278	23,6	27,6	-4	19,8	18,8	1
Куцевский р-н	2 907	2 892	15	68,8	69,04	-0,24	23,7	23,9	-0,2
Лабинский р-н	1 133	1 211	-78	19,68	24,85	-5,17	17,4	20,5	-3,1
Ленинградский р-н	2 691	2 815	-124	65,2	65,57	-0,37	24,2	23,3	0,9
Мостовский р-н	705	703	2	15,3	15,6	-0,3	21,7	22,2	-0,5
Новокубанский р-н	9 806	9 787	19	272,55	276,15	-3,6	27,8	28,2	-0,4
Новопокровский р-н	600	752	-152	14,3	17,54	-3,24	23,8	23,3	0,5
Новороссийск г		54	-54		1,03	-1,03		19,1	-19,1
Отраденский р-н	1 362	1 701	-339	30,02	32,4	-2,38	22	19	3
Павловский р-н	12 087	11 406	681	377,09	348,2	28,89	31,2	30,5	0,7
Приморско-Ахтарский р-н	327	359	-32	6,52	7,16	-0,64	19,9	19,9	
Северский р-н	1 588	1 797	-209	37,32	41,01	-3,69	23,5	22,8	0,7
Славянский р-н	1 308	1 321	-13	22,78	22,99	-0,21	17,4	17,4	
Сочи город	65	28	37	0,72	0,34	0,38	11,1	12,1	-1
Староминский р-н	3 740	3 966	-226	108,8	107,08	1,72	29,1	27	2,1
Тбилисский р-н	3 798	4 239	-441	122,9	127,62	-4,72	32,4	30,1	2,3
Темрюкский р-н	26	475	-449	0,41	7,12	-6,71	15,8	15	0,8
Тимашевский р-н	3 732	3 925	-193	124,47	131,01	-6,54	33,4	33,4	
Тихорецкий р-н	3 278	3 253	25	98,98	96,41	2,57	30,2	29,6	0,6
Туапсе г	115	115		2,18	2,07	0,11	19	18	1
Успенский р-н	1 513	1 731	-218	25,35	33,85	-8,5	16,8	19,6	-2,8
Усть-Лабинский р-н	6 728	6 699	29	188,65	183,93	4,72	28	27,5	0,5
Щербиновский р-н	6 263	6 322	-59	198,8	204,94	-6,14	31,7	32,4	-0,7
ИТОГО	139 011	138 580	431	3 914,32	3 831,99	82,33	28,2	27,7	0,50

Средняя закупочная цена на молоко, закупаемое молочными заводами Краснодарского края от сельхозорганизаций руб./кг.

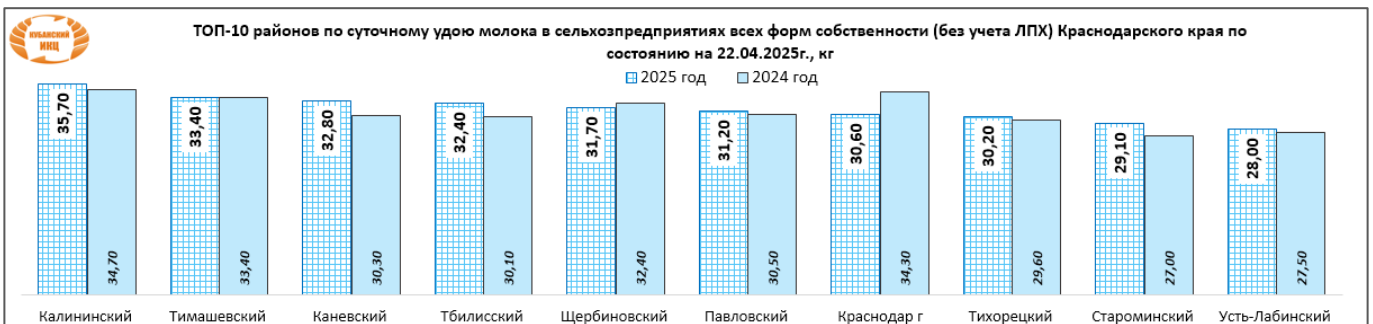
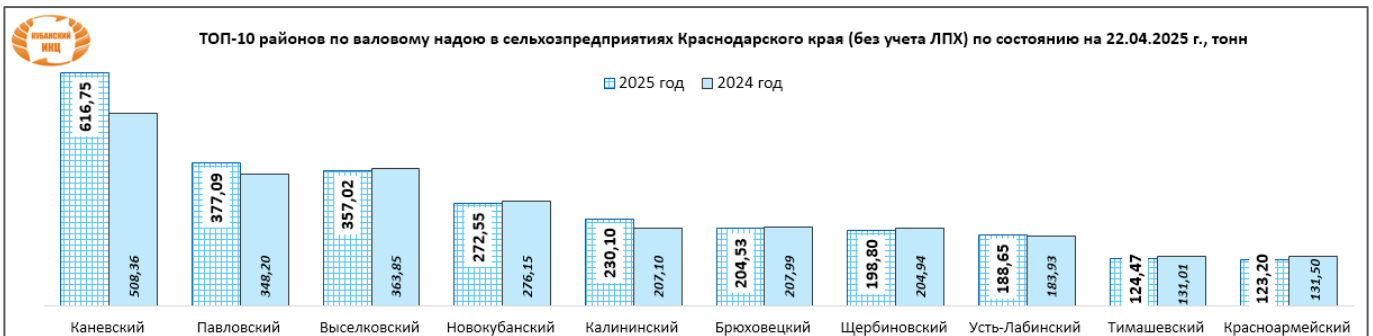
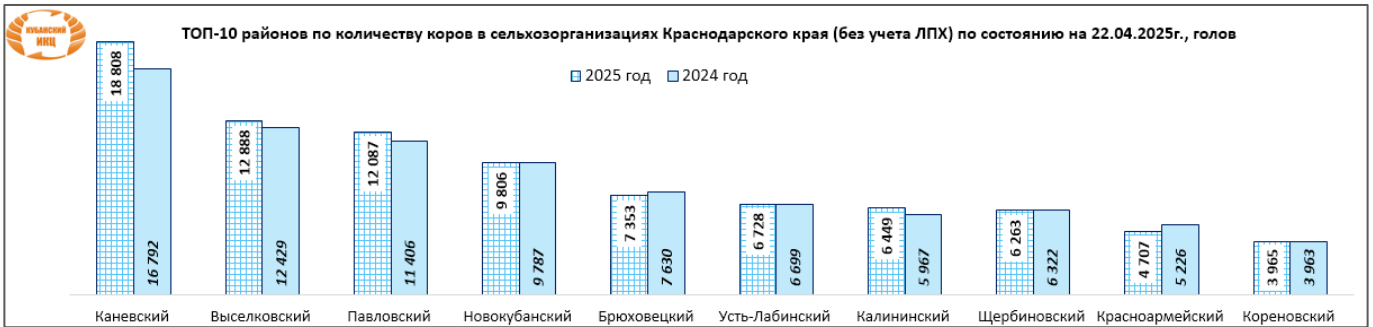
Период	в/с	с НДС	1 сорт	с НДС	2 сорт	с НДС
На 1 апреля 2025 года	43,39	47,73	42,96	47,25	34,20	37,62
На 1 марта 2025 года	42,77	47,05	41,84	46,03	34,65	38,12
На 1 февраля 2025 года	42,02	46,23	41,26	45,39	38,34	42,17
На 1 января 2025 года	41,21	45,34	40,90	44,99	0,00	0,00
На 1 декабря 2024 года	40,35	44,39	39,75	43,72		
На 1 ноября 2024 года	39,45	43,40	39,33	43,26		
На 1 октября 2024 года	37,97	41,77	37,63	41,40	30,60	33,66
На 1 сентября 2024 года	36,89	40,58	36,18	39,79		
На 1 августа 2024 года	35,50	39,05	35,58	39,14	29,85	32,84
На 1 июля 2024 года	34,69	38,16	34,17	37,59		
На 1 июня 2024 года	34,65	38,12	34,52	37,98	28,85	31,74
На 1 мая 2024 года	34,91	38,40	34,01	37,41		
На 1 апреля 2024 года	34,95	38,44	33,90	37,29		



Средняя цена на молоко, закупаемое молзаводами Краснодарского края у сельхозорганизаций, руб./кг без НДС



Рейтинг муниципальных образований Краснодарского края по производству молока в сельхозпредприятиях, КФХ и ИП Краснодарского края (без учета ЛПХ)



ИСТОЧНИК: Минсельхоз Краснодарского края

Информация подготовлена отделом информационно-аналитическим ГКУ КК «Кубанский сельскохозяйственный информационно-консультационный центр»

Информация предоставляется «как есть» и только для информационных целей, не для торговых целей или консультаций, и публикуется с задержкой.