

ИНФОРМАЦИЯ О ПРОИЗВОДСТВЕ МОЛОКА В МУНИЦИПАЛЬНЫХ ОБРАЗОВАНИЯХ КРАСНОДАРСКОГО КРАЯ ПО СОСТОЯНИЮ НА 18.11.2025 ГОДА

Наименование района (города, муниципального округа)	Количество фуражных коров на:			Валовой надой, тн:			Суточный удой, кг:		
	текущ. дату 2025г	текущ. дату 2024г	2025(+/-) к 2024г	2025г	2024г	2025(+/-) к 2024г	2025г	2024г	2025(+/-) к 2024г
Абинский район	600	570	30	15,00	14,58	0,42	25,00	25,60	-0,60
Анапа г.- к.	722	596	126	7,02	6,49	0,53	9,70	10,90	-1,20
Апшеронский р-н	90	90		1,12	1,12		12,40	12,40	
Армавир									
Белоглинский р-н	1 503	1 497	6	33,79	33,06	0,73	22,50	22,10	0,40
Белореченский р-н	472	472		9,38	8,69	0,69	19,90	18,40	1,50
Брюховецкий р-н	7 525	7 168	357	187,71	183,20	4,51	24,90	25,60	-0,70
Выселковский р-н	12989	12655	334	298,30	308,75	-10,45	23,00	24,40	-1,40
Геленджик г									
Горячий ключ город	159	146	13	2,75	2,38	0,37	17,30	16,30	1,00
Гулькевичский р-н	3 790	3 611	179	77,69	78,95	-1,26	20,50	21,90	-1,40
Динской р-н	4099	3951	148	77,60	79,30	-1,70	18,90	20,10	-1,20
Ейский р-н	3 926	3 852	74	98,90	92,34	6,56	25,20	24,00	1,20
Кавказский р-н	535	529	6	9,92	9,48	0,44	18,50	17,90	0,60
Калининский р-н	6 421	6 277	144	227,80	213,30	14,50	35,50	34,00	1,50
Каневский р-н	19 503	18 359	1 144	657,29	617,36	39,93	33,70	33,60	0,10
Кореновский р-н	4 082	3 910	172	98,82	94,72	4,10	24,20	24,20	
Красноармейский р-н	4 775	4 487	288	119,55	111,50	8,05	25,00	24,80	0,20
Краснодар г	2154	2389	-235	67,63	69,52	-1,89	31,40	29,10	2,30
Крыловский р-н	1 537	1 406	131	31,95	36,66	-4,71	20,80	26,10	-5,30
Крымский р-н	545	630	-85	10,02	11,52	-1,50	18,40	18,30	0,10
Курганинский р-н	1 201	1 295	-94	23,10	25,20	-2,10	19,20	19,50	-0,30
Кушевский р-н	3 063	2 976	87	72,60	72,59	0,01	23,70	24,40	-0,70
Лабинский р-н	1005	1233	-228	19,59	23,19	-3,60	19,50	18,80	0,70
Ленинградский р-н	2 722	2 704	18	64,20	61,67	2,53	23,60	22,80	0,80
Мостовский р-н	565	703	-138	12,70	14,90	-2,20	22,50	21,20	1,30
Новокубанский р-н	9362	9745	-383	239,75	271,71	-31,96	25,60	27,90	-2,30
Новопокровский р-н	600	752	-152	13,70	17,13	-3,43	22,80	22,80	
Новороссийск г	28	66	-38	0,10	1,20	-1,10	3,60	18,20	-14,60
Отраденский р-н	1345	1713	-368	24,72	32,50	-7,78	18,40	19,00	-0,60
Павловский р-н	11 713	12 048	-335	345,60	328,60	17,00	29,50	27,30	2,20
Приморско-Ахтарский р-н	323	358	-35	6,44	7,14	-0,70	19,90	19,90	
Северский р-н	1579	1739	-160	37,12	39,80	-2,68	23,50	22,90	0,60
Славянский р-н	1 270	1 321	-51	22,53	21,91	0,62	17,70	16,60	1,10
Сочи город	78	72	6	1,06	0,79	0,27	13,60	11,00	2,60
Староминский р-н	3850	3738	112	94,51	97,36	-2,85	24,50	26,00	-1,50
Тбилисский р-н	3 813	3 813		112,50	109,50	3,00	29,50	28,70	0,80
Темрюкский р-н	26	435	-409	0,44	7,30	-6,86	16,90	16,80	0,10
Тимашевский р-н	3928	3704	224	119,71	106,64	13,07	30,50	28,80	1,70
Тихорецкий р-н	3 263	3 321	-58	96,66	99,05	-2,39	29,60	29,80	-0,20
Туапсе г	115	115		2,18	2,18		19	19	
Успенский р-н	1509	1769	-260	21,7	30,1	-8,40	14,4	17	-2,60
Усть-Лабинский р-н	6 781	6 618	163	179,56	174,37	5,19	26,50	26,30	0,20
Щербиновский р-н	6 277	6 309	-32	176,61	179,70	-3,09	28,10	28,50	-0,40
ИТОГО	139 843	139 142	701	3 719,3	3 697,5	21,87	26,6	26,6	0

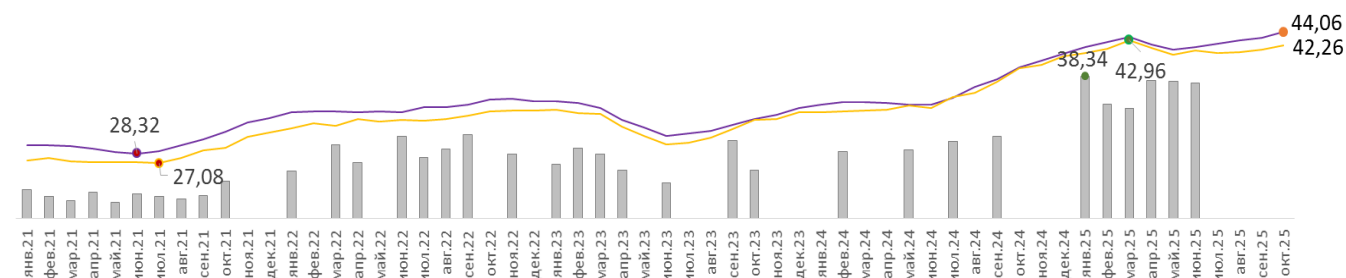
Средняя закупочная цена на молоко, закупаемое молочными заводами Краснодарского края от сельхозорганизаций руб./кг.

Период	в/с	с НДС	1 сорт	с НДС	2 сорт	с НДС
На 1 ноября 2025 года	44,06	48,47	42,26	46,48		
На 1 октября 2025 года	43,25	47,58	41,74	45,91		
На 1 сентября 2025 года	42,94	47,23	41,47	45,62		
На 1 августа 2025 года	42,52	46,77	41,30	45,43		
На 1 июля 2025 года	42,07	46,28	41,61	45,77	37,41	41,15
На 1 июня 2025 года	41,69	45,86	41,14	45,26	37,60	41,36
На 1 мая 2025 года	42,35	46,59	42,00	46,20	37,75	41,53
На 1 апреля 2025 года	43,39	47,73	42,96	47,25	34,20	37,62
На 1 марта 2025 года	42,77	47,05	41,84	46,03	34,65	38,12
На 1 февраля 2025 года	42,02	46,23	41,26	45,39	38,34	42,17
На 1 января 2025 года	41,21	45,34	40,90	44,99		
На 1 декабря 2024 года	40,35	44,39	39,75	43,72		
На 1 ноября 2024 года	39,45	43,40	39,33	43,26		



Средняя цена на молоко, закупаемое молзаводами Краснодарского края у сельхозорганизаций, руб./кг без НДС

2 сорт в/с 1 сорт

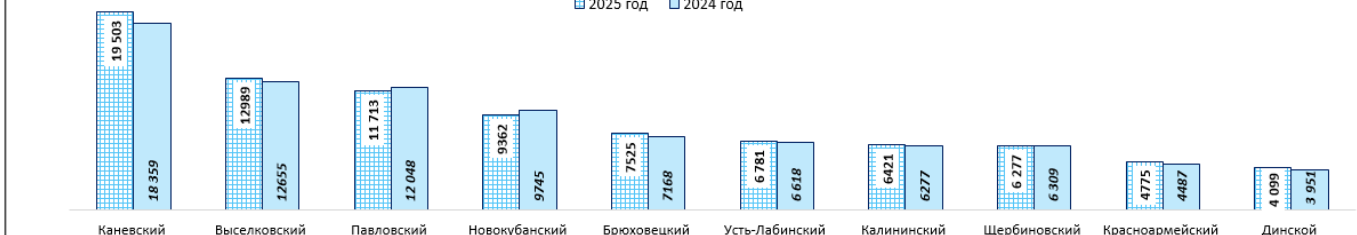


Рейтинг муниципальных образований Краснодарского края по производству молока в сельхозпредприятиях, КФХ и ИП Краснодарского края (без учета ЛПХ)



ТОП-10 районов по количеству коров в сельхозорганизациях Краснодарского края (без учета ЛПХ) по состоянию на 18.11.2025г., голов

2025 год 2024 год



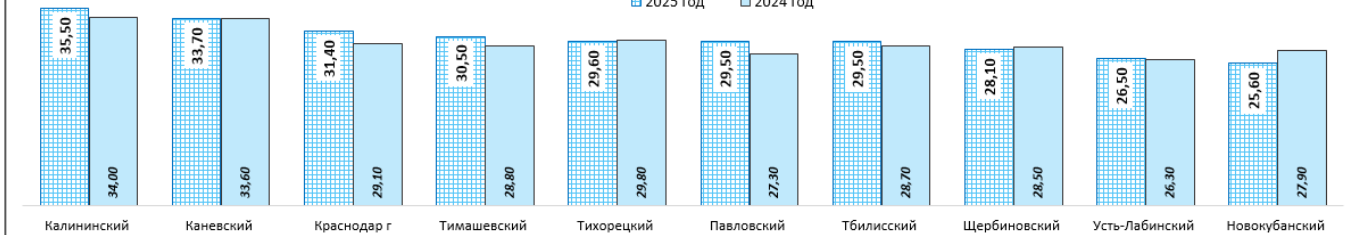
ТОП-10 районов по валовому надюю в сельхозпредприятиях Краснодарского края (без учета ЛПХ) по состоянию на 18.11.2025г., тонн

2025 год 2024 год



ТОП-10 районов по суточному удою молока в сельхозпредприятиях всех форм собственности (без учета ЛПХ) Краснодарского края по состоянию на 18.11.2025г., кг

2025 год 2024 год



ИСТОЧНИК: Минсельхоз Краснодарского края

Информация подготовлена отделом информационно-аналитическим
ГКУ КК «Кубанский сельскохозяйственный информационно-консультационный центр»

Информация предоставляется «как есть» и только для информационных целей, не для торговых целей или консультаций, и публикуется с задержкой.