

ИНФОРМАЦИЯ О ПРОИЗВОДСТВЕ МОЛОКА В МУНИЦИПАЛЬНЫХ ОБРАЗОВАНИЯХ КРАСНОДАРСКОГО КРАЯ ПО СОСТОЯНИЮ НА 18.04.2023 ГОДА

Наименование района (города)	Количество фуражных коров на:			Валовой надой, тн.			Суточный удой, кг.		
	текущ. дату 2023г.	текущ. дату 2022г.	2023 (+/-) к 2022г.	2023г.	2022г.	2023 (+/-) к 2022г.	2023г.	2022г.	2023 (+/-) к 2022г.
Абинский район	600	586	14	13,02	12,1	0,92	21,7	20,6	1,1
Анапа г.- к.	804	845	-41	10,54	11,25	-0,71	13,1	13,3	-0,2
Апшеронский р-н	74	74		0,79	0,74	0,05	10,7	10	0,7
Армавир	100	100		1,8	1,8		18	18	
Белоглинский р-н	1 460	1 532	-72	32,32	32,28	0,04	22,1	21,1	1
Белореченский р-н	472	452	20	8,66	8,34	0,32	18,3	18,5	-0,2
Брюховецкий р-н	8 951	8 531	420	213,47	202,24	11,23	23,8	23,7	0,1
Выселковский р-н	12 206	11 592	614	362,35	322,02	40,33	29,7	27,8	1,9
Геленджик г									
Горячий ключ город	157	132	25	2,62	2,49	0,13	16,7	18,9	-2,2
Гулькевичский р-н	3 661	3 860	-199	74,85	73,21	1,64	20,4	19	1,4
Динской р-н	3 727	3 577	150	93,1	78,8	14,3	25	22	3
Ейский р-н	3 746	3 824	-78	91,24	86,08	5,16	24,4	22,5	1,9
Кавказский р-н	847	1 223	-376	16,98	21,56	-4,58	20	17,6	2,4
Калининский р-н	5 895	5 860	35	202,22	175,22	27	34,3	29,9	4,4
Каневский р-н	16 808	14 965	1 843	518,29	413,66	104,63	30,8	27,6	3,2
Кореновский р-н	4 192	4 123	69	96,74	82,57	14,17	23,1	20	3,1
Красноармейский р-н	5 740	5 798	-58	129,8	127,55	2,25	22,6	22	0,6
Краснодар г	2 197	2 173	24	73,21	64,44	8,77	33,3	29,7	3,6
Крыловский р-н	1 524	1 446	78	36,37	30,9	5,47	23,9	21,4	2,5
Крымский р-н	798	1106	-308	14,44	19,57	-5,13	18,1	17,7	0,4
Курганинский р-н	1 761	1 743	18	32,9	30,7	2,2	18,7	17,6	1,1
Куцесский р-н	2 955	3 005	-50	90,64	90,5	0,14	30,7	30,1	0,6
Лабинский р-н	1 336	1 494	-158	25	27,33	-2,33	18,7	18,3	0,4
Ленинградский р-н	3 048	3 081	-33	64,57	65,3	-0,73	21,2	21,2	
Мостовский р-н	905	875	30	20	18,82	1,18	22,1	21,5	0,6
Новокубанский р-н	9 898	9 478	420	274,7	246,8	27,9	27,8	26	1,8
Новопокровский р-н	752	752		17,23	15,28	1,95	22,9	20,3	2,6
Новороссийск г	54	81	-27	1,03	1,54	-0,51	19,1	19	0,1
Отраденский р-н	1 399	1 269	130	29,9	25,3	4,6	21,4	19,9	1,5
Павловский р-н	11 686	11 054	632	355	330,6	24,4	30,4	29,9	0,5
Приморско-Ахтарский р-н	326	311	15	6,5	6,2	0,3	19,9	19,9	
Северский р-н	1 807	1 796	11	39,87	37,77	2,1	22,1	21	1,1
Славянский р-н	1 360	1 507	-147	23,49	25,8	-2,31	17,3	17,1	0,2
Сочи город	40	24	16	0,44	0,34	0,1	11	14,2	-3,2
Староминский р-н	4 110	4 024	86	104,52	87,13	17,39	25,4	21,7	3,7
Тбилисский р-н	4 568	4 639	-71	113,65	106,95	6,7	24,9	23,1	1,8
Темрюкский р-н	525	570	-45	7,77	8,55	-0,78	14,8	15	-0,2
Тимашевский р-н	4 925	5 389	-464	148,68	133,84	14,84	30,2	24,8	5,4
Тихорецкий р-н	2 896	2 607	289	85,73	70,05	15,68	29,6	26,9	2,7
Туапсе г	113	91	22	1,99	1,6	0,39	17,6	17,6	
Успенский р-н	1 427	1 502	-75	28,5	26,16	2,34	20	17,4	2,6
Усть-Лабинский р-н	6 665	6 249	416	193,27	168,04	25,23	29	26,9	2,1
Щербиновский р-н	6 310	6 392	-82	189,16	175,4	13,76	30	27,4	2,6
Итого	142 825	139 732	3 093	3847,35	3466,82	380,53	26,9	24,8	2,1

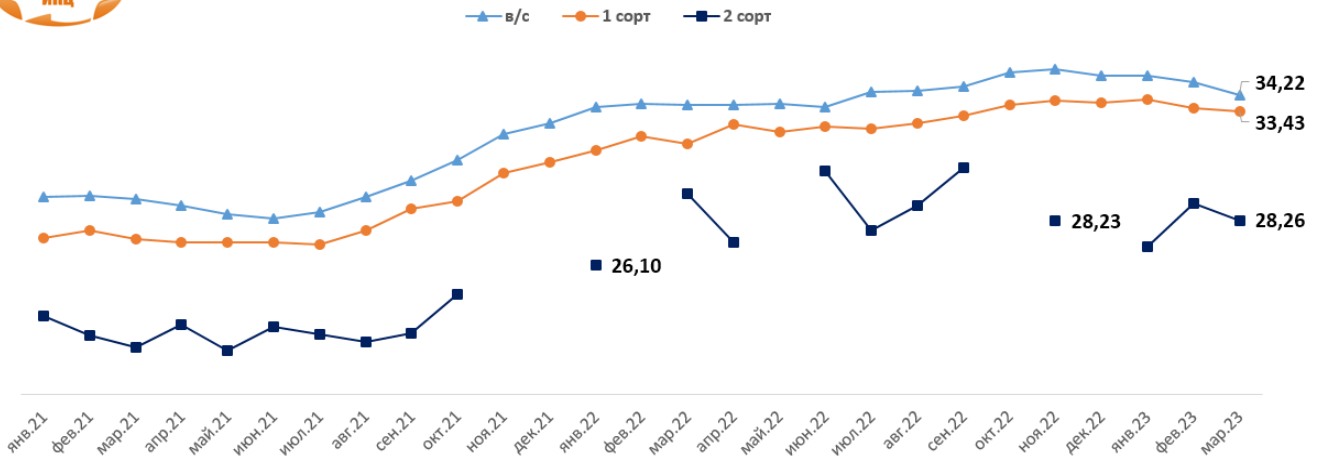
ИСТОЧНИК: Минсельхоз Краснодарского края

Средняя закупочная цена на молоко, закупаемое молочными заводами Краснодарского края в 2023 году от сельхозорганизаций руб./кг.

Период	в/с	с НДС	1 сорт	с НДС	2 сорт	с НДС
На 1 апреля 2023 года	34,22	37,64	33,43	36,77	28,26	31,08
На 1 марта 2023 года	34,82	38,30	33,56	36,92	29,05	31,96
На 1 февраля 2023 года	35,12	38,63	33,97	37,37	27,00	29,70
На 1 января 2023 года	35,12	38,64	33,83	37,21	н/д	н/д




Средняя цена на молоко, закупаемое молзаводами Краснодарского края у сельхозорганизаций, руб./кг без НДС



Рейтинг муниципальных образований Краснодарского края по производству молока в сельхозпредприятиях, КФХ и ИП Краснодарского края (без учета ЛПХ)

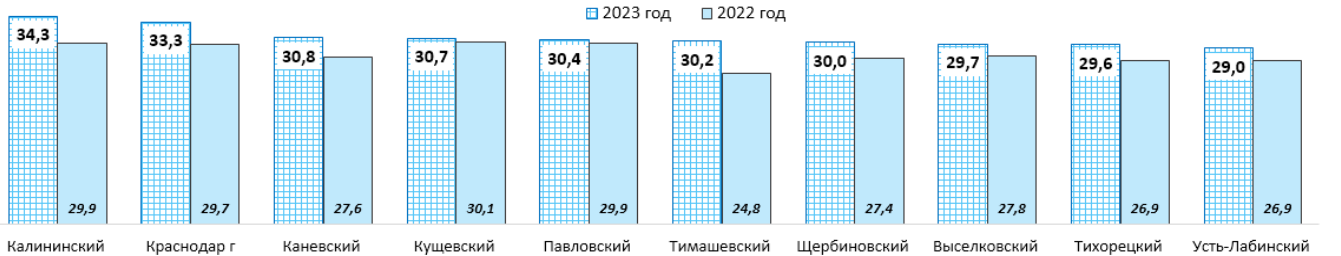
ТОП-10 районов по количеству поголовья в сельхозпредприятиях всех форм собственности Краснодарского края (без учета ЛПХ) по состоянию на 18.04.2023 года, голов



ТОП-10 районов по валовому надою в сельхозпредприятиях Краснодарского края (без учета ЛПХ) по состоянию на 18.04.2023 г., тонн



ТОП-10 районов по суточному удою молока в сельхозпредприятиях всех форм собственности (без учета ЛПХ) Краснодарского края по состоянию на 18.04.2023 года, кг



ИСТОЧНИК: Минсельхоз Краснодарского края

Информация подготовлена отделом информационно-аналитическим ГКУ КК «Кубанский сельскохозяйственный информационно-консультационный центр»

Информация предоставляется «как есть» и только для информационных целей, не для торговых целей или консультаций, и публикуется с задержкой.