

## ИНФОРМАЦИЯ О ПРОИЗВОДСТВЕ МОЛОКА В МУНИЦИПАЛЬНЫХ ОБРАЗОВАНИЯХ КРАСНОДАРСКОГО КРАЯ ПО СОСТОЯНИЮ НА 11.04.2023 ГОДА

Наименование района (города)	Количество фуражных коров на:			Валовой надой тн.			Суточный удой кг.		
	текущ. дату 2023г.	текущ. дату 2022г.	2023 (+/-) к 2022г.	2023г.	2022г.	2023 (+/-) к 2022г.	2023г.	2022г.	2023 (+/-) к 2022г.
Абинский район	600	587	↑ 13	13,02	11,92	↑ 1,1	21,7	20,3	↑ 1,4
Анапа г.- к.	804	845	↓ -41	10,54	11,25	↓ -0,71	13,1	13,3	↓ -0,2
Апшеронский р-н	74	65	↑ 9	0,79	0,74	↑ 0,05	10,7	11,4	↓ -0,7
Армавир	100	100		1,8	1,8		18	18	
Белоглинский р-н	1 460	1 532	↓ -72	31,72	32,08	↓ -0,36	21,7	20,9	↑ 0,8
Белореченский р-н	472	452	↑ 20	8,59	8,16	↑ 0,43	18,2	18,1	↑ 0,1
Брюховецкий р-н	8 951	8 531	↑ 420	213,47	202,24	↑ 11,23	23,8	23,7	↑ 0,1
Выселковский р-н	12 188	11 582	↑ 606	364,15	317,22	↑ 46,93	29,9	27,4	↑ 2,5
Геленджик г									
Горячий ключ город	157	132	↑ 25	2,62	2,49	↑ 0,13	16,7	18,9	↓ -2,2
Гулькевичский р-н	3 661	3 860	↓ -199	74,85	73,21	↑ 1,64	20,4	19	↑ 1,4
Динской р-н	3 727	3 577	↑ 150	88,3	79	↑ 9,3	23,7	22,1	↑ 1,6
Ейский р-н	3 746	3 824	↓ -78	91,24	86,08	↑ 5,16	24,4	22,5	↑ 1,9
Кавказский р-н	847	1 223	↓ -376	16,98	21,56	↓ -4,58	20	17,6	↑ 2,4
Калининский р-н	5 895	5 860	↑ 35	202,22	175,22	↑ 27	34,3	29,9	↑ 4,4
Каневский р-н	16 808	14 966	↑ 1 842	518,29	413,66	↑ 104,63	30,8	27,6	↑ 3,2
Кореновский р-н	4 206	4 138	↑ 68	97,08	83,17	↑ 13,91	23,1	20,1	↑ 3
Красноармейский р-н	5 740	5 798	↓ -58	129,8	127,55	↑ 2,25	22,6	22	↑ 0,6
Краснодар г	2 197	2 173	↑ 24	76,21	66,34	↑ 9,87	34,7	30,5	↑ 4,2
Крыловский р-н	1 524	1 446	↑ 78	36,37	30,9	↑ 5,47	23,9	21,4	↑ 2,5
Крымский р-н	798	1106	↓ -308	14,44	19,57	↓ -5,13	18,1	17,7	↑ 0,4
Курганинский р-н	1 761	1 743	↑ 18	32,9	30,6	↑ 2,3	18,7	17,6	↑ 1,1
Куцевский р-н	2 955	3 005	↓ -50	90,54	90,5	↑ 0,04	30,6	30,1	↑ 0,5
Лабинский р-н	1 336	1 494	↓ -158	25	27,33	↓ -2,33	18,7	18,3	↑ 0,4
Ленинградский р-н	3 048	3 081	↓ -33	64,57	65,3	↓ -0,73	21,2	21,2	
Мостовский р-н	905	875	↑ 30	20	18,82	↑ 1,18	22,1	21,5	↑ 0,6
Новокубанский р-н	9 888	9 467	↑ 421	273,5	248	↑ 25,5	27,7	26,2	↑ 1,5
Новопокровский р-н	752	752		17,23	15,28	↑ 1,95	22,9	20,3	↑ 2,6
Новороссийск г	54	81	↓ -27	1,03	1,54	↓ -0,51	19,1	19	↑ 0,1
Отраденский р-н	1 111	1 269	↓ -158	27,3	25,5	↑ 1,8	24,6	20,1	↑ 4,5
Павловский р-н	11 656	11 054	↑ 602	356,2	331,9	↑ 24,3	30,6	30	↑ 0,6
Приморско-Ахтарский р-н	326	311	↑ 15	6,5	6,2	↑ 0,3	19,9	19,9	
Северский р-н	1 807	1 796	↑ 11	39,87	37,77	↑ 2,1	22,1	21	↑ 1,1
Славянский р-н	1 360	1 507	↓ -147	23,42	25,71	↓ -2,29	17,2	17,1	↑ 0,1
Сочи город	40	24	↑ 16	0,44	0,34	↑ 0,1	11	14,2	↓ -3,2
Староминский р-н	4 110	4 024	↑ 86	106,46	89,07	↑ 17,39	25,9	22,1	↑ 3,8
Тбилисский р-н	4 636	4 625	↑ 11	125,9	106,95	↑ 18,95	27,2	23,1	↑ 4,1
Темрюкский р-н	525	570	↓ -45	7,56	8,4	↓ -0,84	14,4	14,7	↓ -0,3
Тимашевский р-н	4 925	5 389	↓ -464	148,68	133,84	↑ 14,84	30,2	24,8	↑ 5,4
Тихорецкий р-н	2 891	2 607	↑ 284	86,79	70,01	↑ 16,78	30	26,9	↑ 3,1
Туапсе г	115	91	↑ 24	2,05	1,6	↑ 0,45	17,8	17,6	↑ 0,2
Успенский р-н	1 427	1 502	↓ -75	28,5	26,1	↑ 2,4	20	17,4	↑ 2,6
Усть-Лабинский р-н	6 653	6 235	↑ 418	193,67	169,54	↑ 24,13	29,1	27,2	↑ 1,9
Щербиновский р-н	6 310	6 392	↓ -82	190,26	175,3	↑ 14,96	30,2	27,4	↑ 2,8
<b>Итого</b>	<b>142 546</b>	<b>139 691</b>	<b>↑ 2 855</b>	<b>3 860,85</b>	<b>3 469,76</b>	<b>↑ 391,09</b>	<b>27,1</b>	<b>24,8</b>	<b>↑ 2,3</b>

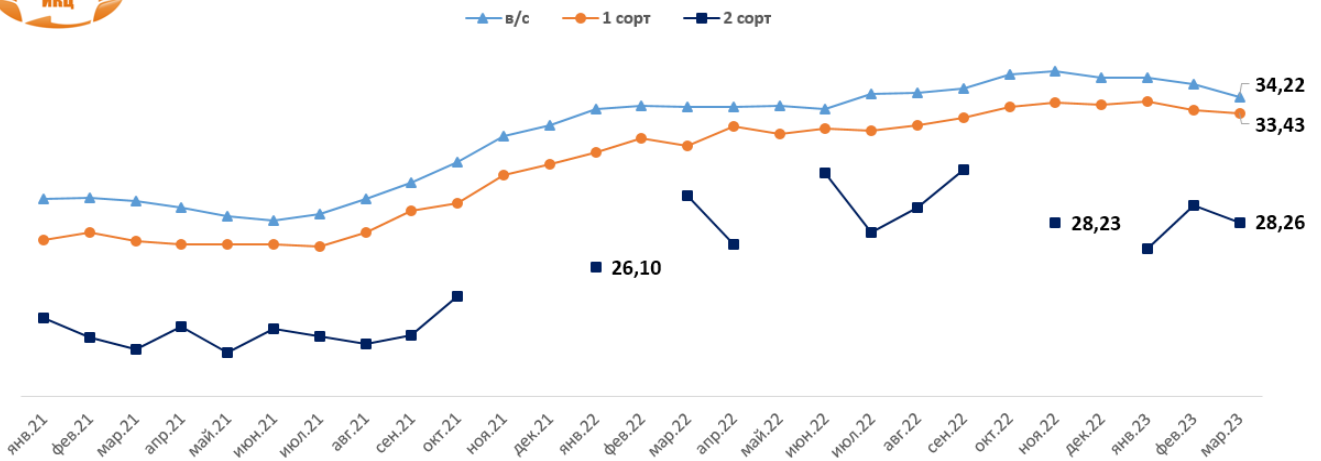
ИСТОЧНИК: Минсельхоз Краснодарского края

### Средняя закупочная цена на молоко, закупаемое молочными заводами Краснодарского края в 2023 году от сельхозорганизаций руб./кг.

Период	в/с	с НДС	1 сорт	с НДС	2 сорт	с НДС
На 1 апреля 2023 года	34,22	37,64	33,43	36,77	28,26	31,08
На 1 марта 2023 года	34,82	38,30	33,56	36,92	29,05	31,96
На 1 февраля 2023 года	35,12	38,63	33,97	37,37	27,00	29,70
На 1 января 2023 года	35,12	38,64	33,83	37,21	н/д	н/д




Средняя цена на молоко, закупаемое молзаводами Краснодарского края у сельхозорганизаций, руб./кг без НДС



### Рейтинг муниципальных образований Краснодарского края по производству молока в сельхозпредприятиях, КФХ и ИП Краснодарского края (без учета ЛПХ)

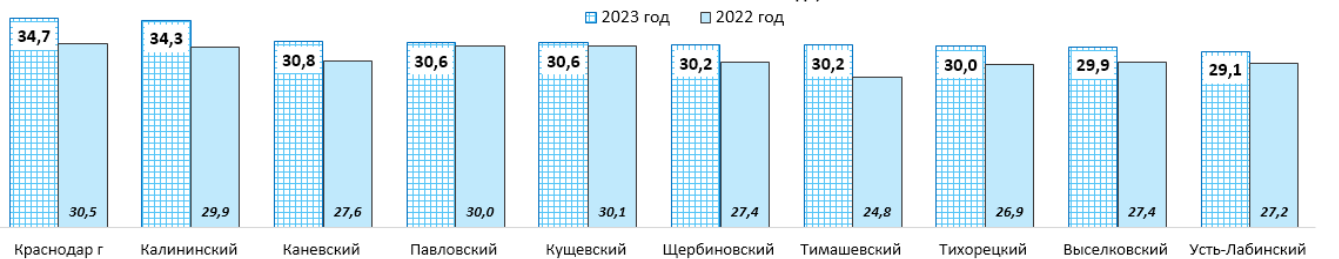
ТОП-10 районов по количеству поголовья в сельхозпредприятиях всех форм собственности Краснодарского края (без учета ЛПХ) по состоянию на 11.04.2023 года, голов



ТОП-10 районов по валовому надою в сельхозпредприятиях Краснодарского края (без учета ЛПХ) по состоянию на 11.04.2023 г., тонн



ТОП-10 районов по суточному удою молока в сельхозпредприятиях всех форм собственности (без учета ЛПХ) Краснодарского края по состоянию на 11.04.2023 года, кг



ИСТОЧНИК: Минсельхоз Краснодарского края

**Информация подготовлена отделом информационно-аналитическим ГКУ КК «Кубанский сельскохозяйственный информационно-консультационный центр»**

Информация предоставляется «как есть» и только для информационных целей, не для торговых целей или консультаций, и публикуется с задержкой.