

ИНФОРМАЦИЯ О ПРОИЗВОДСТВЕ МОЛОКА В МУНИЦИПАЛЬНЫХ ОБРАЗОВАНИЯХ КРАСНОДАРСКОГО КРАЯ ПО СОСТОЯНИЮ НА 10.10.2023 ГОДА

Наименование района (города)	Количество фуражных коров на:			Валовой надой, тн.			Суточный удой, кг.		
	текущ. дату 2023г.	текущ. дату 2022г.	2023 (+/-) к 2022г.	2023г.	2022г.	2023 (+/-) к 2022г.	2023г.	2022г.	2023 (+/-) к 2022г.
Абинский район	600	600		13,46	12,70	0,76	22,4	21,2	1,2
Анапа г.- к.	798	845	-47	10,81	11,44	-0,63	13,5	13,5	
Апшеронский р-н	107	74	33	1,16	0,74	0,42	10,8	10,0	0,8
Армавир		100	-100		1,80	-1,80		18,0	-18,0
Белоглинский р-н	1 413	1 442	-29	29,46	32,18	-2,72	20,8	22,3	-1,5
Белореченский р-н	472	472		8,63	8,75	-0,12	18,3	18,5	-0,2
Брюховецкий р-н	8 610	8 767	-157	198,97	200,37	-1,40	23,1	22,9	0,2
Выселковский р-н	12 288	11 695	593	304,38	290,13	14,25	24,8	24,8	
Геленджик г									
Горячий ключ город	135	134	1	2,53	2,51	0,02	18,7	18,7	
Гулькевичский р-н	3 566	3 815	-249	74,69	74,25	0,44	20,9	19,5	1,4
Динской р-н	3 783	3 636	147	65,30	69,40	-4,10	17,3	19,1	-1,8
Ейский р-н	3 835	3 805	30	89,30	87,64	1,66	23,3	23,0	0,3
Кавказский р-н	683	971	-288	11,02	18,60	-7,58	16,1	19,2	-3,1
Калининский р-н	5 908	5 918	-10	188,23	180,50	7,73	31,9	30,5	1,4
Каневский р-н	16 775	15 974	801	495,97	457,82	38,15	29,6	28,7	0,9
Кореновский р-н	3 898	4 206	-308	87,41	85,77	1,64	22,4	20,4	2,0
Красноармейский р-н	5 717	5 907	-190	120,10	116,35	3,75	21,0	19,7	1,3
Краснодар г	2 297	2 197	100	63,51	67,81	-4,30	27,6	30,9	-3,3
Крыловский р-н	1 524	1 459	65	36,37	31,80	4,57	23,9	21,8	2,1
Крымский р-н	734	1 123	-389	13,43	20,10	-6,67	18,3	17,9	0,4
Курганинский р-н	1 491	1 751	-260	28,20	31,70	-3,50	18,9	18,1	0,8
Кушевский р-н	2 955	3 045	-90	73,71	75,10	-1,39	24,9	24,7	0,2
Лабинский р-н	1 337	1 455	-118	20,40	30,10	-9,70	15,3	20,7	-5,4
Ленинградский р-н	2 610	3 118	-508	57,17	65,60	-8,43	21,9	21,0	0,9
Мостовский р-н	563	875	-312	12,45	18,82	-6,37	22,1	21,5	0,6
Новокубанский р-н	9 772	9 657	115	250,84	239,98	10,86	25,7	24,9	0,8
Новопокровский р-н	752	752		16,71	14,65	2,06	22,2	19,5	2,7
Новороссийск г	54	54		1,03	1,03		19,1	19,1	
Отраденский р-н	1 383	1 322	61	28,40	25,00	3,40	20,5	18,9	1,6
Павловский р-н	11 490	11 545	-55	305,00	316,60	-11,60	26,5	27,4	-0,9
Приморско-Ахтарский р-н	330	340	-10	6,58	6,77	-0,19	19,9	19,9	
Северский р-н	1 807	1 817	-10	39,87	38,57	1,30	22,1	21,2	0,9
Славянский р-н	1 360	1 457	-97	24,41	25,83	-1,42	17,9	17,7	0,2
Сочи город	28	40	-12	0,34	0,44	-0,10	12,1	11,0	1,1
Староминский р-н	4 137	4 100	37	100,20	99,98	0,22	24,2	24,4	-0,2
Тбилисский р-н	4 528	4 731	-203	118,40	108,80	9,60	26,1	23,0	3,1
Темрюкский р-н	475	540	-65	8,31	9,61	-1,30	17,5	17,8	-0,3
Тимашевский р-н	4 334	5 185	-851	123,54	130,89	-7,35	28,5	25,2	3,3
Тихорецкий р-н	2 902	2 688	214	77,37	72,43	4,94	26,7	26,9	-0,2
Туапсе г	113	91	22	1,99	1,60	0,39	17,6	17,6	
Успенский р-н	1 510	1 479	31	28,30	24,55	3,75	18,7	16,6	2,1
Усть-Лабинский р-н	6 676	6 322	354	174,83	155,96	18,87	26,2	24,7	1,5
Щербиновский р-н	6 308	6 347	-39	175,11	173,10	2,01	27,8	27,3	0,5
ИТОГО	140 058	141 851	-1793	3 487,89	3 437,77	50,12	24,9	24,2	0,7

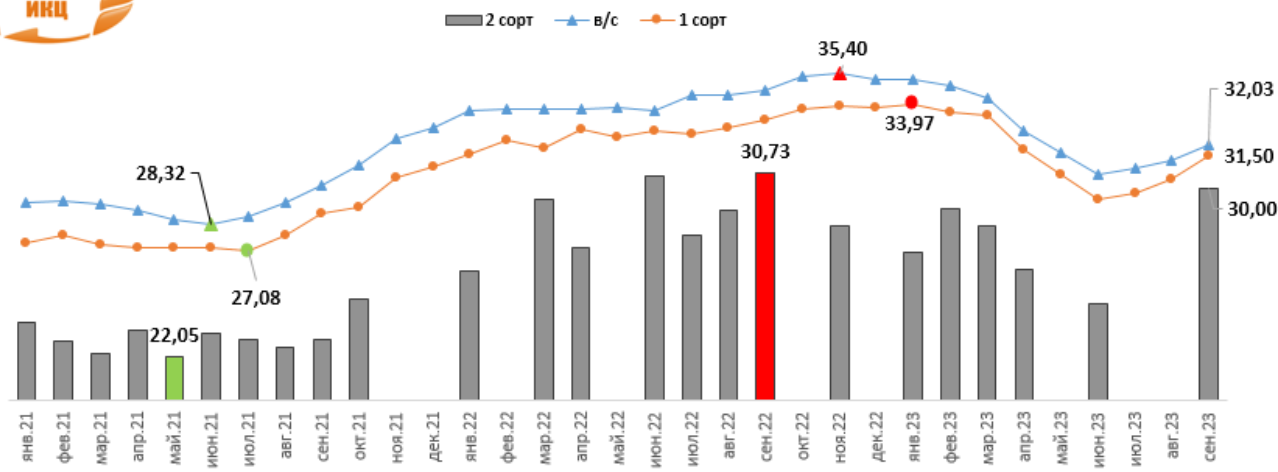
ИСТОЧНИК: Минсельхоз Краснодарского края

Средняя закупочная цена на молоко, закупаемое молочными заводами Краснодарского края в 2023 году от сельхозорганизаций руб./кг.

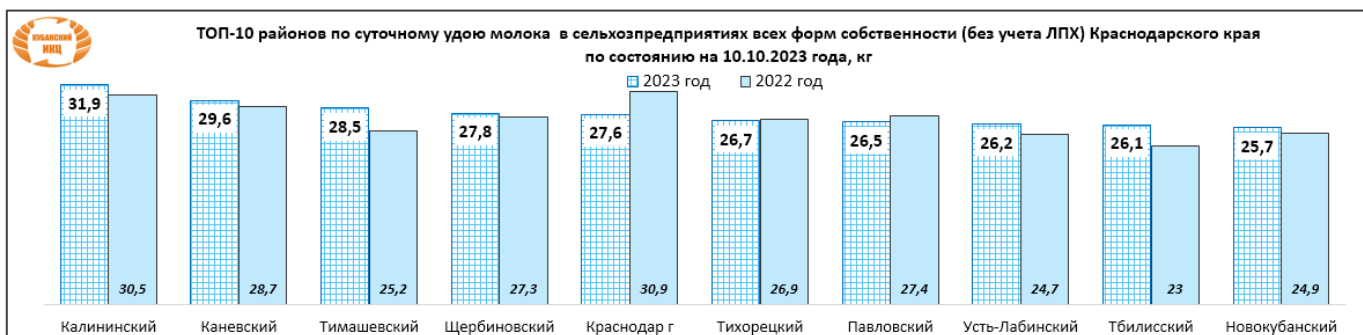

Период	в/с	с НДС	1 сорт	с НДС	2 сорт	с НДС
На 1 октября 2023 года	32,03	35,23	31,50	34,65	30,00	33,00
На 1 сентября 2023 года	31,28	34,41	30,44	33,49	0,00	0,00
На 1 августа 2023 года	30,95	34,05	29,76	32,73	0,00	0,00
На 1 июля 2023 года	30,62	33,68	29,47	32,42	24,55	27,01
На 1 июня 2023 года	31,65	34,82	30,65	33,72	-	-
На 1 мая 2023 года	32,70	35,97	31,85	35,03	26,14	28,75
На 1 апреля 2023 года	34,22	37,64	33,43	36,77	28,26	31,08
На 1 марта 2023 года	34,82	38,30	33,56	36,92	29,05	31,96
На 1 февраля 2023 года	35,12	38,63	33,97	37,37	27,00	29,70
На 1 января 2023 года	35,12	38,64	33,83	37,21	н/д	н/д



Средняя цена на молоко, закупаемое молзаводами Краснодарского края у сельхозорганизаций, руб./кг без НДС



Рейтинг муниципальных образований Краснодарского края по производству молока в сельхозпредприятиях, КФХ и ИП Краснодарского края (без учета ЛПХ)



ИСТОЧНИК: Минсельхоз Краснодарского края

Информация подготовлена отделом информационно-аналитическим ГКУ КК «Кубанский сельскохозяйственный информационно-консультационный центр»

Информация предоставляется «как есть» и только для информационных целей, не для торговых целей или консультаций, и публикуется с задержкой.