

ИНФОРМАЦИЯ О ПРОИЗВОДСТВЕ МОЛОКА В МУНИЦИПАЛЬНЫХ ОБРАЗОВАНИЯХ КРАСНОДАРСКОГО КРАЯ ПО СОСТОЯНИЮ НА 08.10.2024 ГОДА

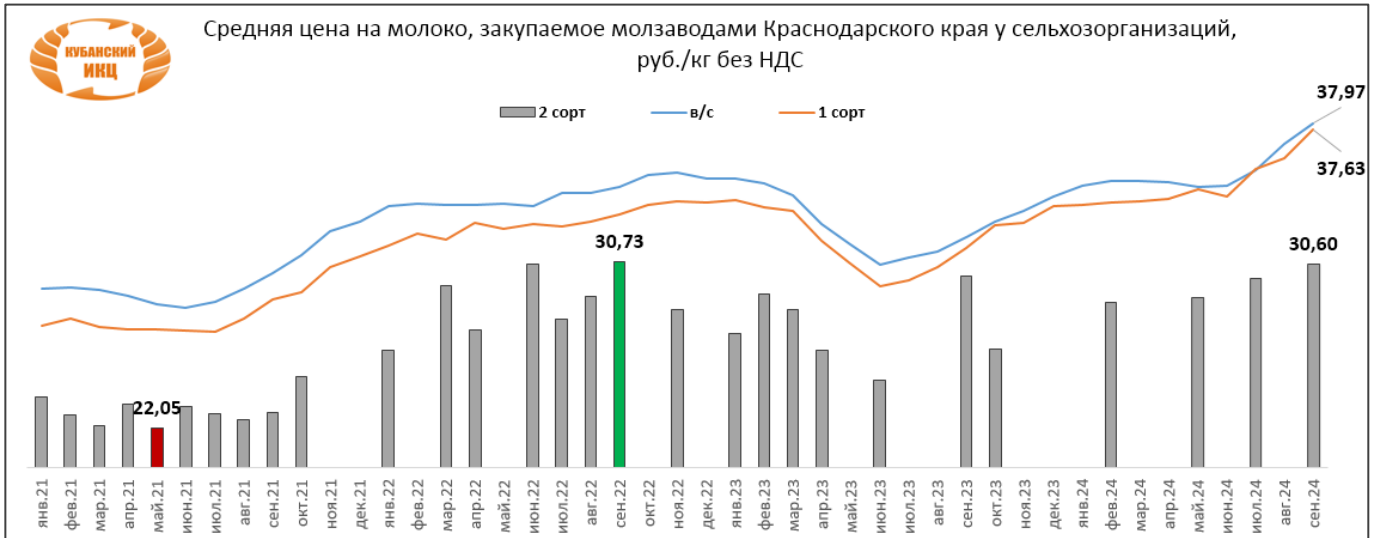
Наименование района (города)	Количество фуражных коров на:			Валовой надой, тн.			Суточный удой, кг.		
	текущ. дату 2024г.	текущ. дату 2023г.	2024 (+/-) к 2023г.	2024г.	2023г.	2024 (+/-) к 2023г.	2024г.	2023г.	2024 (+/-) к 2023г.
Абинский район	562	600	-38	14,33	13,46	0,87	25,5	22,4	3,1
Анапа г.- к.	596	798	-202	6,49	10,74	-4,25	10,9	13,5	-2,6
Апшеронский р-н	90	107	-17	1,12	1,16	-0,04	12,4	10,8	1,6
Армавир									
Белоглинский р-н	1 490	1 413	77	33,16	29,46	3,7	22,3	20,8	1,5
Белореченский р-н	472	472		8,66	8,64	0,02	18,3	18,3	
Брюховецкий р-н	7 131	8 610	-1 479	180,94	198,97	-18,03	25,4	23,1	2,3
Выселковский р-н	12 658	12 288	370	303,15	304,38	-1,23	23,9	24,8	-0,9
Геленджик г									
Горячий ключ город	130	135	-5	2,2	2,53	-0,33	16,9	18,7	-1,8
Гулькевичский р-н	3 575	3 566	9	78,45	74,69	3,76	21,9	20,9	1
Динской р-н	3 946	3 777	169	79,3	65	14,3	20,1	17,2	2,9
Ейский р-н	3 797	3 835	-38	90,24	89,3	0,94	23,8	23,3	0,5
Кавказский р-н	527	683	-156	9,48	11,02	-1,54	18	16,1	1,9
Калининский р-н	6 179	5 908	271	212,4	188,23	24,17	34,4	31,9	2,5
Каневский р-н	17 121	16 775	346	589,96	495,97	93,99	34,5	29,6	4,9
Кореновский р-н	3 990	3 898	92	96,71	87,13	9,58	24,2	22,4	1,8
Красноармейский р-н	4 487	5 717	-1 230	109,6	120,1	-10,5	24,4	21	3,4
Краснодар г	2 250	2 297	-47	67,47	62,81	4,66	30	27,3	2,7
Крыловский р-н	1 406	1 524	-118	36,66	36,37	0,29	26,1	23,9	2,2
Крымский р-н	623	734	-111	11,46	13,43	-1,97	18,4	18,3	0,1
Курганинский р-н	1 311	1 491	-180	25,4	28,2	-2,8	19,4	18,9	0,5
Кушевский р-н	2 979	2 955	24	74,69	73,71	0,98	25,1	24,9	0,2
Лабинский р-н	1 231	1 337	-106	23,52	20,4	3,12	19,1	15,3	3,8
Ленинградский р-н	2 665	2 486	179	62,07	54,37	7,7	23,3	21,9	1,4
Мостовский р-н	703	563	140	14,9	12,45	2,45	21,2	22,1	-0,9
Новокубанский р-н	9 683	9 774	-91	270,99	250,84	20,15	28	25,7	2,3
Новопокровский р-н	752	752		16,86	16,71	0,15	22,4	22,2	0,2
Новоросийск г	66	54	12	1,2	1,03	0,17	18,2	19,1	-0,9
Отраденский р-н	1 700	1 383	317	32,2	28,4	3,8	18,9	20,5	-1,6
Павловский р-н	12 011	11 490	521	326,9	303,2	23,7	27,2	26,4	0,8
Приморско-Ахтарский р-н	375	330	45	7,48	6,58	0,9	19,9	19,9	
Северский р-н	1 734	1 807	-73	39,81	39,87	-0,06	23	22,1	0,9
Славянский р-н	1 409	1 360	49	25,55	24,55	1	18,1	18,1	
Сочи город	72	28	44	0,87	0,34	0,53	12,1	12,1	
Староминский р-н	3 764	4 137	-373	98,24	100,54	-2,3	26,1	24,3	1,8
Тбилисский р-н	3 816	4 525	-709	110,5	117,87	-7,37	29	26	3
Темрюкский р-н	435	475	-40	7,39	8,31	-0,92	17	17,5	-0,5
Тимашевский р-н	3 839	4 334	-495	114,82	123,54	-8,72	29,9	28,5	1,4
Тихорецкий р-н	3 311	2 902	409	91,28	76,1	15,18	27,6	26,2	1,4
Туапсе г	115	113	2	2,18	1,99	0,19	19	17,6	1,4
Успенский р-н	1 769	1 510	259	29,98	28,3	1,68	16,9	18,7	-1,8
Усть-Лабинский р-н	6 584	6 653	-69	170,7	174,73	-4,03	25,9	26,3	-0,4
Щербиновский р-н	6 332	6 308	24	181,92	174,81	7,11	28,7	27,7	1
Итого	137 686,0	139 904,0	-2 218,0	3 661,2	3 480,2	181,0	26,6	24,9	1,7

ИСТОЧНИК: Минсельхоз Краснодарского края

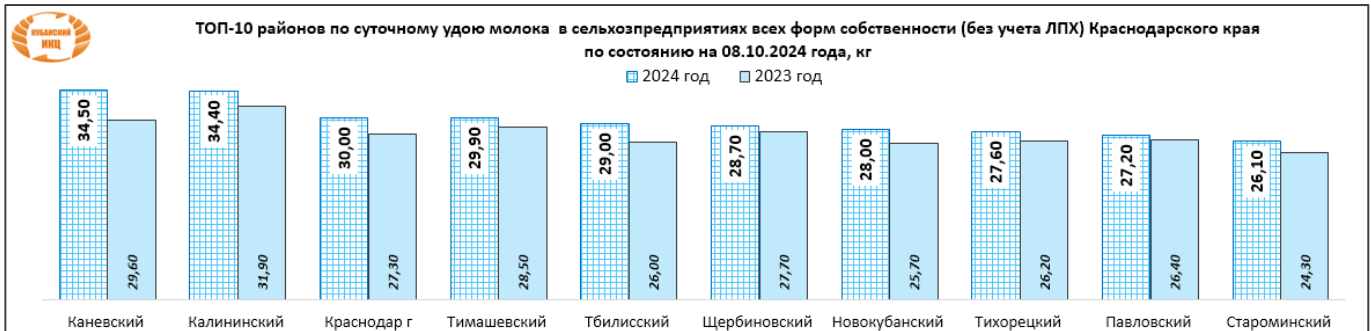
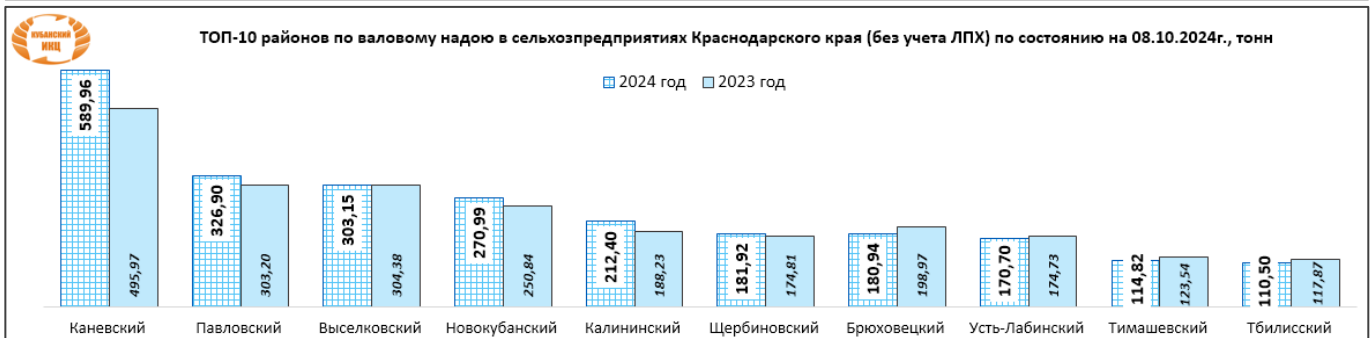
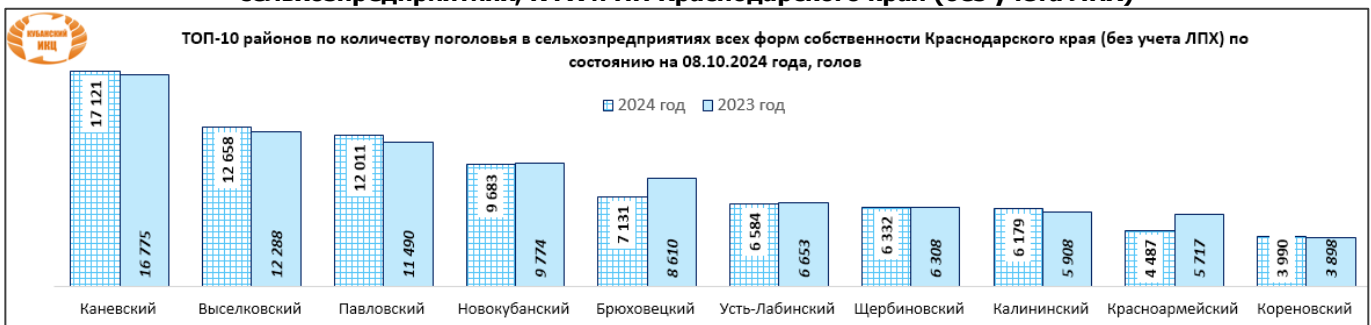
Средняя закупочная цена на молоко, закупаемое молочными заводами Краснодарского края от сельхозорганизаций руб./кг.

Период	в/с	с НДС	1 сорт	с НДС	2 сорт	с НДС
На 1 октября 2024 года	37,97	41,77	37,63	41,40	30,60	33,66
На 1 сентября 2024 года	36,89	40,58	36,18	39,79		
На 1 августа 2024 года	35,50	39,05	35,58	39,14	29,85	32,84
На 1 июля 2024 года	34,69	38,16	34,17	37,59		
На 1 июня 2024 года	34,65	38,12	34,52	37,98	28,85	31,74
На 1 мая 2024 года	34,91	38,40	34,01	37,41		
На 1 апреля 2024 года	34,95	38,44	33,90	37,29		

На 1 марта 2024 года	34,97	38,47	33,81	37,19	28,64	31,50
На 1 февраля 2024 года	34,70	38,17	33,71	37,08		
На 1 января 2024 года	34,16	37,57	33,65	37,02		
На 1 декабря 2023 года	33,39	36,73	32,78	36,06		
На 1 ноября 2023 года	32,82	36,10	32,64	35,91	26,18	28,80
На 1 октября 2023 года	32,03	35,23	31,50	34,65	30,00	33,00



Рейтинг муниципальных образований Краснодарского края по производству молока в сельхозпредприятиях, КФХ и ИП Краснодарского края (без учета ЛПХ)



ИСТОЧНИК: Минсельхоз Краснодарского края

**Информация подготовлена отделом информационно-аналитическим
ГКУ КК «Кубанский сельскохозяйственный информационно-консультационный центр»**

Информация предоставляется «как есть» и только для информационных целей, не для торговых целей или консультаций, и публикуется с задержкой.