

ИНФОРМАЦИЯ О ПРОИЗВОДСТВЕ МОЛОКА В МУНИЦИПАЛЬНЫХ ОБРАЗОВАНИЯХ КРАСНОДАРСКОГО КРАЯ ПО СОСТОЯНИЮ НА 08.07.2021 ГОДА

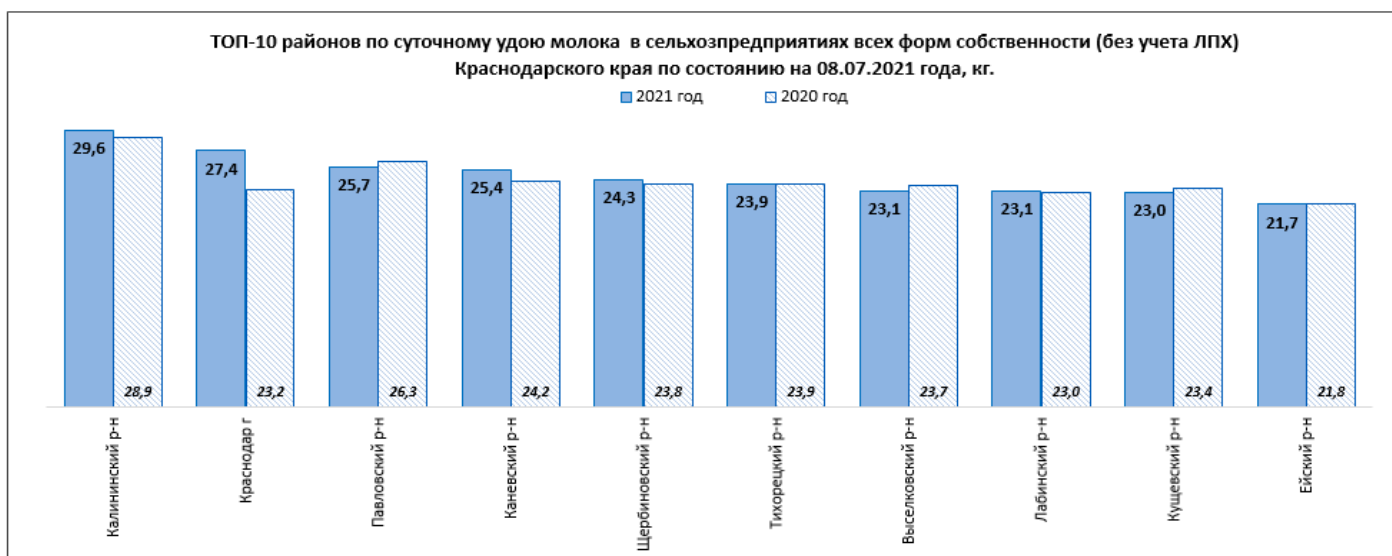

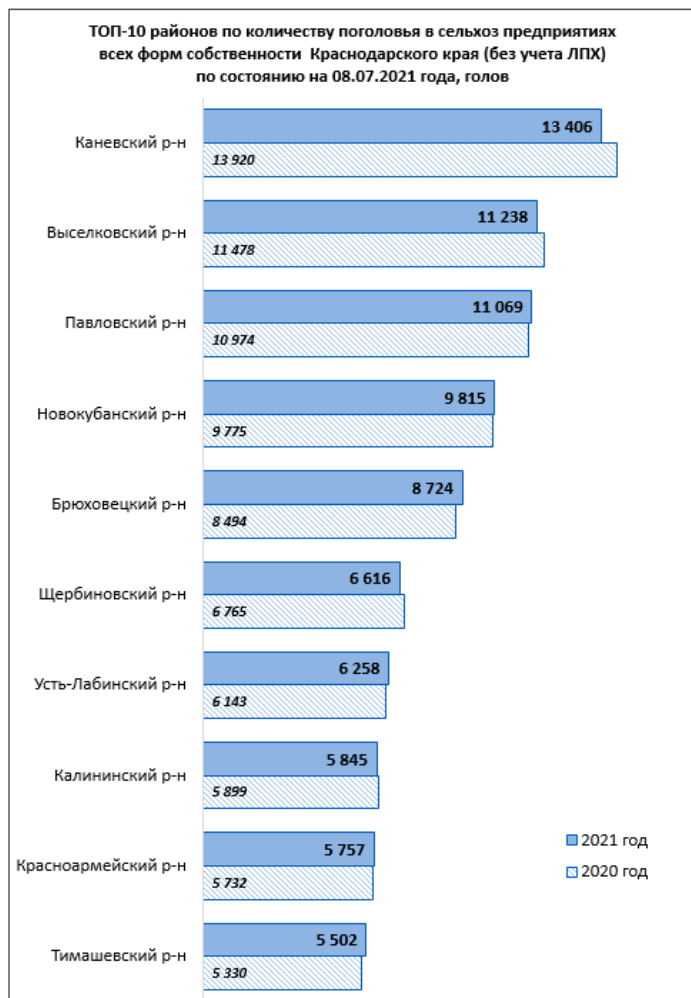
В таблице отражено производство молока в сельскохозяйственных предприятиях, КФХ и ИП (без учета ЛПХ).

наименование района (города)	Количество фуражных коров на:			Валовой надой тн.			Суточный удой кг.		
	текущ. дату 2021г.	текущ. дату 2020г.	2021 (+/-) к 2020г.	2021г.	2020г.	2021 (+/-) к 2020г.	2021г.	2020г.	2021 (+/-) к 2020г.
Абинский	585	512	↑ 73	11,9	9,9	↑ 2,1	20,4	19,2	↑ 1,2
Анапа	916	914	↑ 2	12,8	15,0	↓ -2,2	14,0	16,4	↓ -2,4
Апшеронский	10		↑ 10	0,1		↑ 0,1	8,0		↑ 8,0
Армавир	100	100		1,8	1,8		18,0	18,0	
Белоглинский	1 559	1 548	↑ 11	31,9	32,1	↓ -0,2	20,5	20,7	↓ -0,2
Белореченский	452	452		7,9	8,0	↓ -0,1	17,4	17,6	↓ -0,2
Брюховецкий	8 724	8 494	↑ 230	186,6	175,2	↑ 11,4	21,4	20,6	↑ 0,8
Выселковский	11 238	11 478	↓ -240	260,0	272,3	↓ -12,3	23,1	23,7	↓ -0,6
Геленджик									
Горячий ключ	154	148	↑ 6	2,9	2,7	↑ 0,2	19,0	18,2	↑ 0,8
Гулькевичский	3 480	3 452	↑ 28	62,2	65,9	↓ -3,6	17,9	19,1	↓ -1,2
Динской	3 575	3 458	↑ 117	64,1	64,8	↓ -0,7	17,9	18,7	↓ -0,8
Ейский	3 870	3 796	↑ 74	83,8	82,6	↑ 1,2	21,7	21,8	↓ -0,1
Кавказский	1 135	1104	↑ 31	21,0	18,1	↑ 2,9	18,5	16,4	↑ 2,1
Калининский	5 845	5 899	↓ -54	172,8	170,5	↑ 2,3	29,6	28,9	↑ 0,7
Каневский	13 406	13 920	↓ -514	340,3	336,5	↑ 3,8	25,4	24,2	↑ 1,2
Кореновский	3 887	4 052	↓ -165	76,9	85,5	↓ -8,6	19,8	21,1	↓ -1,3
Красноармейский	5 757	5 732	↑ 25	113,0	115,1	↓ -2,1	19,6	20,1	↓ -0,5
Краснодар	2 162	2 105	↑ 57	59,1	48,8	↑ 10,3	27,4	23,2	↑ 4,2
Крыловский	1 251	1 027	↑ 224	27,0	22,7	↑ 4,4	21,6	22,1	↓ -0,5
Крымский	774	468	↑ 306	13,9	8,2	↑ 5,7	17,9	17,5	↑ 0,4
Курганинский	2 408	2 822	↓ -414	39,8	47,6	↓ -7,8	16,5	16,9	↓ -0,4
Кущевский	2 900	2 776	↑ 124	66,6	65,0	↑ 1,6	23,0	23,4	↓ -0,4
Лабинский	1 629	1 434	↑ 195	37,7	33,0	↑ 4,7	23,1	23,0	↑ 0,1
Ленинградский	3 062	2 964	↑ 98	64,0	61,5	↑ 2,5	20,9	20,8	↑ 0,1
Мостовский	1 143	1 315	↓ -172	23,3	21,6	↑ 1,7	20,4	16,4	↑ 4,0
Новокубанский	9 815	9 775	↑ 40	212,4	208,7	↑ 3,7	21,6	21,3	↑ 0,3
Новопокровский	756	786	↓ -30	14,6	15,1	↓ -0,6	19,3	19,2	↑ 0,1
Новоросийск	59	81	↓ -22	0,9	1,0	↓ -0,1	15,1	12,3	↑ 2,8
Отраденненский	1 441	1 662	↓ -221	27,8	30,2	↓ -2,4	19,3	18,2	↑ 1,1
Павловский	11 069	10 974	↑ 95	284,5	289,0	↓ -4,5	25,7	26,3	↓ -0,6
Приморско-Ахтарский	310	238	↑ 72	6,2	4,7	↑ 1,5	19,9	19,7	↑ 0,2
Северский	1 752	1 816	↓ -64	37,0	38,5	↓ -1,5	21,1	21,2	↓ -0,1
Славянский	1 473	1 413	↑ 60	26,7	25,3	↑ 1,4	18,1	17,9	↑ 0,2
Сочи	43	23	↑ 20	0,5	0,3	↑ 0,3	12,1	11,7	↑ 0,4
Староминский	4 105	4 088	↑ 17	79,2	79,5	↓ -0,3	19,3	19,4	↓ -0,1
Тбилисский	4 727	4 707	↑ 20	93,3	96,2	↓ -2,9	19,7	20,4	↓ -0,7
Темрюкский	836	871	↓ -35	14,9	14,6	↑ 0,2	17,8	16,8	↑ 1,0
Тимашевский	5 502	5 330	↑ 172	116,5	107,6	↑ 8,9	21,2	20,2	↑ 1,0
Тихорецкий	2 533	2 250	↑ 283	60,6	53,8	↑ 6,8	23,9	23,9	
Туапсе	91	139	↓ -48	1,6	2,5	↓ -0,9	17,6	17,8	↓ -0,2
Успенский	1 491	1 491		23,8	25,2	↓ -1,4	16,0	16,9	↓ -0,9
Усть-Лабинский	6 258	6 143	↑ 115	134,1	148,0	↓ -14,0	21,4	24,1	↓ -2,7
Щербиновский	6 616	6 765	↓ -149	160,8	160,9	↓ -0,1	24,3	23,8	↑ 0,5
ИТОГО	138 899	138 522	↑ 377	3 076,6	3 065,0	↑ 11,6	22,1	22,1	↔ 0,0

**Средняя закупочная цена на молоко, закупаемое молзаводами Краснодарского края в 2021 году
от сельхозорганизаций руб./кг.**

Показатель	в/с	с НДС	1 сорт	с НДС	2 сорт	с НДС
На 1 июля 2021 года	28,32	31,15	27,19	29,91	23,18	25,50
На 1 июня 2021 года	28,54	31,40	27,21	29,93	22,05	24,26
На 1 мая 2021 года	28,96	31,85	27,21	29,93	23,30	25,63
На 1 апреля 2021 года	29,27	32,20	27,35	30,09	22,21	24,43
На 1 марта 2021 года	29,41	32,35	27,76	30,54	22,78	25,05
На 1 февраля 2021 года	29,36	32,29	27,42	30,17	23,70	26,07

Рейтинг муниципальных образований Краснодарского края по производству молока в сельхозпредприятиях, КФХ и ИП Краснодарского края (без учета ЛПХ) по состоянию на 08.07.2021 года (по оперативным ежедневным данным)



Информация подготовлена отделом информационно-аналитическим ГКУ КК «Кубанский сельскохозяйственный информационно-консультационный центр»

Информация предоставляется «как есть» и только для информационных целей, не для торговых целей или консультаций, и публикуется с задержкой.