

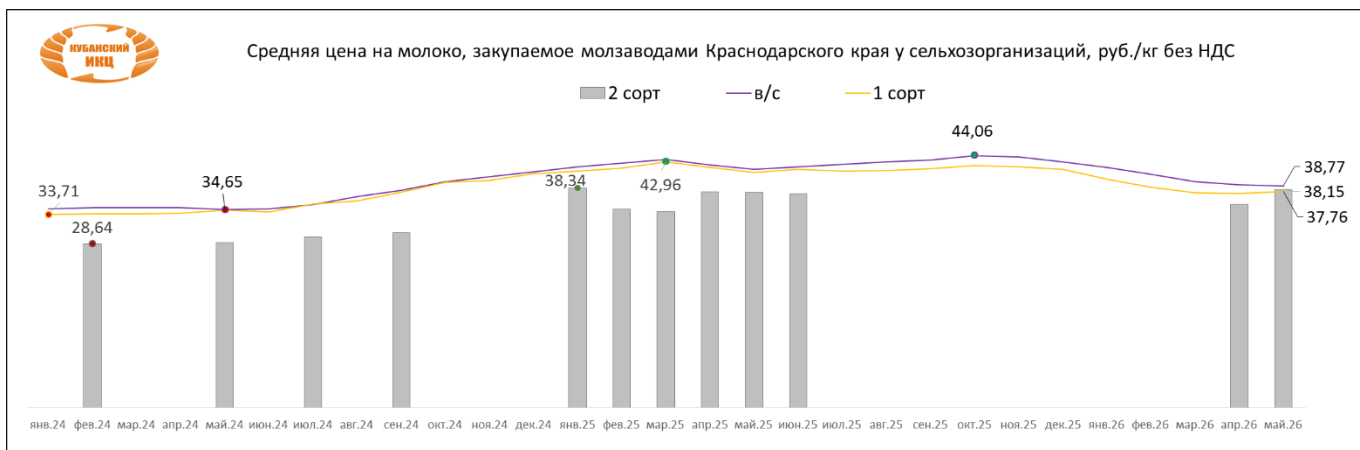
## ИНФОРМАЦИЯ О ПРОИЗВОДСТВЕ МОЛОКА В МУНИЦИПАЛЬНЫХ ОБРАЗОВАНИЯХ КРАСНОДАРСКОГО КРАЯ ПО СОСТОЯНИЮ НА 07.07.2026

Наименование района (города, муниципального округа)	Количество фуражных коров на:			Валовой надой, тн:			Суточный удой, кг:		
	текущ. дату 2026г	текущ. дату 2025г	2026(+/- ) к 2025г	2026г	2025г	2026(+/- ) к 2025г	2026г	2025г	2026(+/- ) к 2025г
Абинский район	667	578	89	16,74	14,5	2,24	25,1	25,1	
Анапа г.- к.	503	738	-235	5,08	7,9	-2,82	10,1	10,7	-0,6
Апшеронский р-н	105	92	13	1,3	1,15	0,15	12,4	12,5	-0,1
Армавир									
Белоглинский р-н	1 538	1 505	33	38,33	36,28	2,05	24,9	24,1	0,8
Белореченский р-н	487	472	15	11	9,24	1,76	22,6	19,6	3
Брюховецкий р-н	7 367	7 396	-29	194,83	201,58	-6,75	26,4	27,3	-0,9
Выселковский р-н	12 708	12 942	-234	317,38	339,21	-21,83	25	26,2	-1,2
Геленджик г									
Горячий ключ город	115	159	-44	2,22	2,8	-0,58	19,3	17,6	1,7
Гулькевичский р-н	3 750	3 669	81	80,19	80,2	-0,01	21,4	21,9	-0,5
Динской р-н	1 370	4 019	-2649	32,9	86,4	-53,5	24	21,5	2,5
Ейский р-н	4 011	3 926	85	100,33	97,15	3,18	25	24,7	0,3
Кавказский р-н	448	533	-85	8,3	9,92	-1,62	18,5	18,6	-0,1
Калининский р-н	6 368	6 444	-76	240,5	235,1	5,4	37,8	36,5	1,3
Каневский р-н	19 159	18 830	329	646,1	612,55	33,55	33,7	32,5	1,2
Кореновский р-н	4 004	4 002	2	95,11	100,85	-5,74	23,8	25,2	-1,4
Красноармейский р-н	4 737	4 686	51	118,6	117,64	0,96	25	25,1	-0,1
Краснодар г	2 028	2 204	-176	55,5	57,83	-2,33	27,4	26,2	1,2
Крыловский р-н	1 628	1 478	150	42,45	37,19	5,26	26,1	25,2	0,9
Крымский р-н	252	576	-324	4,76	10,88	-6,12	18,9	18,9	
Курганинский р-н	991	1 201	-210	19,5	23,8	-4,3	19,7	19,8	-0,1
Кущевский р-н	2 917	2 717	200	72,5	67,5	5	24,9	24,8	0,1
Лабинский р-н	809	983	-174	16,72	22,23	-5,51	20,7	22,6	-1,9
Ленинградский р-н	2 474	2 716	-242	64,1	65,3	-1,2	25,9	24	1,9
Мостовский р-н	315	565	-250	7,4	12,7	-5,3	23,5	22,5	1
Новокубанский р-н	8 131	9 543	-1 412	219,96	248,77	-28,81	27,1	26,1	1
Новопокровский р-н	549	600	-51	12,61	14,38	-1,77	23	24	-1
Новороссийск г	28		28	0,1		0,1	3,6		3,6
Отраденский р-н	1 216	1 275	-59	25,6	27,32	-1,72	21,1	21,4	-0,3
Павловский р-н	13 090	12 088	1002	410,4	366,1	44,3	31,4	30,3	1,1
Приморско-Ахтарский р-н	294	322	-28	5,9	6,42	-0,52	20,1	19,9	0,2
Северский р-н	1 566	1 579	-13	36,75	37,12	-0,37	23,5	23,5	
Славянский р-н	1 284	1 290	-6	27,42	24,33	3,09	21,4	18,9	2,5
Сочи город	74	60	14	1,11	0,66	0,45	15	11	4
Староминский р-н	3 699	3 813	-114	91,28	100,5	-9,22	24,7	26,4	-1,7
Тбилисский р-н	3 717	3 854	-137	108,1	118,9	-10,8	29,1	30,9	-1,8
Темрюкский р-н	26	26		0,52	0,52		20	20	
Тимашевский р-н	3 933	3 747	186	112,4	112,37	0,03	28,6	30	-1,4
Тихорецкий р-н	3 277	3 276	1	98,43	93,63	4,8	30	28,6	1,4
Туапсе г	115	115		2,18	2,18		19	19	
Успенский р-н	1 178	1 513	-335	16,23	26,11	-9,88	13,8	17,3	-3,5
Усть-Лабинский р-н	6 801	6 694	107	173,45	174,92	-1,47	25,5	26,1	-0,6
Щербиновский р-н	6 346	6 330	16	180,67	183,2	-2,53	28,5	28,9	-0,4
<b>ИТОГО</b>	<b>134 075</b>	<b>138 556</b>	<b>-4481</b>	<b>3 714,95</b>	<b>3 787,33</b>	<b>-72,38</b>	<b>27,7</b>	<b>27,3</b>	<b>0,4</b>

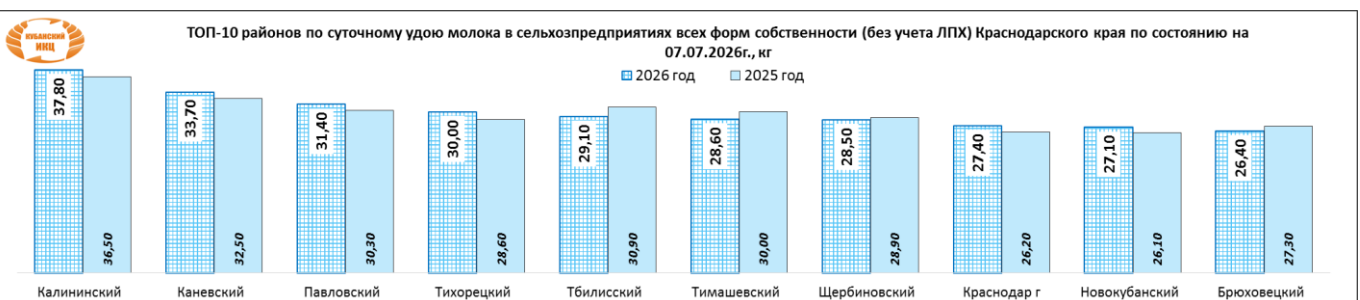

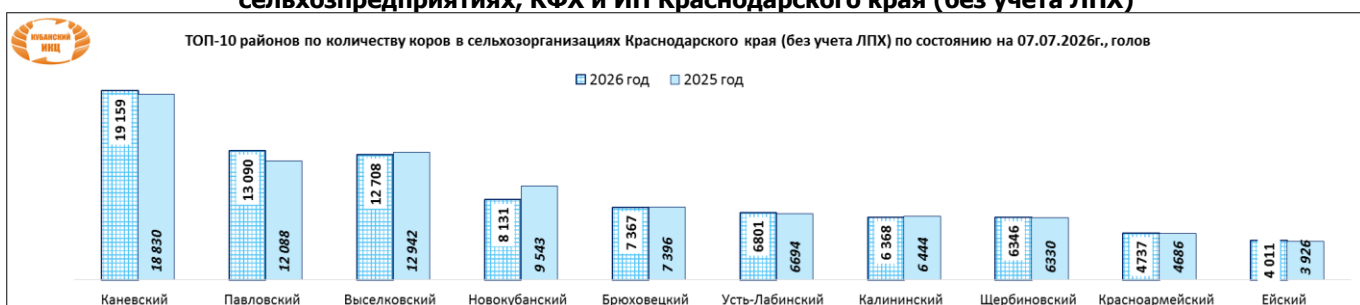
### Средняя закупочная цена на молоко, закупаемое молочными заводами Краснодарского края от сельхозорганизаций руб./кг.

Период	в/с	с НДС	1 сорт	с НДС	2 сорт	с НДС
На 1 июня 2026 года	38,77	42,65	37,76	41,54	38,15	41,97
На 1 мая 2026 года	38,91	42,80	37,42	41,16	35,51	39,06
На 1 апреля 2026 года	39,43	43,37	37,59	41,35		
На 1 марта 2026 года	40,75	44,82	38,53	42,38		
На 1 февраля 2026 года	41,97	46,17	39,92	43,91		
На 1 января 2026 года	42,97	47,26	41,63	45,80		
На 1 декабря 2025 года	43,75	48,13	42,04	46,24		
На 1 ноября 2025 года	44,06	48,47	42,26	46,48		
На 1 октября 2025 года	43,25	47,58	41,74	45,91		
На 1 сентября 2025 года	42,94	47,23	41,47	45,62		

На 1 августа 2025 года	42,52	46,77	41,30	45,43		
На 1 июля 2025 года	42,07	46,28	41,61	45,77	37,41	41,15



### Рейтинг муниципальных образований Краснодарского края по производству молока в сельхозпредприятиях, КФХ и ИП Краснодарского края (без учета ЛПХ)



**Информация подготовлена отделом информационно-аналитическим ГКУ КК «Кубанский сельскохозяйственный информационно-консультационный центр»**

Информация предоставляется «как есть» и только для информационных целей, не для торговых целей или консультаций, и публикуется с задержкой.