

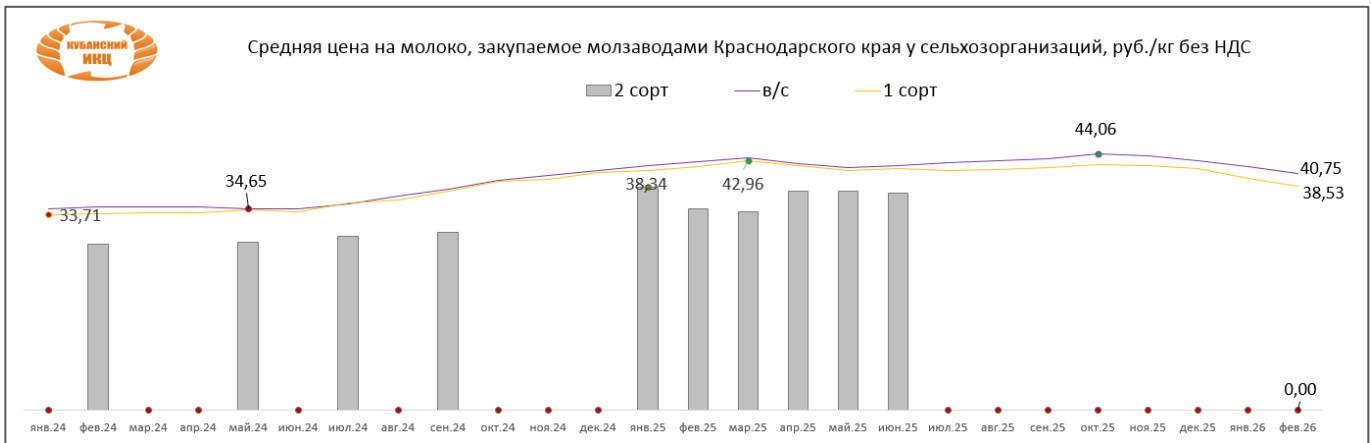
ИНФОРМАЦИЯ О ПРОИЗВОДСТВЕ МОЛОКА В МУНИЦИПАЛЬНЫХ ОБРАЗОВАНИЯХ КРАСНОДАРСКОГО КРАЯ ПО СОСТОЯНИЮ НА 07.04.2026 ГОДА

Наименование района (города, муниципального округа)	Количество фуражных коров на:			Валовой надой, тн:			Суточный удой, кг:		
	текущ. дату 2026г	текущ. дату 2025г	2026(+/-) к 2025г	2026г	2025г	2026(+/-) к 2025г	2026г	2025г	2026(+/-) к 2025г
Абинский район	667	578	89	16,27	13,9	2,37	24,4	24	0,4
Анапа г.- к.	722	596	126	7,02	6,13	0,89	9,7	10,3	-0,6
Апшеронский р-н	130	90	40	1,68	1,12	0,56	12,9	12,4	0,5
Армавир									
Белоглинский р-н	1 499	1 527	-28	37,06	35,53	1,53	24,7	23,3	1,4
Белореченский р-н	487	472	15	9,9	8,94	0,96	20,3	18,9	1,4
Брюховецкий р-н	7 456	7 378	78	201,71	200,91	0,8	27,1	27,2	-0,1
Выселковский р-н	12 698	12 971	-273	344,56	356,11	-11,55	27,1	27,5	-0,4
Геленджик г									
Горячий ключ город	121	159	-38	2,32	2,83	-0,51	19,2	17,8	1,4
Гулькевичский р-н	3 854	3 558	296	82,47	80,49	1,98	21,4	22,6	-1,2
Динской р-н	3 898	3 954	-56	77,1	82,4	-5,3	19,8	20,8	-1
Ейский р-н	3 971	3 918	53	101,35	96,95	4,4	25,5	24,7	0,8
Кавказский р-н	448	533	-85	8,3	9,52	-1,22	18,5	17,9	0,6
Калининский р-н	6 182	6 230	-48	227,8	215,1	12,7	36,8	34,5	2,3
Каневский р-н	19 578	18 883	695	666,39	618,76	47,63	34	32,8	1,2
Кореновский р-н	4 040	3 965	75	96,8	99,8	-3	24	25,2	-1,2
Красноармейский р-н	4 731	4 695	36	117,8	122,2	-4,4	24,9	26	-1,1
Краснодар г	2 028	2 257	-229	71,3	72,59	-1,29	35,2	32,2	3
Крыловский р-н	1 667	1 478	189	43,32	37,19	6,13	26	25,2	0,8
Крымский р-н	341	606	-265	6,17	10,97	-4,8	18,1	18,1	
Курганинский р-н	1 036	1 191	-155	20,4	23,6	-3,2	19,7	19,8	-0,1
Куцевский р-н	3 120	3 011	109	82,5	69,7	12,8	26,4	23,1	3,3
Лабинский р-н	790	1 203	-413	13,57	20,94	-7,37	17,2	17,4	-0,2
Ленинградский р-н	2 633	2 692	-59	65,25	64,8	0,45	24,8	24,1	0,7
Мостовский р-н	315	705	-390	5,5	15,3	-9,8	17,5	21,7	-4,2
Новокубанский р-н	8 403	9 789	-1 386	242,3	272,15	-29,85	28,8	27,8	1
Новопокровский р-н	543	631	-88	12,47	15,02	-2,55	23	23,8	-0,8
Новороссийск г	28		28	0,1		0,1	3,6		3,6
Отраденский р-н	1 188	1 349	-161	24,54	30,32	-5,78	20,7	22,5	-1,8
Павловский р-н	12 670	12 052	618	423,3	375,9	47,4	33,4	31,2	2,2
Приморско-Ахтарский р-н	290	345	-55	5,8	6,9	-1,1	20	20	
Северский р-н	1 566	1 611	-45	36,75	37,75	-1	23,5	23,4	0,1
Славянский р-н	1 284	1 313	-29	24,38	22,72	1,66	19	17,3	1,7
Сочи город	87	77	10	1,18	0,85	0,33	13,6	11	2,6
Староминский р-н	3 670	3 740	-70	106	109,34	-3,34	28,9	29,2	-0,3
Тбилисский р-н	3 699	3 813	-114	122,15	118,4	3,75	33	31,1	1,9
Темрюкский р-н	26	26		0,49	0,36	0,13	18,8	13,8	5
Тимашевский р-н	3 842	3 765	77	129,7	124,84	4,86	33,8	33,2	0,6
Тихорецкий р-н	3 290	3 207	83	97,89	96,58	1,31	29,8	30,1	-0,3
Туапсе г	115	115		2,18	2,18		19	19	
Успенский р-н	1 178	1 513	-335	17,1	25,35	-8,25	14,5	16,8	-2,3
Усть-Лабинский р-н	6 724	6 707	17	195,18	188,4	6,78	29	28,1	0,9
Щербиновский р-н	6 283	6 263	20	194,01	198,3	-4,29	30,9	31,7	-0,8
ИТОГО	137 298	138 966	-1668	3 942,06	3 891,14	50,92	28,7	28	0,7

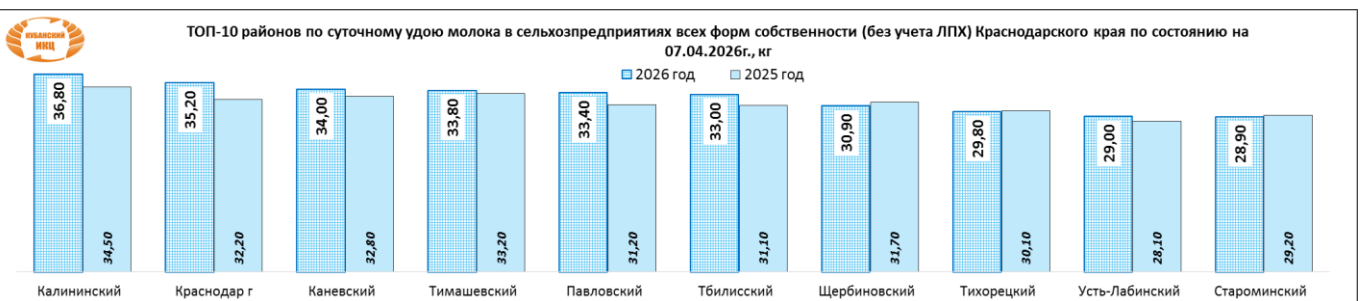
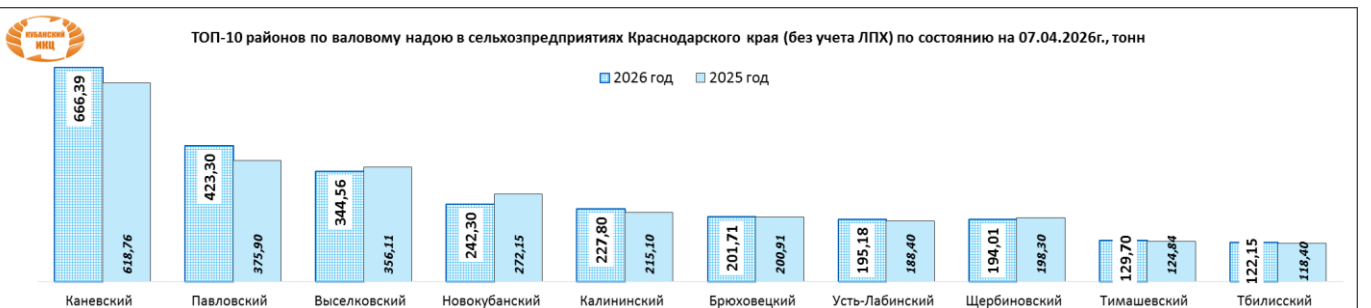
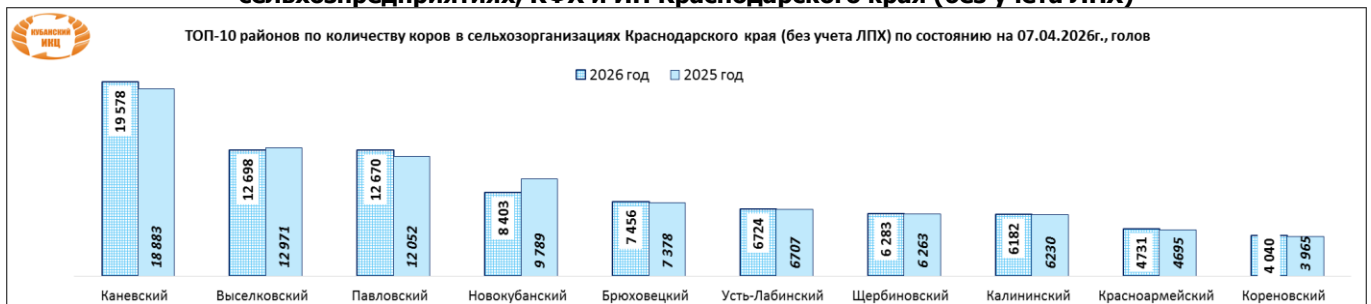
**Средняя закупочная цена на молоко, закупаемое молочными заводами Краснодарского края
от сельхозорганизаций руб./кг.**

Период	в/с	с НДС	1 сорт	с НДС	2 сорт	с НДС
На 1 марта 2026 года	40,75	44,82	38,53	42,38		
На 1 февраля 2026 года	41,97	46,17	39,92	43,91		
На 1 января 2026 года	42,97	47,26	41,63	45,80		
На 1 декабря 2025 года	43,75	48,13	42,04	46,24		
На 1 ноября 2025 года	44,06	48,47	42,26	46,48		
На 1 октября 2025 года	43,25	47,58	41,74	45,91		
На 1 сентября 2025 года	42,94	47,23	41,47	45,62		

На 1 августа 2025 года	42,52	46,77	41,30	45,43		
На 1 июля 2025 года	42,07	46,28	41,61	45,77	37,41	41,15
На 1 июня 2025 года	41,69	45,86	41,14	45,26	37,60	41,36
На 1 мая 2025 года	42,35	46,59	42,00	46,20	37,75	41,53
На 1 апреля 2025 года	43,39	47,73	42,96	47,25	34,20	37,62
На 1 марта 2025 года	42,77	47,05	41,84	46,03	34,65	38,12



Рейтинг муниципальных образований Краснодарского края по производству молока в сельхозпредприятиях, КФХ и ИП Краснодарского края (без учета ЛПХ)



ИСТОЧНИК: Минсельхоз Краснодарского края

Информация подготовлена отделом информационно-аналитическим ГКУ КК «Кубанский сельскохозяйственный информационно-консультационный центр»

Информация предоставляется «как есть» и только для информационных целей, не для торговых целей или консультаций, и публикуется с задержкой.