

# ИНФОРМАЦИЯ О ПРОИЗВОДСТВЕ МОЛОКА В МУНИЦИПАЛЬНЫХ ОБРАЗОВАНИЯХ КРАСНОДАРСКОГО КРАЯ ПО СОСТОЯНИЮ НА 02.12.2025 ГОДА

Наименование района (города, муниципального округа)	Количество фуражных коров на:			Валовой надой, тн:			Суточный удой, кг:		
	текущ. дату 2025г	текущ. дату 2024г	2025(+/-) к 2024г	2025г	2024г	2025(+/-) к 2024г	2025г	2024г	2025(+/-) к 2024г
Абинский район	600	570	30	15	14,58	0,42	25	25,6	-0,6
Анапа г.- к. МО	722	596	126	7,02	6,49	0,53	9,7	10,9	-1,2
Апшеронский р-н	103	90	13	1,26	1,12	0,14	12,2	12,4	-0,2
Армавир									
Белоглинский р-н	1 503	1 500	3	33,85	33,16	0,69	22,5	22,1	0,4
Белореченский р-н	472	472		9,33	8,7	0,63	19,8	18,4	1,4
Брюховецкий р-н	7 520	7 168	352	187,59	183,2	4,39	24,9	25,6	-0,7
Выселковский р-н	12 926	12 759	167	301	314,95	-13,95	23,3	24,7	-1,4
Геленджик г									
Горячий ключ город	123	146	-23	2,18	2,38	-0,2	17,7	16,3	1,4
Гулькевичский р-н	3 790	3 611	179	77,35	79,97	-2,62	20,4	22,1	-1,7
Динской р-н	4 099	3 951	148	77,6	79,3	-1,7	18,9	20,1	-1,2
Ейский р-н	3 926	3 912	14	98,9	93,84	5,06	25,2	24	1,2
Кавказский р-н	535	529	6	9,92	9,48	0,44	18,5	17,9	0,6
Калининский р-н	6 421	6 277	144	227,8	213,3	14,5	35,5	34	1,5
Каневский р-н	19 503	18 359	1 144	658,29	617,36	40,93	33,8	33,6	0,2
Кореновский р-н	4 090	3 920	170	99,02	94,92	4,1	24,2	24,2	
Красноармейский р-н	4 775	4 487	288	119,55	111,5	8,05	25	24,8	0,2
Краснодар г	2 154	2 389	-235	68,23	71,42	-3,19	31,7	29,9	1,8
Крыловский р-н	1 537	1 406	131	31,95	36,66	-4,71	20,8	26,1	-5,3
Крымский р-н	524	630	-106	9,53	11,4	-1,87	18,2	18,1	0,1
Курганинский р-н	1 201	1 295	-94	23,1	25,2	-2,1	19,2	19,5	-0,3
Куцевский р-н	3 063	2 976	87	72,4	70,79	1,61	23,6	23,8	-0,2
Лабинский р-н	1 005	1 233	-228	19,59	23,19	-3,6	19,5	18,8	0,7
Ленинградский МО	2 722	2 704	18	64,2	61,67	2,53	23,6	22,8	0,8
Мостовский р-н	565	703	-138	12,7	14,9	-2,2	22,5	21,2	1,3
Новокубанский р-н	9 291	9 753	-462	240,7	271,61	-30,91	25,9	27,8	-1,9
Новопокровский р-н	600	752	-152	13,7	17,13	-3,43	22,8	22,8	
Новороссийск г	28	60	-32	0,1	0,78	-0,68	3,6	13	-9,4
Отраденский р-н	1 345	1 713	-368	24,72	33,2	-8,48	18,4	19,4	-1
Павловский р-н	11 915	11 905	10	365,6	325,2	40,4	30,7	27,3	3,4
Приморско-Ахтарский МО	323	358	-35	6,44	7,14	-0,7	19,9	19,9	
Северский р-н	1 579	1 739	-160	37,12	39,8	-2,68	23,5	22,9	0,6
Славянский р-н	1 270	1 321	-51	22,05	21,38	0,67	17,4	16,2	1,2
Сочи город	78	72	6	1,06	0,79	0,27	13,6	11	2,6
Староминский р-н	3 850	3 738	112	97,92	96,49	1,43	25,4	25,8	-0,4
Тбилисский р-н	3 669	3 810	-141	110,2	113,5	-3,3	30	29,8	0,2
Темрюкский р-н	26	415	-389	0,44	6,8	-6,36	16,9	16,4	0,5
Тимашевский р-н	3 928	3 704	224	119,71	106,64	13,07	30,5	28,8	1,7
Тихорецкий р-н	3 276	3 321	-45	97,83	96,68	1,15	29,9	29,1	0,8
Туапсе МО	115	115		2,18	2,18		19	19	
Успенский р-н	1 509	1 769	-260	22,19	30,1	-7,91	14,7	17	-2,3
Усть-Лабинский р-н	6 676	6 632	44	179,76	175,87	3,89	26,9	26,5	0,4
Щербиновский р-н	6 277	6 329	-52	177,11	178,1	-0,99	28,2	28,1	0,1
<b>ИТОГО</b>	<b>139 634</b>	<b>139 189</b>	<b>445</b>	<b>3 746,19</b>	<b>3 702,87</b>	<b>43,32</b>	<b>26,8</b>	<b>26,6</b>	<b>0,2</b>

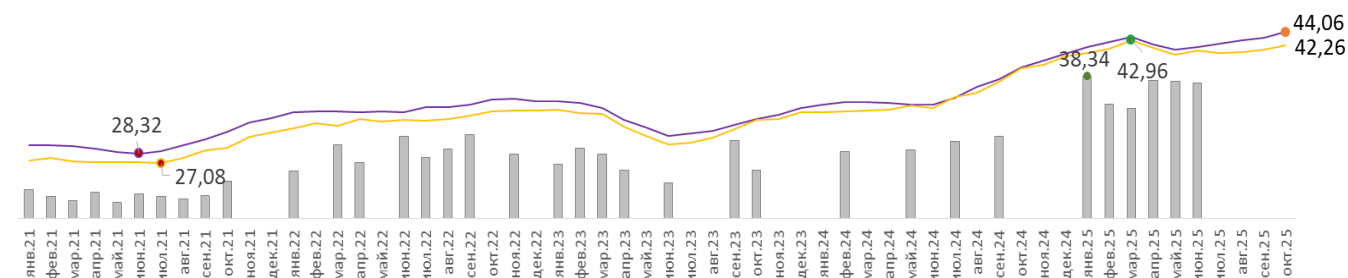
Средняя закупочная цена на молоко, закупаемое молочными заводами Краснодарского края  
от сельхозорганизаций руб./кг.

Период	в/с	с НДС	1 сорт	с НДС	2 сорт	с НДС
На 1 ноября 2025 года	44,06	48,47	42,26	46,48		
На 1 октября 2025 года	43,25	47,58	41,74	45,91		
На 1 сентября 2025 года	42,94	47,23	41,47	45,62		
На 1 августа 2025 года	42,52	46,77	41,30	45,43		
На 1 июля 2025 года	42,07	46,28	41,61	45,77	37,41	41,15
На 1 июня 2025 года	41,69	45,86	41,14	45,26	37,60	41,36
На 1 мая 2025 года	42,35	46,59	42,00	46,20	37,75	41,53
На 1 апреля 2025 года	43,39	47,73	42,96	47,25	34,20	37,62
На 1 марта 2025 года	42,77	47,05	41,84	46,03	34,65	38,12
На 1 февраля 2025 года	42,02	46,23	41,26	45,39	38,34	42,17
На 1 января 2025 года	41,21	45,34	40,90	44,99		
На 1 декабря 2024 года	40,35	44,39	39,75	43,72		
На 1 ноября 2024 года	39,45	43,40	39,33	43,26		



Средняя цена на молоко, закупаемое молзаводами Краснодарского края у сельхозорганизаций, руб./кг без НДС

2 сорт В/с 1 сорт

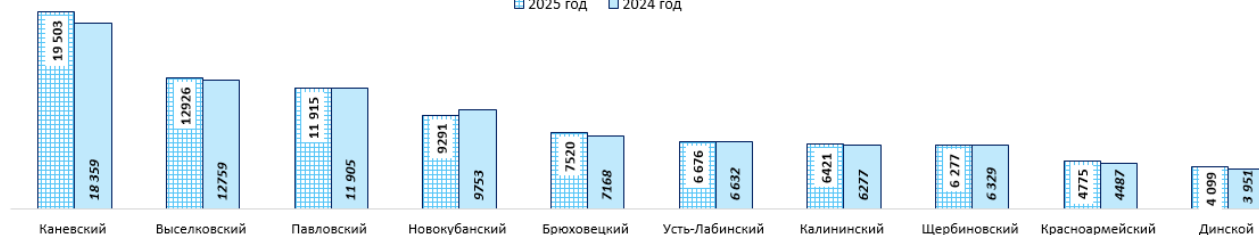


### Рейтинг муниципальных образований Краснодарского края по производству молока в сельхозпредприятиях, КФХ и ИП Краснодарского края (без учета ЛПХ)



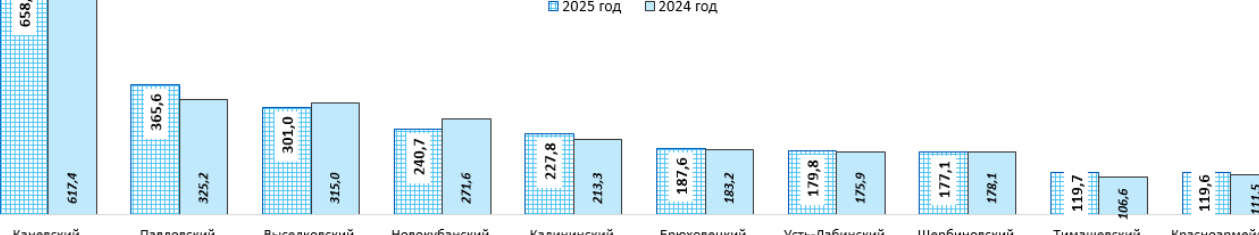
ТОП-10 районов по количеству коров в сельхозорганизациях Краснодарского края (без учета ЛПХ) по состоянию на 02.12.2025г., голов

2025 год 2024 год



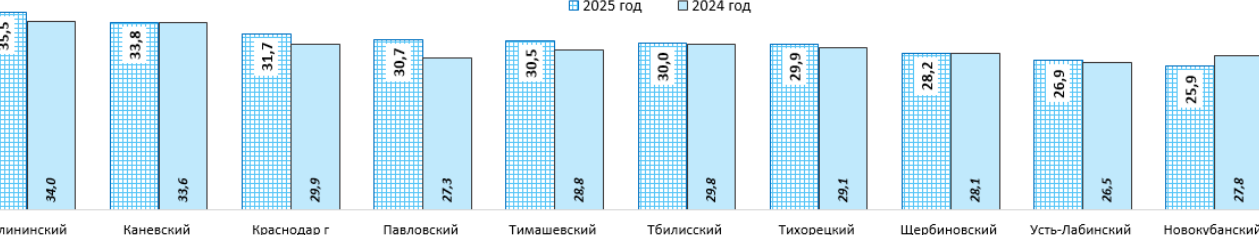
ТОП-10 районов по валовому надюю в сельхозпредприятиях Краснодарского края (без учета ЛПХ) по состоянию на 02.12.2025г., тонн

2025 год 2024 год



ТОП-10 районов по суточному удою молока в сельхозпредприятиях всех форм собственности (без учета ЛПХ) Краснодарского края по состоянию на 02.12.2025г., кг

2025 год 2024 год



ИСТОЧНИК: Минсельхоз Краснодарского края

Информация подготовлена отделом информационно-аналитическим  
ГКУ КК «Кубанский сельскохозяйственный информационно-консультационный центр»

Информация предоставляется «как есть» и только для информационных целей, не для торговых целей или консультаций, и публикуется с задержкой.