

ИНФОРМАЦИЯ О ПРОИЗВОДСТВЕ МОЛОКА В МУНИЦИПАЛЬНЫХ ОБРАЗОВАНИЯХ КРАСНОДАРСКОГО КРАЯ ПО СОСТОЯНИЮ НА 02.05.2023 ГОДА

Наименование района (города)	Количество фуражных коров на:			Валовой надой тн.			Суточный удой кг.		
	текущ. дату 2023г.	текущ. дату 2022г.	2023 (+/-) к 2022г.	2023г.	2022г.	2023 (+/-) к 2022г.	2023г.	2022г.	2023 (+/-) к 2022г.
Абинский р-н	600	586	14	13,02	12,1	0,92	21,7	20,6	1,1
Анапа г.- к.	804	845	-41	8,54	11,25	-2,71	10,6	13,3	-2,7
Апшеронский р-н	74	74		0,79	0,74	0,05	10,7	10	0,7
Армавир	100	100		1,8	1,8		18	18	
Белоглинский р-н	1 460	1 532	-72	32,32	32,48	-0,16	22,1	21,2	0,9
Белореченский р-н	472	472		8,65	8,47	0,18	18,3	17,9	0,4
Брюховецкий р-н	8 951	8 531	420	213,47	202,24	11,23	23,8	23,7	0,1
Выселковский р-н	12 090	11 583	507	362,55	313,12	49,43	30	27	3
Геленджик г									
Горячий ключ город	157	132	25	2,62	2,49	0,13	16,7	18,9	-2,2
Гулькевичский р-н	3 661	3 879	-218	74,85	73,98	0,87	20,4	19,1	1,3
Динской р-н	3 727	3 577	150	93,7	78,2	15,5	25,1	21,9	3,2
Ейский р-н	3 742	3 818	-76	91,74	86,38	5,36	24,5	22,6	1,9
Кавказский р-н	847	997	-150	16,98	19,8	-2,82	20	19,9	0,1
Калининский р-н	5 895	5 860	35	202,22	177,22	25	34,3	30,2	4,1
Каневский р-н	16 808	14 965	1 843	518,29	413,66	104,63	30,8	27,6	3,2
Кореновский р-н	4 185	4 134	51	96,57	82,76	13,81	23,1	20	3,1
Красноармейский р-н	5 740	5 798	-58	129,8	127,55	2,25	22,6	22	0,6
Краснодар г	2 197	2 173	24	71,61	64,64	6,97	32,6	29,7	2,9
Крыловский р-н	1 524	1 446	78	36,37	30,6	5,77	23,9	21,2	2,7
Крымский р-н	756	1126	-370	13,83	20	-6,17	18,3	17,8	0,5
Курганинский р-н	1 761	1 743	18	32,7	30,3	2,4	18,6	17,4	1,2
Куцевский р-н	2 955	3 005	-50	90,71	90,7	0,01	30,7	30,2	0,5
Лабинский р-н	1 336	1 494	-158	25	27,33	-2,33	18,7	18,3	0,4
Ленинградский р-н	3 048	3 081	-33	66,47	65,3	1,17	21,8	21,2	0,6
Мостовский р-н	905	875	30	20	18,82	1,18	22,1	21,5	0,6
Новокубанский р-н	9 877	9 492	385	270,7	244,4	26,3	27,4	25,7	1,7
Новопокровский р-н	752	752		16,75	15,22	1,53	22,3	20,2	2,1
Новороссийск г	54	81	-27	1,03	1,54	-0,51	19,1	19	0,1
Отраденский р-н	1 399	1 269	130	29	24,6	4,4	20,7	19,4	1,3
Павловский р-н	11 601	11 124	477	353	322,7	30,3	30,4	29	1,4
Приморско-Ахтарский р-н	326	311	15	6,5	6,2	0,3	19,9	19,9	
Северский р-н	1 807	1 796	11	39,87	37,77	2,1	22,1	21	1,1
Славянский р-н	1 360	1 507	-147	24,18	26,69	-2,51	17,8	17,7	0,1
Сочи город	40	24	16	0,44	0,34	0,1	11	14,2	-3,2
Староминский р-н	4 110	4 024	86	102,21	87,12	15,09	24,9	21,7	3,2
Тбилисский р-н	4 550	4 646	-96	122,9	106,54	16,36	27	22,9	4,1
Темрюкский р-н	525	570	-45	8,03	8,83	-0,8	15,3	15,5	-0,2
Тимашевский р-н	4 925	5 389	-464	148,68	134,44	14,24	30,2	24,9	5,3
Тихорецкий р-н	2 896	2 622	274	85,71	69,46	16,25	29,6	26,5	3,1
Туапсе г	113	91	22	1,99	1,6	0,39	17,6	17,6	
Успенский р-н	1 427	1 502	-75	28,3	25,96	2,34	19,8	17,3	2,5
Усть-Лабинский р-н	6 654	6 113	541	190,17	162,14	28,03	28,6	26,5	2,1
Щербиновский р-н	6 310	6 383	-73	187,26	173,1	14,16	29,7	27,1	2,6
	142 521	139 522	2 999	3 841,32	3 440,58	400,74	27	24,7	2,3

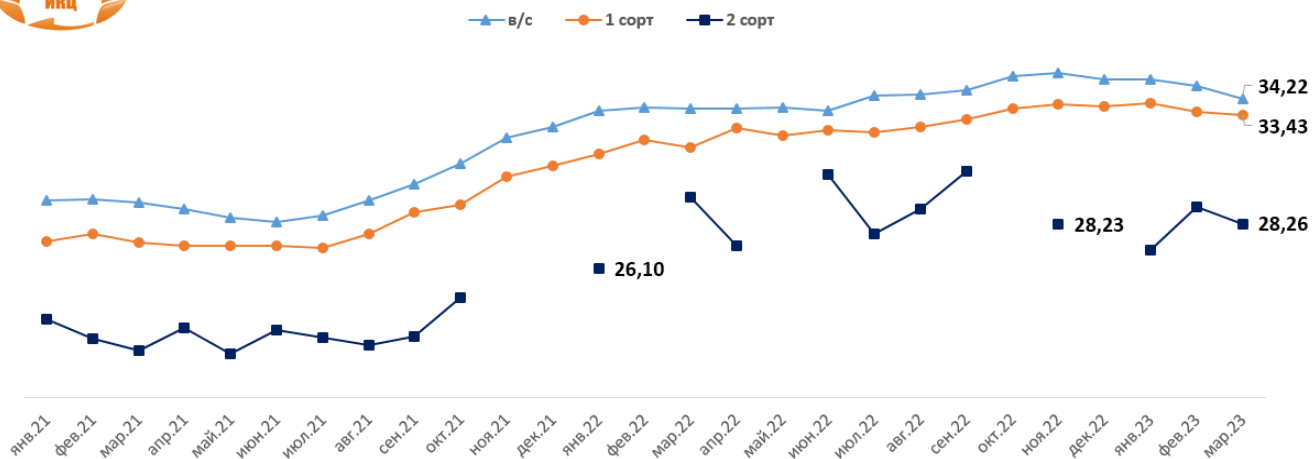
ИСТОЧНИК: Минсельхоз Краснодарского края

Средняя закупочная цена на молоко, закупаемое молочными заводами Краснодарского края в 2023 году от сельхозорганизаций руб./кг.

Период	в/с	с НДС	1 сорт	с НДС	2 сорт	с НДС
На 1 апреля 2023 года	34,22	37,64	33,43	36,77	28,26	31,08
На 1 марта 2023 года	34,82	38,30	33,56	36,92	29,05	31,96
На 1 февраля 2023 года	35,12	38,63	33,97	37,37	27,00	29,70
На 1 января 2023 года	35,12	38,64	33,83	37,21	н/д	н/д




Средняя цена на молоко, закупаемое молзаводами Краснодарского края у сельхозорганизаций, руб./кг без НДС



Рейтинг муниципальных образований Краснодарского края по производству молока в сельхозпредприятиях, КФХ и ИП Краснодарского края (без учета ЛПХ)

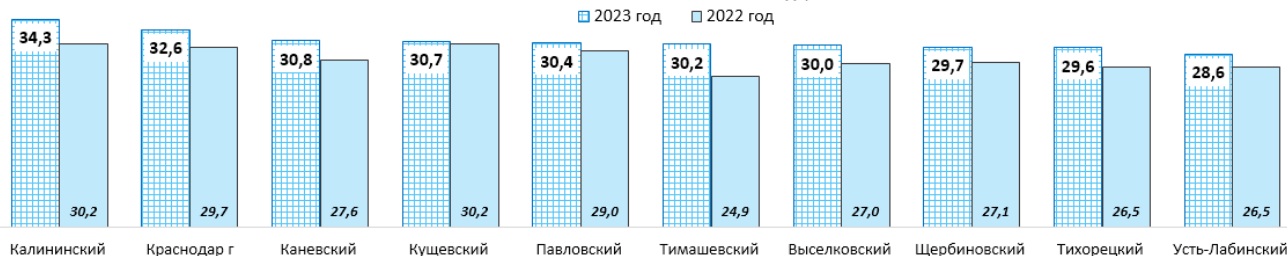
ТОП-10 районов по количеству поголовья в сельхозпредприятиях всех форм собственности Краснодарского края (без учета ЛПХ) по состоянию на 02.05.2023 года, голов



ТОП-10 районов по валовому надою в сельхозпредприятиях Краснодарского края (без учета ЛПХ) по состоянию на 02.05.2023 г., тонн



ТОП-10 районов по суточному удою молока в сельхозпредприятиях всех форм собственности (без учета ЛПХ) Краснодарского края по состоянию на 02.05.2023 года, кг



ИСТОЧНИК: Минсельхоз Краснодарского края

**Информация подготовлена отделом информационно-аналитическим
ГКУ КК «Кубанский сельскохозяйственный информационно-консультационный центр»**

Информация предоставляется «как есть» и только для информационных целей, не для торговых целей или консультаций, и публикуется с задержкой.