

# ИНФОРМАЦИЯ О ПРОИЗВОДСТВЕ МОЛОКА В МУНИЦИПАЛЬНЫХ ОБРАЗОВАНИЯХ КРАСНОДАРСКОГО КРАЯ ПО СОСТОЯНИЮ НА 14.03.2023 ГОДА

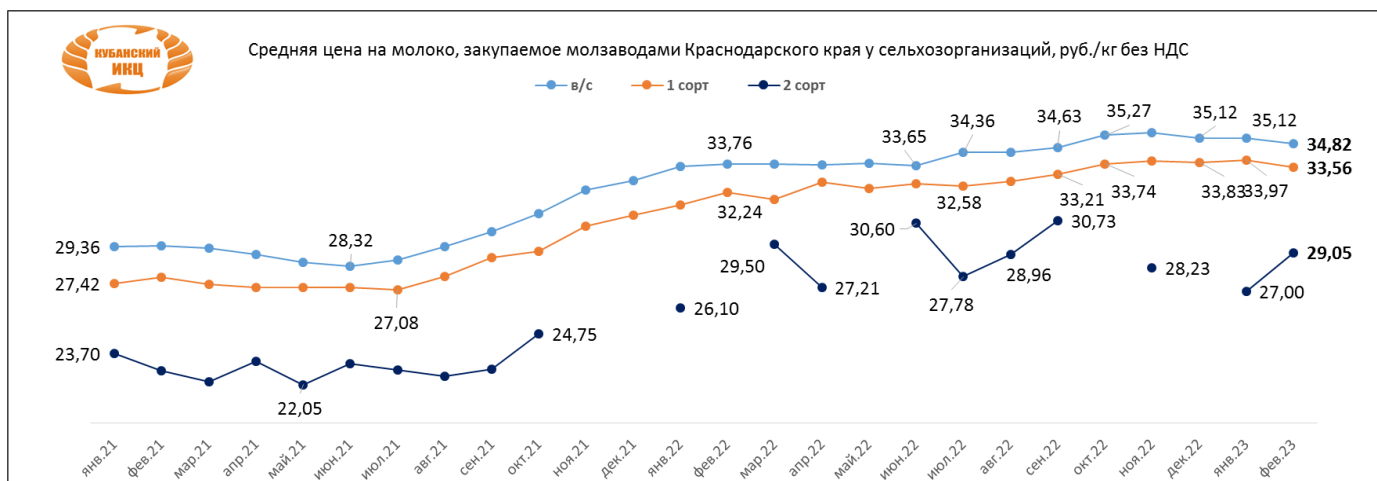
Наименование района (города)	Количество фуражных коров на:			Валовой надой тн.			Суточный удой кг.		
	текущ. дату 2023г.	текущ. дату 2022г.	2023 (+/-) к 2022г.	2023г.	2022г.	2023 (+/-) к 2022г.	2023г.	2022г.	2023 (+/-) к 2022г.
Абинский район	600	562	↑ 38	13,02	11,92	↑ 1,1	21,7	21,2	↑ 0,5
Анапа г.- к.	804	845	↓ -41	10,54	11,25	↓ -0,71	13,1	13,3	↓ -0,2
Апшеронский р-н	74	65	↑ 9	0,79	0,74	↑ 0,05	10,7	11,4	↓ -0,7
Армавир	100	100		1,8	1,8		18	18	
Белоглинский р-н	1 480	1 528	↓ -48	32,22	31,28	↑ 0,94	21,8	20,5	↑ 1,3
Белореченский р-н	472	452	↑ 20	8,67	8,35	↑ 0,32	18,4	18,5	↓ -0,1
Брюховецкий р-н	8 930	8 511	↑ 419	212,96	202,24	↑ 10,72	23,8	23,8	
Выселковский р-н	12 163	11 568	↑ 595	361,95	319,12	↑ 42,83	29,8	27,6	↑ 2,2
Геленджик г									
Горячий ключ город	134	132	↑ 2	2,22	2,62	↓ -0,4	16,6	19,8	↓ -3,2
Гулькевичский р-н	3 688	3 783	↓ -95	75,73	70,63	↑ 5,1	20,5	18,7	↑ 1,8
Динской р-н	3 733	3 577	↑ 156	96,7	78,8	↑ 17,9	25,9	22	↑ 3,9
Ейский р-н	3 752	3 832	↓ -80	91,14	86,98	↑ 4,16	24,3	22,7	↑ 1,6
Кавказский р-н	828	1 203	↓ -375	16,75	21,13	↓ -4,38	20,2	17,6	↑ 2,6
Калининский р-н	5 885	5 860	↑ 25	200,22	173,22	↑ 27	34	29,6	↑ 4,4
Каневский р-н	16 808	14 901	↑ 1 907	498,16	407,26	↑ 90,9	29,6	27,3	↑ 2,3
Кореновский р-н	4 216	4 156	↑ 60	95,46	83,79	↑ 11,67	22,6	20,2	↑ 2,4
Красноармейский р-н	5 777	5 785	↓ -8	133,2	128,9	↑ 4,3	23,1	22,3	↑ 0,8
Краснодар г	2 197	2 173	↑ 24	77,11	72,44	↑ 4,67	35,1	33,3	↑ 1,8
Крыловский р-н	1 524	1 446	↑ 78	36,37	33	↑ 3,37	23,9	22,8	↑ 1,1
Крымский р-н	908	1025	↓ -117	16,25	18,24	↓ -1,99	17,9	17,8	↑ 0,1
Курганинский р-н	1 763	1 743	↑ 20	33,3	30,7	↑ 2,6	18,9	17,6	↑ 1,3
Куцевский р-н	2 955	3 005	↓ -50	90,38	90,1	↑ 0,28	30,6	30	↑ 0,6
Лабинский р-н	1 340	1 493	↓ -153	25,5	23,33	↑ 2,17	19	15,6	↑ 3,4
Ленинградский р-н	3 072	3 067	↑ 5	64,97	65	↓ -0,03	21,1	21,2	↓ -0,1
Мостовский р-н	905	875	↑ 30	19,92	18,6	↑ 1,32	22	21,3	↑ 0,7
Новокубанский р-н	9 888	9 584	↑ 304	273,5	250,45	↑ 23,05	27,7	26,1	↑ 1,6
Новопокровский р-н	752	756	↓ -4	16,71	15,36	↑ 1,35	22,2	20,3	↑ 1,9
Новороссийск г	54	81	↓ -27	1,03	1,54	↓ -0,51	19,1	19	↑ 0,1
Отраденский р-н	1 107	1 269	↓ -162	27,1	25,1	↑ 2	24,5	19,8	↑ 4,7
Павловский р-н	11 589	11 001	↑ 588	354,23	331,7	↑ 22,53	30,6	30,2	↑ 0,4
Приморско-Ахтарский р-н	348	299	↑ 49	6,92	5,96	↑ 0,96	19,9	19,9	
Северский р-н	1 807	1 774	↑ 33	39,87	37,77	↑ 2,1	22,1	21,3	↑ 0,8
Славянский р-н	1 360	1 507	↓ -147	23,11	25,25	↓ -2,14	17	16,8	↑ 0,2
Сочи город	40	24	↑ 16	0,44	0,34	↑ 0,1	11	14,2	↓ -3,2
Староминский р-н	4 102	4 005	↑ 97	106,26	90,55	↑ 15,71	25,9	22,6	↑ 3,3
Тбилисский р-н	4 678	4 566	↑ 112	124,97	106,35	↑ 18,62	26,7	23,3	↑ 3,4
Темрюкский р-н	525	580	↓ -55	7,35	8,1	↓ -0,75	14	14	
Тимашевский р-н	5 102	5 523	↓ -421	145,75	136,11	↑ 9,64	28,6	24,6	↑ 4
Тихорецкий р-н	2 846	2 597	↑ 249	84,5	72,03	↑ 12,47	29,7	27,7	↑ 2
Туапсе г	115	91	↑ 24	2,05	1,6	↑ 0,45	17,8	17,6	↑ 0,2
Успенский р-н	1 631	1 502	↑ 129	30,56	27,08	↑ 3,48	18,7	18	↑ 0,7
Усть-Лабинский р-н	6 650	6 203	↑ 447	190,1	167,61	↑ 22,49	28,6	27	↑ 1,6
Щербиновский р-н	6 305	6 410	↓ -105	189,65	178,3	↑ 11,35	30,1	27,8	↑ 2,3
<b>ИТОГО</b>	<b>143 007</b>	<b>139 459</b>	<b>↑ 3 548</b>	<b>3 839,43</b>	<b>3 472,64</b>	<b>↑ 366,79</b>	<b>26,8</b>	<b>24,9</b>	<b>↑ 1,9</b>

ИСТОЧНИК: Минсельхоз Краснодарского края

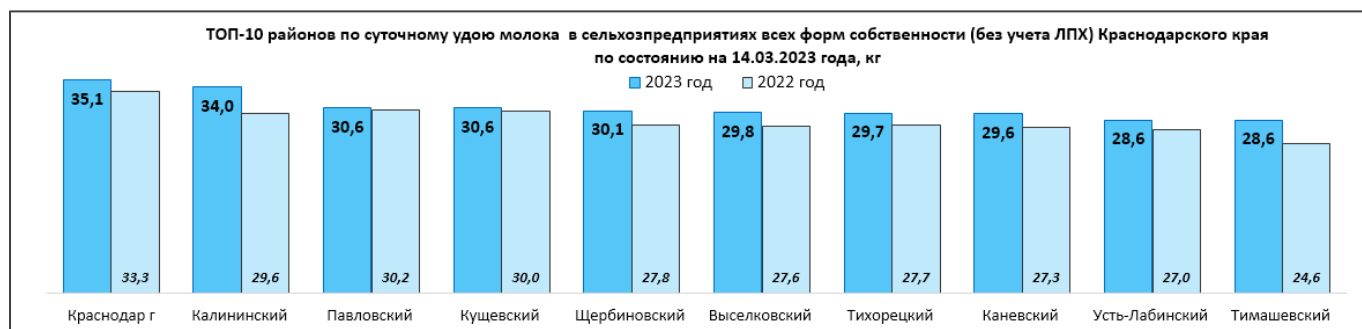
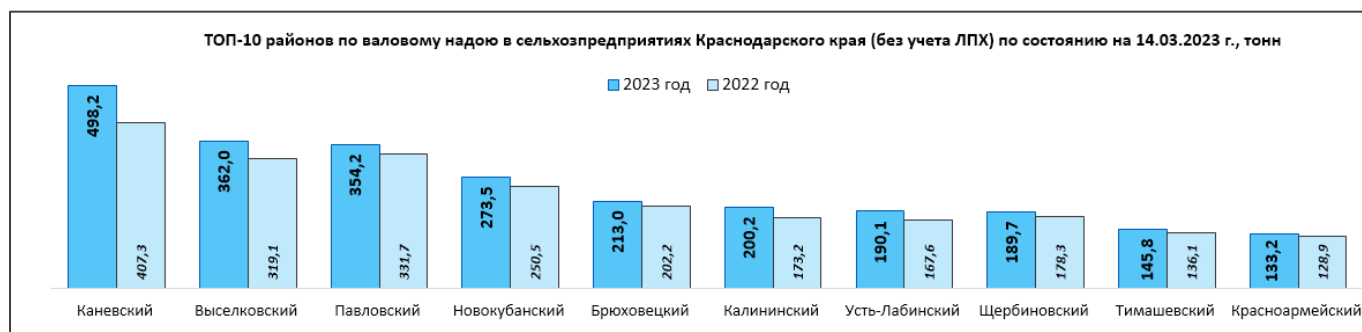
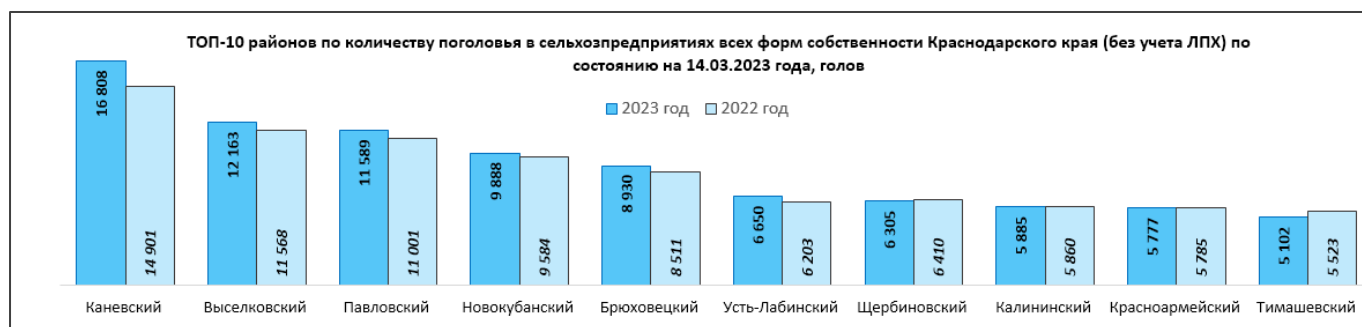
## Средняя закупочная цена на молоко, закупаемое молочными заводами Краснодарского края в 2023 году от сельхозорганизаций руб./кг.

Период	в/с	с НДС	1 сорт	с НДС	2 сорт	с НДС
На 1 марта 2023 года	34,82	38,30	33,56	36,92	29,05	31,96
На 1 февраля 2023 года	35,12	38,63	33,97	37,37	27,00	29,70
На 1 января 2023 года	35,12	38,64	33,83	37,21	н/д	н/д
На 1 декабря 2022 года	35,40	38,94	33,92	37,31	28,23	31,05
На 1 ноября 2022 года	35,27	38,79	33,74	37,12	н/д	н/д
На 1 октября 2022 года	34,63	38,09	33,21	36,53	30,73	33,80
На 1 сентября 2022 года	34,37	37,80	32,83	36,11	28,96	31,86
На 1 августа 2022 года	34,36	37,80	32,57	35,83	27,78	30,56

На 1 июля 2022 года	33,65	37,01	32,71	35,98	30,60	33,66
На 1 июня 2022 года	33,80	37,18	32,44	35,68	н/д	н/д
На 1 мая 2022 года	33,71	37,08	32,80	36,08	27,21	29,93
На 1 апреля 2022 года	33,72	37,10	31,88	35,07	29,50	32,45
На 1 марта 2022 года	33,76	37,13	32,24	35,46	н/д	н/д
На 1 февраля 2022 года	33,63	37,00	31,58	34,74	26,10	28,71
На 1 января 2022 года	32,85	36,13	31,02	34,12	н/д	н/д



### Рейтинг муниципальных образований Краснодарского края по производству молока в сельхозпредприятиях, КФХ и ИП Краснодарского края (без учета ЛПХ)



ИСТОЧНИК: Минсельхоз Краснодарского края

Информация предоставляется «как есть» и только для информационных целей, не для торговых целей или консультаций, и публикуется с задержкой.