

ИНФОРМАЦИЯ О ПРОИЗВОДСТВЕ МОЛОКА В МУНИЦИПАЛЬНЫХ ОБРАЗОВАНИЯХ КРАСНОДАРСКОГО КРАЯ ПО СОСТОЯНИЮ НА 14.02.2023 ГОДА

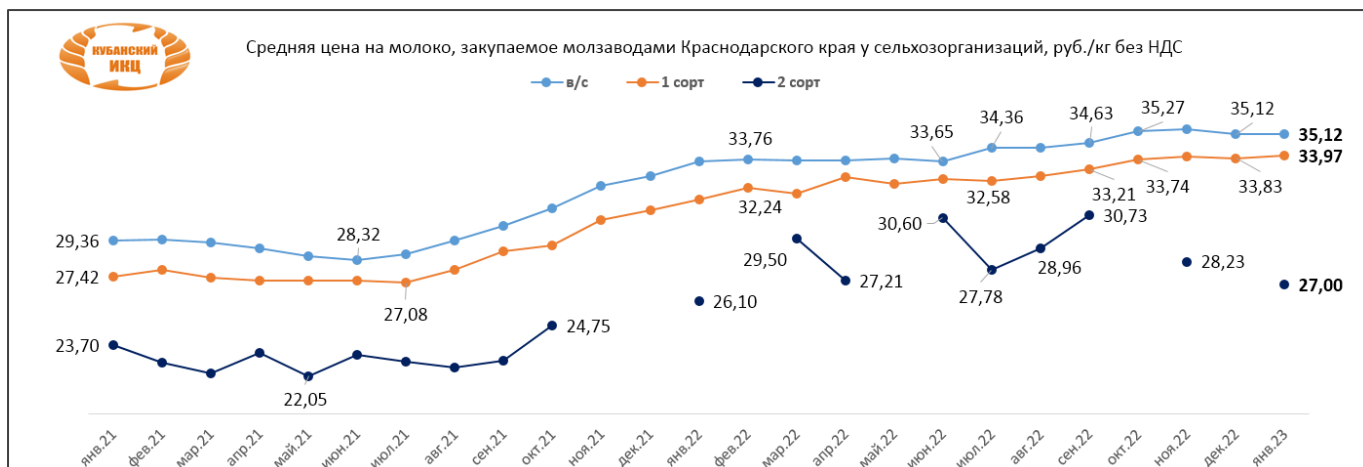
Наименование района (города)	Количество фуражных коров на:			Валовой надой тн.			Суточный удой кг.		
	текущ. дату 2023г.	текущ. дату 2022г.	2023 (+/-) к 2022г.	2023г.	2022г.	2023 (+/-) к 2022г.	2023г.	2022г.	2023 (+/-) к 2022г.
Абинский район	600	562	↑ 38	12,84	11,92	↑ 0,92	21,4	21,2	↑ 0,2
Анапа г.- к.	847	907	↓ -60	10,96	12,28	↓ -1,32	12,9	13,5	↓ -0,6
Апшеронский р-н	74	65	↑ 9	0,79	0,74	↑ 0,05	10,7	11,4	↓ -0,7
Армавир	100	100		1,8	1,8		18	18	
Белоглинский р-н	1 475	1 526	↓ -51	31,58	30,98	↑ 0,6	21,4	20,3	↑ 1,1
Белореченский р-н	472	452	↑ 20	8,54	8,42	↑ 0,12	18,1	18,6	↓ -0,5
Брюховецкий р-н	8 927	8 521	↑ 406	209,99	200,74	↑ 9,25	23,5	23,6	↓ -0,1
Выселковский р-н	12 120	11 605	↑ 515	350,45	318,13	↑ 32,32	28,9	27,4	↑ 1,5
Геленджик г									
Горячий ключ город	134	152	↓ -18	2,22	2,81	↓ -0,59	16,6	18,5	↓ -1,9
Гулькевичский р-н	3 713	3 715	↓ -2	74,07	69	↑ 5,07	19,9	18,6	↑ 1,3
Динской р-н	3 733	3 577	↑ 156	93,1	80	↑ 13,1	24,9	22,4	↑ 2,5
Ейский р-н	3 759	3 882	↓ -123	90,14	88,08	↑ 2,06	24	22,7	↑ 1,3
Кавказский р-н	830	1 212	↓ -382	16,75	21,13	↓ -4,38	20,2	17,4	↑ 2,8
Калининский р-н	5 875	5 855	↑ 20	198,92	171,2	↑ 27,72	33,9	29,2	↑ 4,7
Каневский р-н	16 797	14 825	↑ 1 972	498,16	405,24	↑ 92,92	29,7	27,3	↑ 2,4
Кореновский р-н	4 225	4 136	↑ 89	93,55	81,97	↑ 11,58	22,1	19,8	↑ 2,3
Красноармейский р-н	5 799	5 783	↑ 16	134,17	117	↑ 17,17	23,1	20,2	↑ 2,9
Краснодар г	2 197	2 173	↑ 24	76,31	73,24	↑ 3,07	34,7	33,7	↑ 1
Крыловский р-н	1 524	1 446	↑ 78	36,37	32,1	↑ 4,27	23,9	22,2	↑ 1,7
Крымский р-н	951	932	↑ 19	16,92	16,5	↑ 0,42	17,8	17,7	↑ 0,1
Курганинский р-н	1 761	1 743	↑ 18	33,7	30,5	↑ 3,2	19,1	17,5	↑ 1,6
Куцевский р-н	2 955	3 005	↓ -50	78,22	78,3	↓ -0,08	26,5	26,1	↑ 0,4
Лабинский р-н	1 340	1 491	↓ -151	24,63	23,33	↑ 1,3	18,4	15,6	↑ 2,8
Ленинградский р-н	3 068	3 047	↑ 21	64,97	64,6	↑ 0,37	21,2	21,2	
Мостовский р-н	905	875	↑ 30	19,92	18,6	↑ 1,32	22	21,3	↑ 0,7
Новокубанский р-н	9 880	9 590	↑ 290	271,1	245,31	↑ 25,79	27,4	25,6	↑ 1,8
Новопокровский р-н	752	756	↓ -4	16,65	14,96	↑ 1,69	22,1	19,8	↑ 2,3
Новороссийск г	54	81	↓ -27	1,03	1,54	↓ -0,51	19,1	19	↑ 0,1
Отраденский р-н	1 108	1 268	↓ -160	26,8	25,6	↑ 1,2	24,2	20,2	↑ 4
Павловский р-н	11 462	10 995	↑ 467	350,3	336,6	↑ 13,7	30,6	30,6	
Приморско-Ахтарский р-н	340	323	↑ 17	6,76	6,44	↑ 0,32	19,9	19,9	
Северский р-н	1 807	1 769	↑ 38	39,87	37,77	↑ 2,1	22,1	21,4	↑ 0,7
Славянский р-н	1 360	1 500	↓ -140	22,64	24,39	↓ -1,75	16,6	16,3	↑ 0,3
Сочи город	40	45	↓ -5	0,44	0,71	↓ -0,27	11	15,8	↓ -4,8
Староминский р-н	4 107	4 063	↑ 44	104,55	92,05	↑ 12,5	25,5	22,7	↑ 2,8
Тбилисский р-н	4 690	4 582	↑ 108	121,6	105,3	↑ 16,3	25,9	23	↑ 2,9
Темрюкский р-н	525	580	↓ -55	7,09	8	↓ -0,91	13,5	13,8	↓ -0,3
Тимашевский р-н	5 253	5 518	↓ -265	145,61	134	↑ 11,61	27,7	24,3	↑ 3,4
Тихорецкий р-н	2 787	2 572	↑ 215	82,87	72,71	↑ 10,16	29,7	28,3	↑ 1,4
Туапсе г	115	91	↑ 24	2,05	1,6	↑ 0,45	17,8	17,6	↑ 0,2
Успенский р-н	1 631	1 502	↑ 129	29,43	27,84	↑ 1,59	18	18,5	↓ -0,5
Усть-Лабинский р-н	6 644	6 183	↑ 461	190,71	163,28	↑ 27,43	28,7	26,4	↑ 2,3
Щербиновский р-н	6 301	6 435	↓ -134	186,9	176	↑ 10,9	29,7	27,4	↑ 2,3
ИТОГО	143 037	139 440	↑ 3 597	3 785,47	3 432,71	↑ 352,76	26,5	24,6	↑ 1,9

ИСТОЧНИК: Минсельхоз Краснодарского края

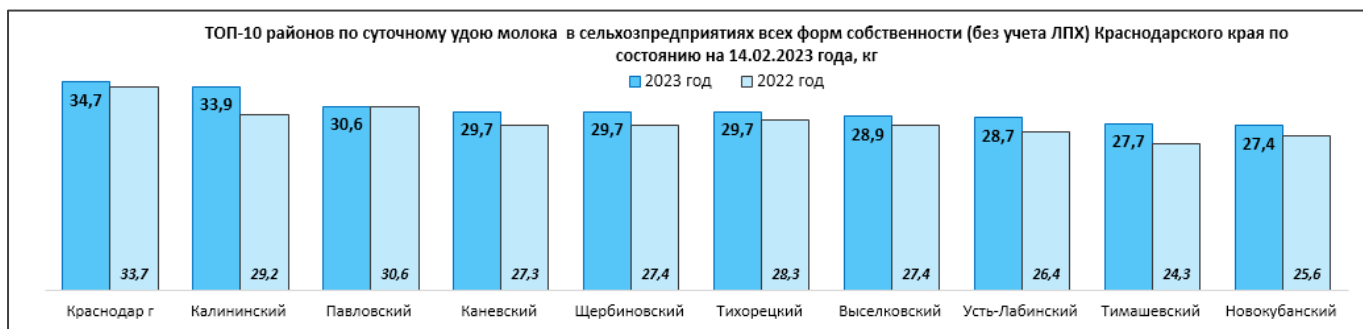
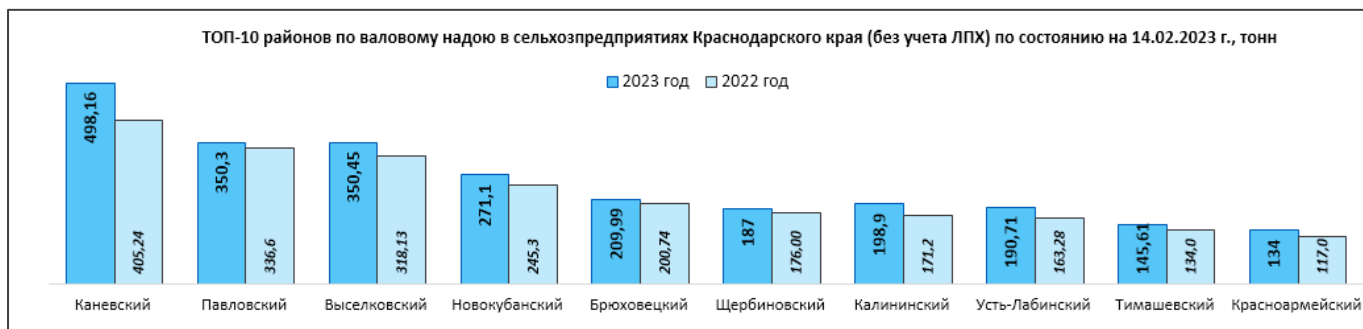
Средняя закупочная цена на молоко, закупаемое молочными заводами Краснодарского края в 2023 году от сельхозорганизаций руб./кг.

Период	в/с	с НДС	1 сорт	с НДС	2 сорт	с НДС
На 1 февраля 2023 года	35,12	38,63	33,97	37,37	27,00	29,70
На 1 января 2023 года	35,12	38,64	33,83	37,21	н/д	н/д
На 1 декабря 2022 года	35,40	38,94	33,92	37,31	28,23	31,05
На 1 ноября 2022 года	35,27	38,79	33,74	37,12	н/д	н/д
На 1 октября 2022 года	34,63	38,09	33,21	36,53	30,73	33,80
На 1 сентября 2022 года	34,37	37,80	32,83	36,11	28,96	31,86
На 1 августа 2022 года	34,36	37,80	32,57	35,83	27,78	30,56
На 1 июля 2022 года	33,65	37,01	32,71	35,98	30,60	33,66
На 1 июня 2022 года	33,80	37,18	32,44	35,68	н/д	н/д

На 1 мая 2022 года	33,71	37,08	32,80	36,08	27,21	29,93
На 1 апреля 2022 года	33,72	37,10	31,88	35,07	29,50	32,45
На 1 марта 2022 года	33,76	37,13	32,24	35,46	н/д	н/д
На 1 февраля 2022 года	33,63	37,00	31,58	34,74	26,10	28,71
На 1 января 2022 года	32,85	36,13	31,02	34,12	н/д	н/д



Рейтинг муниципальных образований Краснодарского края по производству молока в сельхозпредприятиях, КФХ и ИП Краснодарского края (без учета ЛПХ)



ИСТОЧНИК: Минсельхоз Краснодарского края

Информация подготовлена отделом информационно-аналитическим ГКУ КК «Кубанский сельскохозяйственный информационно-консультационный центр»

Информация предоставляется «как есть» и только для информационных целей, не для торговых целей или консультаций, и публикуется с задержкой.